



進典工業股份有限公司  
JDV CONTROL VALVES CO., LTD.  
公開發行說明書  
(首次辦理股票公開發行申報用稿本)

- 一、公司名稱：進典工業股份有限公司
- 二、本公開發行說明書編印目的：首次辦理股票公開發行。
  - (一)發行新股種類：記名式普通股，每股面額新臺幣 10 元整。
  - (二)發行股份股數：已發行股份股數 29,602 千股。
  - (三)發行股份金額：已發行股份總額新臺幣 296,020 千元整。
  - (四)發行條件：全額發行。
  - (五)公開承銷比例：不適用。
  - (六)承銷及配售方式：不適用。
  - (七)首次辦理公開發行之目的：依公司法第 156 條之 2 第 1 項及證券交易法第 42 條第 1 項之規定辦理。
- 三、本次資金運用計畫之用途及預計可能產生效益之概要：不適用。
- 四、本次發行之相關費用：
  - (一)承銷費用：不適用。
  - (二)其他費用：包括會計師等其他費用，合計新臺幣壹佰柒拾伍萬元整。
- 五、有價證券之生效，不得藉以作為證實申報事項或保證證券價值之宣傳。
- 六、本公開發行說明書之內容如有虛偽或隱匿之情事者，應由發行人及其負責人與其他曾在公開發行說明書上簽名或蓋章者依法負責。
- 七、投資人投資前應至金融監督管理委員會指定之資訊申報網站詳閱本公開發行說明書之內容，並應注意公司之風險事項：請參閱本公開發行說明書之第 3 頁至第 6 頁。
- 八、本公司股票未在證券交易所上市或未在證券商營業處所買賣。
- 九、查詢本公開發行說明書之網址：公開資訊觀測站 <http://mops.twse.com.tw/>。



進典工業股份有限公司 編製  
中華民國 110 年 6 月 28 日 刊印

一、本次發行前實收資本額之來源：

單位：新臺幣元

資 本 來 源	金 額	占 實 收 資 本 額 比 率
設 立 資 本	50,000	0.02%
現 金 增 資	258,950,000	87.48%
盈 餘 轉 增 資	37,020,000	12.50%
合 計	296,020,000	100.00%

二、公開發行說明書之分送計畫：

(一)陳列處所：依規定函送有關單位外，另放置於本公司以供查閱。

(二)分送方式：依財團法人中華民國證券櫃檯買賣中心規定之方式辦理。

(三)索取公開發行說明書方法：請上網至公開資訊觀測站(<http://mops.twse.com.tw>)查詢或下載。

三、證券承銷商之名稱、地址、網址及電話：不適用。

四、公司債保證機構之名稱、地址、網址及電話：不適用。

五、公司債受託機構之名稱、地址、網址及電話：不適用。

六、股票或公司債簽證機構之名稱、地址、網址及電話：

名稱：彰化商業銀行信託處

網址：<https://www.bankchb.com>

地址：臺北市中山北路2段57號12樓

電話：(02)25362951

七、辦理股票過戶機構之名稱、地址、網址及電話：

名稱：永豐金證券股份有限公司股務代理部

網址：<http://securities.sinopac.com>

地址：臺北市博愛路17號3樓

電話：(02)23816288

八、信用評等機構之名稱、地址、網址及電話：不適用。

九、公司債簽證會計師及律師姓名、事務所名稱、地址、網址及電話：不適用。

十、最近年度財務報告簽證會計師姓名、事務所名稱、地址、網址及電話：

會計師姓名：呂宜真、謝明忠

事務所名稱：勤業眾信聯合會計師事務所

網址：<http://www.deloitte.com/tw>

地址：台北市信義區松仁路100號20樓

電話：(02)2725-9988

十一、複核律師姓名、事務所名稱、地址、網址及電話：不適用。

十二、本公司發言人及代理發言人姓名、職稱、聯絡電話及電子郵件信箱：

發言人姓名：黃彥文

代理發言人姓名：翁鳳嫻

職稱：副總經理

職稱：會計主管

電話：(03)496-5066

電話：(03)496-5066

電子郵件信箱：[matt@jdv.com.tw](mailto:matt@jdv.com.tw)

電子郵件信箱：[rebecca@jdv.com.tw](mailto:rebecca@jdv.com.tw)

十三、公司網址：<http://www.jdv.com.tw>

## 進典工業股份有限公司公開發行說明書摘要

實收資本額：新臺幣 296,020 千元		公司地址：桃園市楊梅區青年路 6-1 號		電話：(03)496-5066		
設立日期：67 年 8 月 12 日			網址：http://www.jdv.com.tw			
上市日期：不適用		上櫃日期：不適用		公開發行日期：不適用		
董事長：范義鑫		發言人：黃彥文		職稱：副總經理		
總經理：范義明		代理發言人：翁鳳嫻		職稱：會計主管		
股票過戶機構：永豐金證券股份有限公司股務代理部			電話：(02)2388-6288 網址：http://securities.sinopac.com			
			地址：臺北市博愛路 17 號 3 樓			
股票承銷機構：不適用			網址：不適用			
			電話：不適用			
最近年度簽證會計師：勤業眾信聯合會計師事務所			電話：(02) 2725-9988 網址：http://www.deloitte.com/tw			
呂宜真會計師、謝明忠會計師			地址：台北市信義區松仁路 100 號 20 樓			
複核律師：不適用			電話：不適用 網址：不適用			
			地址：不適用			
信用評等機構：不適用			電話：不適用 網址：不適用			
			地址：不適用			
評等標的	發行公司：不適用		無■；有□，評等日期：不適用		評等等級：不適用	
	本次發行公司債：不適用		無■；有□，評等日期：不適用		評等等級：不適用	
董事選任日期：109 年 6 月 5 日，任期：3 年			監察人選任日期及任期：109 年 6 月 5 日，任期：3 年			
全體董事持股比例：49.21% (110 年 6 月 27 日)			全體監察人持股比率：3.03% (110 年 6 月 27 日)			
董事、監察人及持股超過 10% 股東及其持股比例：(110 年 6 月 27 日)						
	<u>職稱</u>	<u>姓名</u>	<u>持股比例</u>	<u>職稱</u>	<u>姓名</u>	<u>持股比例</u>
	董事長	范義鑫	2.28%	董事	智元創業投資股份有限公司	10.09%
					代表人：張秋煌	
	董事	范義明	3.15%	董事	詠硯投資股份有限公司	23.59%
					代表人：劉克強	
	董事	黃彥文	0.11%	監察人	范姿穎	2.23%
	董事	吳德偉	0.24%	監察人	李傳三	0.80%
	董事	瑋益誠投資股份有限公司	9.75%			
		代表人：翁鳳嫻				
工廠地址：桃園市楊梅區青年路 6-1 號			電話：(03)4965066			
桃園市楊梅區青年路 7 號			電話：03-4965077			
江蘇省鹽城市鹽都區秦南鎮旭日路 16 號			電話：86-0515-88651666			
主要產品：各種機械五金加工買賣業務、控制閥製造加工買賣業				市場結構：內銷 36.15% 外銷 63.85%		
				參閱本文之頁次		
				第 47 頁		
風 險 事 項				請參閱本公開發行說明書公司概況之風險事項		
				參閱本文之頁次		
				第 3~6 頁		
去 (109) 年度				營業收入：新臺幣 644,626 千元		
				稅前純益：新臺幣 89,158 千元 每股稅後盈餘：新臺幣 2.16 元		
本次募集發行有價證券種類及金額		不適用				
發 行 條 件		不適用				
募集資金用途及預計產生效益概述		不適用				
本次公開發行說明書刊印日期：110 年 6 月 28 日			刊印目的：首次辦理股票公開發行申報用稿本			
其他重要事項之扼要說明及參閱本文之頁次：請參閱本公開發行說明書目錄						

# 進典工業股份有限公司公開發行說明書

## 目錄

壹、公司概況.....	1
一、公司簡介.....	1
(一)設立日期.....	1
(二)總公司、分公司及工廠之地址及電話.....	1
(三)公司沿革.....	1
二、風險事項.....	3
(一)風險因素.....	3
(二)訴訟或非訟事件.....	5
(三)公司董事、監察人、經理人及持股比例超過百分之十之大股東最近二年度及截至公開發行說明書刊印日止，如有發生財務週轉困難或喪失債信情事，應列明其對公司財務狀況之影響.....	6
(四)其他重要事項.....	6
三、公司組織.....	7
(一)組織系統.....	7
(二)關係企業圖.....	9
(三)總經理、副總經理、協理、各部門及分支機構主管資料.....	10
(四)董事及監察人資料.....	12
(五)發起人資料.....	18
(六)最近年度支付董事、監察人、總經理及副總經理之酬金.....	19
三、資本及股份.....	24
(一)股份種類.....	24
(二)股本形成經過.....	24
(三)最近股權分散情形.....	25
(四)最近二年度每股市價、淨值、盈餘、股利及相關資料.....	30
(五)公司股利政策及執行狀況.....	30

(六)本年度擬議之無償配股對公司營業績效及每股盈餘之影響 .....	31
(七)員工、董事及監察人酬勞 .....	31
(八)公司買回本公司股份情形 .....	32
五、公司債(含海外公司債)辦理情形 .....	32
六、特別股辦理情形 .....	32
七、參與發行海外存託憑證之辦理情形 .....	32
八、員工認股權憑證辦理情形 .....	32
九、限制員工權利新股辦理情形 .....	32
十、併購辦理情形 .....	32
十一、受讓他人公司股份發行新股尚在進行之辦理情形 .....	32
<b>貳、營運概況</b> .....	<b>33</b>
一、公司之經營 .....	33
(一)業務內容 .....	33
(二)市場及產銷概況 .....	47
(三)最近二年度及截至本公開發行說明書刊印日止從業員工人數 .....	52
(四)環保支出資訊 .....	52
(五)勞資關係 .....	53
二、不動產、廠房及設備、其他不動產或其使用權資產 .....	54
(一)自有資產 .....	54
(二)使用權資產 .....	54
(三)各生產工廠現況及最近二年度設備產能利用率 .....	54
三、轉投資事業 .....	55
(一)轉投資事業概況 .....	55
(二)綜合持股比例 .....	55
(三)上市或上櫃公司最近二年度及截至公開發行說明書刊印日止，子公司持有或處分本公司股票情形及其設定質權之情形，並列明資金來源及其對公司財務績效及財務狀況之影響 .....	56
(四)最近二年度及截至公開發行說明書刊印日止，發生公司法第一百八十五條情事或有	

以部份營業、研發成果移轉子公司者，應揭露放棄子公司現金增資認購情形，認購相對人之名稱、及其與公司、董事、監察人及持股比例超過百分之十股東之關係及認購股數.....	56
四、重要契約.....	56
<b>參、發行計畫及執行情形.....</b>	<b>57</b>
一、前次現金增資、併購或受讓他公司股份發行新股或發行公司債資金運用計畫分析應記載事項.....	57
二、本次現金增資、發行公司債、發行員工認股權憑證或限制員工權利新股計畫應記載事項.....	58
三、本次受讓他公司股份發行新股應記載事項.....	58
四、本次併購發行新股應記載事項.....	58
<b>肆、財務概況.....</b>	<b>59</b>
一、最近五年度簡明財務資料.....	59
(一)最近五年度簡明資產負債表及損益表.....	59
(二)影響上述財務報表作一致性比較之重要事項如會計變動、公司合併或營業部門停工等及其發生對當年度財務報表之影響.....	63
(三)最近五年度簽證會計師姓名及查核意見.....	63
(四)財務分析.....	64
(五)會計項目重大變動說明.....	69
二、財務報告應記載事項.....	73
(一)發行人申報募集發行有價證券時之最近二年度財務報告及會計師查核報告，並應加列最近一季依法公告申報之財務報告.....	73
(二)最近二年度發行人經會計師查核簽證之年度個體財務報告。但不包括重要會計項目明細表.....	73
(三)發行人申報募集發行有價證券後，截至公開發行說明書刊印日前，如有最近期經會計師查核簽證或核閱之財務報告及個體財務報告，應併予揭露.....	73
三、財務概況其他重要事項應記載事項.....	73
(一)公司及其關係企業最近二年度及截至公開發行說明書刊印日止，如有發生財務週轉困難情事，應列明其對公司財務狀況之影響.....	73
(二)最近二年度及截至公開發行說明書刊印日止，有發生公司法第一百八十五條情事者，應揭露資訊.....	73

(三)期後事項 .....	73
(四)其他 .....	73
四、財務狀況及經營結果檢討分析應記載事項 .....	73
(一)財務狀況 .....	73
(二)財務績效 .....	74
(三)現金流量 .....	74
(四)最近年度重大資本支出對財務業務之影響 .....	75
(五)最近年度轉投資政策、其獲利或虧損之主要原因、改善計畫及未來一年投資計畫 .....	76
(六)其他重要事項 .....	76
伍、特別記載事項 .....	77
一、內部控制制度執行狀況 .....	77
(一)最近三年度會計師提出之內部控制改進建議及內部稽核發現重大缺失之改善情形 .....	77
(二)內部控制聲明書 .....	77
(三)委託會計師專案審查內部控制之審查報告 .....	77
二、委託經金融監督管理委員會核准或認可之信用評等機構進行評等者，應揭露該信用 評等機構所出具之評等報告 .....	77
三、證券承銷商評估總結意見 .....	77
四、律師法律意見書 .....	77
五、由發行人填寫並經會計師複核之案件檢查表彙總意見 .....	77
六、前次募集與發行有價證券於申報生效(申請核准)時經金融監督管理委員會通知應自行 改進事項之改進情形 .....	77
七、本次募集與發行有價證券於申報生效時經金融監督管理委員會通知應補充揭露之事 項 .....	77
八、公司初次上市、上櫃或前次及最近三年度申報(請)募集與發行有價證券時，於公開發 行說明書中揭露之聲明書或承諾事項及其目前執行情形 .....	77
九、最近年度及截至公開發行說明書刊印日止，董事或監察人對董事會通過重要決議有 不同意見且有紀錄或書面聲明者，其主要內容 .....	77

十、最近年度及截至公開發行說明書刊印日止，公司及其內部人員依法被處罰、公司對其內部人員違反內部控制制度規定之處罰、主要缺失與改善情形 .....	77
十一、證券承銷商、發行人及其董事、監察人、總經理、財務或會計主管以及與本次申報募集發行有價證券案件有關之經理人等人出具不得退還或收取承銷相關費用之聲明書 .....	77
十二、發行人辦理現金增資或募集具股權性質之公司債，並採詢價圈購對外公開承銷之案件，證券承銷商及發行人等出具不得配售予關係人及內部人等對象之聲明書 .....	77
十三、發行人視所營事業性質，委請在技術、業務、財務等各方面具備專業知識及豐富經驗之專家，就發行人目前營運狀況及本次發行有價證券後之未來發展，進行比較分析並出具意見者，應揭露該等專家之評估意見 .....	77
十四、其他必要補充說明事項 .....	78
十五、上市上櫃公司治理運作情形 .....	78
<b>陸、重要決議、公司章程及相關法規</b> .....	<b>79</b>
一、與本次發行有關之決議文 .....	79
二、公司章程及新舊條文對照表 .....	79
三、盈餘分配表 .....	79
<b>柒、附件</b>	
<b>附件一、108 年度合併財務報告暨會計師查核報告</b>	
<b>附件二、109 年度合併財務報告暨會計師查核報告</b>	
<b>附件三、108 年度個體財務報告暨會計師查核報告</b>	
<b>附件四、109 年度個體財務報告暨會計師查核報告</b>	
<b>附件五、內部控制聲明書</b>	
<b>附件六、內部控制制度會計師專案審查報告</b>	
<b>附件七、會計師複核案件檢查表彙總意見</b>	
<b>附件八、與本次發行有關之決議文</b>	
<b>附件九、公司章程及新舊條文對照表</b>	
<b>附件十、盈餘分配表</b>	



## 壹、公司概况

### 一、公司簡介

(一)設立日期：中華民國 67 年 08 月 12 日

(二)總公司、分公司及工廠之地址及電話

名稱	地址	電話
總公司	桃園市楊梅區青年路 6-1 號	03-4965066
工廠	桃園市楊梅區青年路 6-1 號	03-4965066
	桃園市楊梅區青年路 7 號	03-4965077
	江蘇省鹽城市鹽都區秦南鎮旭日路 16 號	86-0515-88651666

### (三)公司沿革

年度	重要記事
民國 64 年	● 范順田先生創立『順發企業社』，此為進典工業前身，設立於新莊，專業生產球塞閥，並以金龍牌商標行銷市場。
民國 67 年	● 更改公司名稱為『進典工業有限公司』。
民國 76 年	● 更改公司名稱為『進典工業股份有限公司』。
民國 80 年	● 以 JDV 商標品牌行銷全球。
民國 86 年	● 取得 DNV ISO 9002 品質系統認證。 ● 台灣第一家取得 API 607 3th Edition 防火球塞閥測試合格證書。
民國 88 年	● 遷移至新屋新廠，並擴大生產規模及成立設計中心。 ● 開發完成『金屬閥座球塞閥』行銷全球。
民國 90 年	● 設立吉悌科技有限公司成為台灣總經銷
民國 91 年	● 取得 DNV ISO 9001 證書。 ● 取得 CE PED 97/23/EC 認證
民國 92 年	● 成立台灣進典工業股份有限公司上海代表處，正式進入中國市場。
民國 93 年	● 取得美國石油協會 API 6D 證書。 ● 投入新台幣二仟萬元，建立 CV 流量實驗設備。
民國 95 年	● 成功開發 HVOF 高速火焰溶射噴塗技術。
民國 96 年	● 開發完成 JTE 系列 三偏心 true metal 硬密封控制蝶閥。
民國 97 年	● 成立上海進典子公司，研發產品、生產製造、維修與貿易服務。
民國 98 年	● 榮獲經濟部之 CITD 協助傳統產業技術開發計畫案補助。 ● 取得荷蘭 DCI 500 度高溫認證。 ● 取得德國 TUV BS6364 -196 度低溫認證。
民國 99 年	● 取得經濟部之 SBIR 創新技術專案卓越績優研發補助。
民國 100 年	● 通過 API 607 6th Edition 防火球塞閥測試合格證書。 ● 全球營運總部及研發中心完工正式營運(幼獅廠)。
民國 101 年	● 建置全台最大研磨球廠。

民國 102 年	<ul style="list-style-type: none"> <li>● 引進智基創投及兆豐金控，強化公司營運體質及快速產業鏈結。</li> <li>● 全台首家閥廠通過台灣智慧財產認證 TIPS。</li> <li>● 投資瑞士第二大閥廠 ZUERCHER TECHNIK AG 作為歐洲市場之銷售及服務公司。</li> </ul>
民國 103 年	<ul style="list-style-type: none"> <li>● 引進台灣中鋼集團，強化產業鏈結，達到拓展市場之目的。</li> <li>● 建置品保二級實驗室。</li> <li>● 大中華首家同時取得球閥及蝶閥最高安全等級 SIL3 認證。</li> <li>● 成功開發製藥業用閥 90D，並銷售歐洲製藥市場。</li> </ul>
民國 104 年	<ul style="list-style-type: none"> <li>● 榮獲第 23 屆台灣精品獎殊榮，得獎產品為高剪斷能力流量 V 型控制閥(JSB)、低逸散金屬密封超低溫球閥(JBFM)、三偏心蝶型控制閥(JTEM)。</li> <li>● 導入 JDV Control Valves 行動 APP。</li> </ul>
民國 105 年	<ul style="list-style-type: none"> <li>● 榮獲第 24 屆台灣精品獎殊榮，得獎產品為高值化超耐腐蝕鈦合金密封球閥(JAFM)、環保安全固定軸金屬密封球閥(JBTM)。</li> </ul>
民國 106 年	<ul style="list-style-type: none"> <li>● 榮獲第 25 屆台灣精品獎殊榮，得獎產品為環保低逸散金屬硬密封球閥(JBFM)、環保高性能雙偏心蝶型控制閥(JTD)。</li> <li>● 設立江蘇進典(鹽城廠)，啟動品牌與代工雙營運策略。</li> <li>● 取得智慧財產管理制度 TIPS A 級認證。</li> </ul>
民國 107 年	<ul style="list-style-type: none"> <li>● 榮獲第 26 屆台灣精品獎殊榮，得獎產品為環保高節能金屬保溫夾套控制閥(JBKM)、環保低逸散金屬密封三片牙口控制閥(JBSM)。</li> <li>● 經濟部推動中小企業智慧製造數位計畫輔導案，完成設計智慧化及驗證智慧化功能平台。</li> </ul>
民國 108 年	<ul style="list-style-type: none"> <li>● 榮獲第 27 屆台灣精品獎殊榮，得獎產品為環保低逸散金屬密封三通控制閥(JCTM)。</li> <li>● 取得中國中石化控制閥進口框架採購協議。</li> <li>● 取得 SABIC 於沙烏地阿拉伯新建合約(STC-J Utilities Park and Pilot Plants Project)，邁入中東市場新里程碑。</li> </ul>
民國 109 年	<ul style="list-style-type: none"> <li>● 榮獲第 28 屆台灣精品獎殊榮，得獎產品為環保高性能雙偏心電子級蝶型控制閥 (JTD Series)。</li> <li>● 榮獲智慧財產管理制度 TIPS 認證閥門公司，連續八年獲證。</li> <li>● 連續三年取得中國中石化進口球閥及進口蝶閥採購協議框架名單唯一台商，全球前 3 名通過中國石化高標準審核國際供應商。</li> <li>● 結合經濟部推動智慧製造數位轉型專案，導入 MES 系統。</li> <li>● 成功開發超高溫超高壓電廠用閥，高壓 CL4500 高溫攝氏 500~600 度。</li> </ul>
民國 110 年	<ul style="list-style-type: none"> <li>● 榮獲第 29 屆臺灣精品獎殊榮，得獎產品為環保高性能二片固心式金屬密封控制閥，連續七年獲獎。</li> <li>● 成立 JDV GROUP USA 轉投資公司，推動北美市場與拓展 JDV 品牌。</li> </ul>

- |  |
|--|
| ● 通過中國大陸 TSG 特種設備製造許可 A1 級認證-壓力管道閥門認證，首家取得其境外公司認證(國家市場監督管理總局)。 |
|--|

## 二、風險事項

### (一) 風險因素

1.最近年度及截至公開發行說明書刊印日止利率、匯率變動、通貨膨脹情形對公司損益之影響及未來因應措施：

#### (1)利率變動對公司損益之影響及未來因應措施

本公司營運以自有資金為主，截至 109 利息費用為 2,857 千元，佔稅前淨利之比率僅 3.20%，對獲利影響甚微。本公司與往來銀行保持良好關係，未來若有短期資金需求，亦可透過與銀行議價取得較佳利率水準，預計未來利率變動對本公司整體營運不致有重大影響。

#### (2)匯率變動對公司損益之影響及未來因應措施

本公司功能性貨幣為新台幣，且銷售收現及支付相關成本費用多以新台幣結算，本公司 109 年度淨外幣兌換(損)益為(8,513)千元，佔本公司稅前淨利之比率為 9.55%，為避免匯率波動產生財務及經營之風險，本公司財會單位平常積極蒐集匯率變化資訊，與主要往來銀行保持聯繫隨時掌握匯率變動趨勢，對於無法依交易模式產生自然避險之部位，將視匯率之波動情形適時採用衍生性商品管理匯率波動之風險，以控制匯率變動對本公司損益之影響。

#### (3)通貨膨脹情形對公司損益之影響及未來因應措施

近年來全球整體經濟環境呈現微幅通貨膨脹之趨勢，本公司與供應商及客戶保持密切且良好之互動關係，並密切關注原物料價格波動及通貨膨脹情形，適時調整採購及訂價策略，以降低通貨膨脹之影響，故通貨膨脹對本公司損益尚不致有重大影響。

2.最近年度及截至公開發行說明書刊印日止從事高風險、高槓桿投資、資金貸與他人、背書保證及衍生性商品交易之政策、獲利或虧損之主要原因及未來因應措施：

#### (1)從事高風險、高槓桿投資之政策、獲利或虧損之主要原因及未來因應措施

本公司秉持著以誠信為最高原則，專注於本業之經營，重視技術之研發及業務拓展，此外，各政策之制定以穩健經營為基礎，並以財務健全發展為前提，故本公司最近年度及截至公開發行說明書刊印日止並無跨足高風險、高槓桿之投資。

#### (2)從事資金貸與他人、背書保證及衍生性商品交易之政策、獲利或虧損之主要原因及未來因應措施

本公司專注本業經營，財務政策以穩健保守為原則，最近年度及截至公開發行說明書刊印日止並無從事高風險或高槓桿投資之情事。另本公司訂有「資金貸與他人作業程序」、「背書保證作業程序」及「取得或處分資產作業程序」，相關作業程序業經股東會決議通過，為本公司執行相關交易之依據。最近年度及截至公開發行說明書刊印日止，並無資金貸與他人、為他人背書保證及從事衍生性商品交易之情事。

### 3.未來研發計畫及預計投入之研發費用：

本公司於民國 100 年在楊梅總廠設立研發中心，其目的是依據市場需求，配合營運規劃及產業發展方向，研發出具有市場性、未來性的產品及技術。主要開發方向如下：

#### A.產品方面：

超低溫閥門

超高壓超高溫電廠閥門

製藥用閥門

#### B.設備投資及開發方面：

高溫測試設備

高速火焰噴塗二代設備

次奈米級閥門研磨設備

半自動化閥門組裝設備

本公司預計投入研發費用係依新產品及新技術開發進度，並依營運成長幅度，逐步編列，以確保本公司之競爭優勢。

### 4.國內外重要政策及法律變動對公司財務業務之影響及因應措施：

本公司營運均遵照國內外相關法令規定辦理，隨時注意國內外政策發展趨勢及法規變動情形，諮詢相關專業人士，蒐集相關資訊提供經營階層決策參考，以充份掌握並因應市場環境變化，並適時調整本公司相關營運策略。本公司最近年度及截至公開發行說明書刊印日止，尚無發生國內外重要政策及法律變動而對本公司財務業務有重大影響之情事。

### 5.科技改變及產業變化對公司財務業務之影響及因應措施：

本公司致力於創新及研發，以領導產業脈動、追求企業永續經營。設有研發人員隨時掌握相關產業之科技改變情形及產業變化趨勢，並評估對公司未來發展及對財務業務之影響，作好相關之規劃及採取必要因應措施，最近年度及截至公開發行說明書刊印日止，並無因科技改變及產業變化對本公司財務業務有重大影響之情事。

6.企業形象改變對企業危機管理之影響及因應措施：

本公司秉持著『誠信為根、創新為本』的經營理念，追求企業永續經營及發展。也善盡企業之社會義務，建立並維持良好的企業形象，也獲得客戶的長期信賴與認同。因此，並無因企業形象改變而對企業危機管理有重大影響之情事。

7.進行併購之預期效益、可能風險及因應措施：

本公司最近年度及截至公開發行說明書刊印日止，並無進行併購之情事。

8.擴充廠房之預期效益、可能風險及因應措施：

本公司最近年度及截至公開發行說明書刊印日止，並無進行擴充廠房之計畫。

9.進貨或銷貨集中所面臨之風險及因應措施：

(1)進貨集中所面臨之風險及因應措施：

本公司主要鑄件及加工廠商以台灣廠商為主，零配件則為全球採購，供貨來源眾多，個別廠商並無不可取代性，且本公司採分散採購原則，並與供應廠商皆維持長久穩定之合作關係，以避免因不可抗力之因素，而造成貨源不足之風險。因此，本公司尚無進貨集中之風險。

(2)銷貨集中所面臨之風險及因應措施：

本公司市場分散於中國、歐洲、東南亞、中東、北美及台灣，產業涵蓋半導體、天然氣、石化、製藥、電廠、鋼鐵、造紙等，並獲得國際大廠合格供應商認證，且持續積極開發新客戶，故並無銷貨集中之風險。

10.董事、監察人或持股超過百分之十之大股東，股權之大量移轉或更換對公司之影響、風險及因應措施

本公司最近年度及截至公開發行說明書刊印日止，公司董事、監察人及持股超過 10%之大股東移轉本公司之股票，並無股權大量移轉情事，故並無因股權大量移轉或更換對本公司之營運造成重大影響。

11.經營權之改變對公司之影響、風險及因應措施

本公司最近年度及截至公開發行說明書刊印日止，並無經營權之改變情形。

12.其他重要風險及因應措施：無。

(二)訴訟或非訟事件

1.公司最近二年度及截至公開發行說明書刊印日止已判決確定或目前尚在繫屬中之訴訟、非訟或行政爭訟事件，其結果可能對股東權益或證券價格有重大影響者，應揭露其系爭事實、標的金額、訴訟開始日期、主要涉訟當事人

及目前處理情形：最近二年度及截至公開發行說明書刊印日止，本公司並無已判決確定或目前尚在繫屬中之重大訴訟、非訟或行政爭訟事件，其結果可能對股東權益或證券價格有重大影響者。

2.公司董事、監察人、總經理、實質負責人、持股比例超過百分之十之大股東及從屬公司，最近二年度及截至公開發行說明書刊印日止已判決確定或目前尚在繫屬中之訴訟、非訟或行政爭訟事件，其結果可能對公司股東權益或證券價格有重大影響者：無此情事。

3.公司董事、監察人、經理人及持股比例超過百分之十之大股東，最近二年度及截至公開發行說明書刊印日止，發生證券交易法第一百五十七條規定情事及公司目前辦理情形：無此情事。

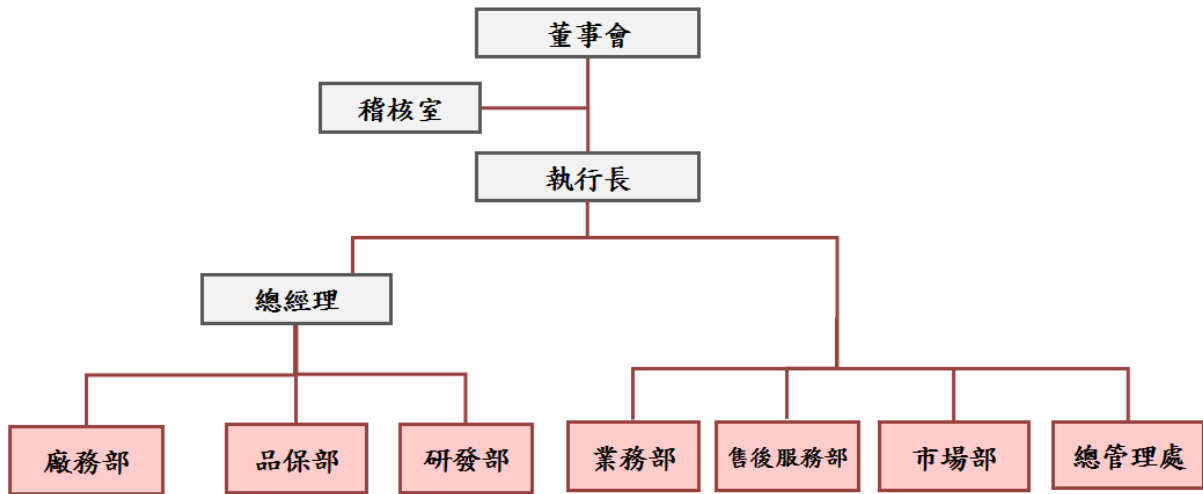
(三)公司董事、監察人、經理人及持股比例超過百分之十之大股東最近二年度及截至公開發行說明書刊印日止，如有發生財務週轉困難或喪失債信情事，應列明其對公司財務狀況之影響：無此情事。

(四)其他重要事項：無。

### 三、公司組織

#### (一)組織系統

##### 1.公司組織結構



##### 2.各主要部門所營業務

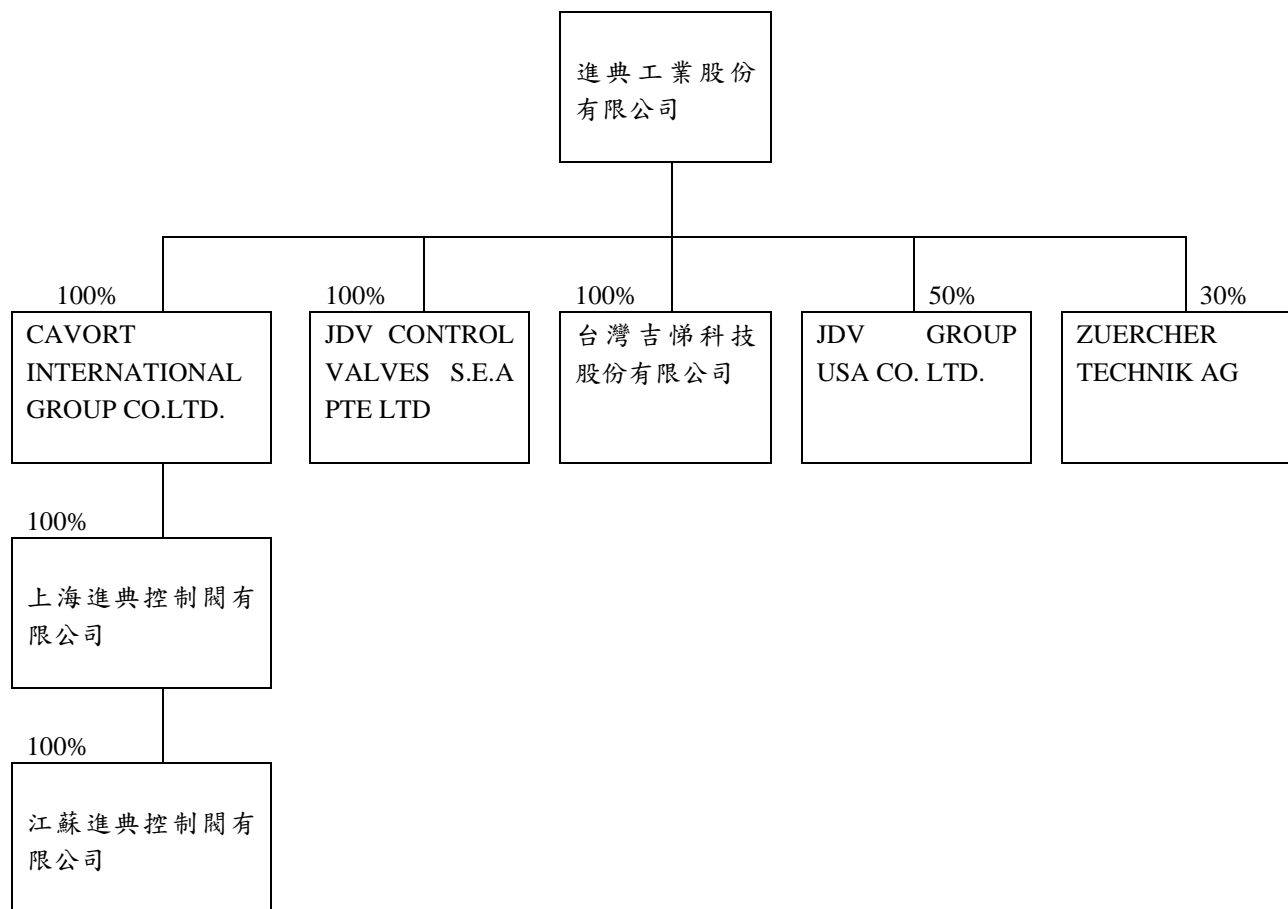
部門別	主要職掌
執行長	1.擬定公司經營策略，設定營運目標。 2.監督與評核營運目標之執行與績效。 3.訂定公司各部門功能與職權、專案計畫之設立與推動、部門、專案主管之任命。 4.統合、協調、支援海外子公司之業務推動與專案之實施。
總經理	1.負責新產品開發及監督其執行之有效性。 2.負責廠務體系及品保體系之監督管理。 3.主導與政府相關單位或學界，產品研究開發之合作。
稽核室	1.評估集團內部控制制度之健全性、合理性及各部門執行之有效性。 2.集團年度稽核計畫之制訂、執行及追蹤。 3.執行集團內部稽核作業、並追蹤缺失以落實改善。
總管理處	1.綜合集團財務調度及分析、預算規劃及追蹤、成本控管、報表分析、稅務處理，整合企業管理資源，提升營運管理績效。 2.公司管理規章制度擬訂。 3.協調並提供海內外轉投資事業管理協助。 4.總務庶務、廠務管理及其相關作業等事務。 5.倉儲管理及其相關作業等事務。
市場部	1.市場趨勢分析、產品市況調查分析，及客戶動態之掌握。 2.企業品牌定位及推動。 3.產品商業化運作企劃，擬定並監督執行新產品上市計劃及預算。

部門別	主要職掌
業務部	<ol style="list-style-type: none"> <li>1.擬訂公司年度營業目標及行銷計劃。</li> <li>2.負責全球市場開發。</li> <li>3.處理產品訂單、出貨、客訴處理協調等銷售與服務事宜。</li> <li>4.客戶維繫、接待與款項追蹤及催收。</li> </ol>
廠務部	<ol style="list-style-type: none"> <li>1.生產排程作業、物料估算及生產進度控制。</li> <li>2.掌控全廠生產進度，並參與協調相關單位主管解決生產異常狀況。</li> <li>3.生產、外包作業及外包廠商管理。</li> <li>4.現場管理及客戶服務等相關支援事務。</li> </ol>
研發部	<ol style="list-style-type: none"> <li>1.技術及材料資訊蒐集、研究、驗證及導入。</li> <li>2.新技術的發展方向之評估與運用。</li> <li>3.依客戶開發之規格，研發與設計產品，協助客戶解決技術方面問題。</li> <li>4.執行專利檢索、專利申請及智財保護。</li> <li>5.負責公司內部資訊系統維護及控管。</li> </ol>
品保部	<ol style="list-style-type: none"> <li>1.傳遞品質資訊、精進品管制度及流程、推動持續改善活動。</li> <li>2.執行進料檢驗與生產驗證，確保產銷品質。</li> <li>3.矯正預防措施之協調與督導執行。</li> <li>4.產品認證及工廠認證申請及維護。</li> </ol>
售後服務部	<ol style="list-style-type: none"> <li>1.產品售後服務與客戶技術支援。</li> <li>2.產品退修作業的處理程序。</li> <li>3.客訴及維修處理。</li> <li>4.提供客戶售後服務的查詢。</li> </ol>



## (二)關係企業圖

### 1.關係企業圖



### 2.公司與關係企業間之關係、相互持股比例、股份及實際投資金額：

109年12月31日；單位：%、千股、未標示幣別者為新臺幣千元

關係企業名稱	關係	本公司持有關係企業			關係企業持有本公司		
		比例	股數	實際投資金額	比例	股數	實際投資金額
CAVORT INTERNATIONAL GROUP CO.LTD.	本公司 100%轉投資之子公司	100%	3,500	USD 3,500	-	-	-
JDV CONTROL VALVES S.E.A PTE LTD	本公司 100%轉投資之子公司	100%	300	SGD 300	-	-	-
台灣吉悌科技股份有限公司	本公司 100%轉投資之子公司	100%	1,000	13,000	-	-	-
ZUERCHER TECHNIK AG	本公司 30%轉投資之子公司	30%	1.54	CHF 1,172	-	-	-
上海進典控制閥有限公司	CAVORT INTERNATIONAL GROUP CO. LTD.100%轉投資公司	100%	註 1	USD 3,500	-	-	-
江蘇進典控制閥有限公司	上海進典控制閥有限公司 100%轉投資公司	100%	註 1	RMB 6,504	-	-	-

註 1：非為股份有限公司，故無股數

註 2：JDV GROUP USA CO. LTD 於 2021 年 1 月 1 日核准設立，已於 2021 年 2 月 2 日注資美元 10 萬元。

(三)總經理、副總經理、協理、各部門及分支機構主管資料：

110年6月27日

職稱	姓名	性別	國籍	就任日期	持有股數		配偶、未成年子女持有股數		利用他人名義持有股數		主要經(學)歷	目前兼任其他公司之職務	具配偶或二親等以內關係之經理人			經理人取得員工認股權憑證情形	備註
					股數	持股比例	股數	持股比例	股數	持股比例			職稱	姓名	關係		
執行長	范義鑫	男	中華民國	110.5.31	675,150	2.28%	752,929	2.54%	2,945,453 (註1)	9.95%	上海復旦大學 EMBA 進典工業股份有限公司執行長	培益誠投資股份有限公司董事長 詠硯投資股份有限公司董事 台灣吉悌科技股份有限公司監察人 上海進典控制閥有限公司總經理 江蘇進典控制閥有限公司總經理 JDV Control Valves S.E.A PTE. LTD 董事兼總經理 JDV Croup USA CO. LTD 董事長 景順穎投資股份有限公司董事	總經理	范義明	兄弟	-	-
總經理	范義明	男	中華民國	110.5.31	933,860	3.15%	960,987	3.25%	5,630,869 (註2)	19.02%	中央大學 EMBA 進典工業股份有限公司董事長 進典工業股份有限公司總經理 進典工業股份有限公司副總經理	詠硯投資股份有限公司董事長 詠硯投資股份有限公司董事 台灣吉悌科技股份有限公司董事	執行長	范義鑫	兄弟	-	-
副總經理	黃彥文	男	中華民國	97.5.19	33,632	0.11%	659,295	2.23%	2,866,375 (註3)	9.68%	NYU POLY 碩士 台灣工業技術學院工管系 金寶電子財務襄理	詠硯投資股份有限公司董事長 台灣吉悌科技股份有限公司董事長 上海進典控制閥有限公司法人代表人 江蘇進典控制閥有限公司法人代表人 JDV Control Valves S.E.A PTE. LTD 董事 有富國際投資股份有限公司董事 培益誠投資股份有限公司董事 景順穎投資股份有限公司董事	監察人	范姿穎	夫妻	-	-

職稱	姓名	性別	國籍	就任日期	持有股數		配偶、未成年子女持有股數		利用他人名義持有股數		主要經(學)歷	目前兼任其他公司之職務	具配偶或二親等以內關係之經理人			經理人取得員工認股權憑證情形	備註
					股數	持股比例	股數	持股比例	股數	持股比例			職稱	姓名	關係		
稽核主管	李佳蓉	女	中華民國	103.1.14	21,660	0.07%	71,480	0.24%	-	-	中華大學財務金融系 達虹科技會計副理 和泰聯合會計師事務所經理	-	董事	吳德偉	夫妻	-	-
業務副總	樊偉華	男	中華民國	107.1.2	-	-	216,607	0.73%	-	-	南亞工專機械科 進典工業股份有限公司業務副總	台灣吉悌科技股份有限公司總經理 崑崙科技實業有限公司董事長	-	-	-	-	-
廠務經理	吳德偉	男	中華民國	99.3.1	71,480	0.24%	21,660	0.07%	-	-	中央大學 EMBA 進典工業股份有限公司廠務經理	-	稽核主管	李佳蓉	夫妻	-	-
會計主管	翁鳳嫻	女	中華民國	103.1.14	69,314	0.23%	-	-	-	-	中國科技大學會計系 州鉅科技財會副理	-	-	-	-	-	-

註1：本公司執行長－范義鑫係以詠硯投資股份有限公司、瑋益誠投資股份有限公司名義持有本公司股份。

註2：本公司總經理－范義明係以詠硯投資股份有限公司、屹頌投資股份有限公司名義持有本公司股份。

註3：本公司副總經理－黃彥文係以詠硯投資股份有限公司、瑋益誠投資股份有限公司、景順穎投資股份有限公司名義持有本公司股份。

(四)董事及監察人資料

1.董事及監察人資料姓名、性別、國籍或註冊地、經(學)歷、持有股份及性質：

110年6月27日

職稱	姓名	性別	國籍或註冊地	初次選任日期	選任日期	任期	選任時持有股份		現在持有股數		配偶、未成年子女現在持有股份		利用他人名義持有股份		主要經(學)歷	目前兼任本公司及其他公司之職務	具配偶或二親等以內關係之其他主管、董事或監察人			備註
							股數	持股比率	股數	持股比率	股數	持股比率	股數	持股比率			職稱	姓名	關係	
董事長 (註5)	范義鑫	男	中華民國	81.11.2	109.6.5	三年	675,150	2.45%	675,150	2.28%	752,929	2.54%	2,945,453 (註1)	9.95%	上海復旦大學 EMBA 進典工業股份有限公司執行長	益誠投資股份有限公司董事長 詠硯投資股份有限公司董事 台灣吉悌科技股份有限公司監察人 上海進典控制閥有限公司總經理 江蘇進典控制閥有限公司總經理 JDV Control Valves S.E.A PTE. LTD 董事兼總經理 JDV Croup USA CO. LTD 董事長 景順穎投資股份有限公司董事	董事	范義明	兄弟	-
董事	范義明	男	中華民國	76.4.22	109.6.5	三年	1,872,360	6.78%	933,860	3.15%	960,987	3.25%	5,630,869 (註2)	19.02%	中央大學 EMBA 進典工業股份有限公司董事長 詠硯投資股份有限公司董事 進典工業股份有限公司副總經理	碩投資股份有限公司董事長 碩投資股份有限公司董事 台灣吉悌科技股份有限公司董事	監察人	范義鑫 范安穎	兄弟 兄妹	-

職稱	姓名	性別	國籍或註冊地	初次選任日期	選任日期	任期	選任時持有股份		現在持有股數		配偶、未成年子女現在持有股份		利用他人名義持有股份		主要經(學)歷	目前兼任本公司及其他公司之職務	具配偶或二親等以內關係之其他主管、董事或監察人			備註
							股數	持股比率	股數	持股比率	股數	持股比率	股數	持股比率			職稱	姓名	關係	
董事	黃彥文	男	中華民國	109.6.5	109.6.5	三年	105,210	0.38%	33,632	0.11%	659,295	2.23%	2,866,375 (註3)	9.68%	NYU POLY 碩士 台灣工業技術學院 工管系 進典工業股份有限公司副總經理 金寶電子財務襄理	詠碩投資股份有限公司董事長 台灣吉悌科技股份有限公司董事長 上海進典控制閥有限公司法人代表人 江蘇進典控制閥有限公司法人代表人 JDV Control Valves S.E.A PTE. LTD 董事 有富國際投資股份有限公司董事 瑋益誠投資股份有限公司董事 景順穎投資股份有限公司董事	監察人	范姿穎	夫妻	-
董事	吳德偉	男	中華民國	103.4.18	109.6.5	三年	69,300	0.25%	71,480	0.24%	21,660	0.07%	-	-	中央大學 EMBA 進典工業股份有限公司廠務經理	-	稽核主管	李佳蓉	夫妻	-
董事	瑋益誠投資股份有限公司	-	中華民國	103.4.18	109.6.5	三年	2,887,500	10.46%	2,887,500	9.75%	-	-	-	-	-	-	-	-	-	-
	法人代表人: 翁鳳嫻	女	中華民國		109.6.5	三年	64,000	0.23%	69,314	0.23%	-	-	-	-	中國科技大學會計系 進典工業股份有限公司會計主管 州鉅科技財務副理	-	-	-	-	-
董事	智元創業投資股份有限公司	-	中華民國	102.8.23	109.6.5	三年	2,887,500	10.46%	2,987,500	10.09%	-	-	-	-	-	-	-	-	-	-

職稱	姓名	性別	國籍或註冊地	初次選任日期	選任日期	任期	選任時持有股份		現在持有股數		配偶、未成年子女現在持有股份		利用他人名義持有股份		主要經(學)歷	目前兼任本公司及其他公司之職務	具配偶或二親等以內關係之其他主管、董事或監察人			備註
							股數	持股比率	股數	持股比率	股數	持股比率	股數	持股比率			職稱	姓名	關係	
	代表人：張秋煌	男	中華民國		109.6.5	三年	-	-	-	-	-	-	-	-	東吳大學經濟系 台塑美國公司營運 經理 宏基國際集團財務 智基台灣區總經理 股份創投管理顧問 理暨創業合夥人 智元創業投資股份 有限公司董事長 中華民業創業投資 商業同業公會理事	意藍資訊股份有限公 司董事 思必瑞特科學股份有 限公司董事	-	-	-	-
董事	詠硯投資股份有限公司	-	中華民國		109.6.5	三年	6,982,500	25.30%	6,982,500	23.59%	-	-	-	-	-	-	-	-	-	-
	代表人：劉克強	男	中華民國	102.8.23	109.6.5	三年	-	-	-	-	-	-	-	-	史丹福大學商研所 管理科學碩士 大同大學機械系學 士 鑫科材料科技公司 董事長 中盈投資開發股份 有限公司總經理 有現公司總經理 中鋼公司事業發展 處處長 高雄捷運公司總經 理特別助理	-	-	-	-	
監察人	范姿穎	女	中華民國	94.5.21	109.6.5	三年	659,295	2.39%	659,295	2.23%	33,632	0.11%	284,659 (註4)	0.96%	實踐大學 景順穎投資股份有 限公司董事長	景順穎投資股份有限 公司董事長 詠硯投資股份有限公 司監察人 瑋益誠投資股份有限 公司董事	董事	黃彥文	夫妻	-
監察人	李傳三	男	中華民國	102.8.23	109.6.5	三年	231,000	0.84%	238,268	0.80%	-	-	-	-	武陵高中 傳凱企業有限公司 董事長	傳凱企業有限公司董 事長	-	-	-	-

註1：本公司董事長一范義鑫係以詠硯投資股份有限公司、瑋益誠投資股份有限公司名義持有本公司股份。

註2：本公司董事一范義明係以詠硯投資股份有限公司、屹頤投資股份有限公司名義持有本公司股份。

註3：本公司董事—黃彥文係以詠硯投資股份有限公司、培益誠投資股份有限公司、景順穎投資股份有限公司名義持有本公司股份。

註4：本公司監察人—范姿穎係以詠硯投資股份有限公司、景順穎投資股份有限公司名義持有本公司股份。

註5：范義明於110年5月31日董事會辭任董事長，並改選范義鑫為董事長。

2.法人股東之主要股東：

110年6月27日

法人股東名稱	法人股東之主要股東	持股比例 (%)
詠硯投資股份有限公司	景順穎投資股份有限公司	20.16
	矽頤投資股份有限公司	39.92
	瑋益誠投資股份有限公司	39.92
瑋益誠投資股份有限公司	范義鑫	51.91
	范焜硯	15.97
	范焜逸	15.97
	范焜丞	15.97
	黃彥文	0.18
智元創業投資股份有限公司	Sonic Wonder International Limited	17.86
	宏榮投資股份有限公司	14.29
	台灣人壽保險股份有限公司	13.39
	寶成工業股份有限公司	10.71
	緯創資通股份有限公司	10.71
	李佳樺	7.14
	李佳璇	7.14
	永豐金證券股份有限公司	5.36
	王瑞麒	5.36
	英屬維京群島商亞太投資公司	2.32

3.法人股東之主要股東為法人者其主要股東

110年6月27日

法人名稱	法人之主要股東	持股比例 (%)
景順穎投資股份有限公司	黃彥文	90.94
	范姿穎	9.06
矽頤投資股份有限公司	范義明	98.08
	范吳月美	0.18
	范焜詠	0.58
	范焜為	0.58
	范焜譽	0.58
瑋益誠投資股份有限公司	范義鑫	51.91
	范焜硯	15.97
	范焜逸	15.97
	范焜丞	15.97
	黃彥文	0.18
Sonic Wonder International Limited	New Rise Limited	100.00
宏榮投資股份有限公司	施宣輝	26.09
	葉紫華	20.13
	施宣榕	17.25



	施宣麟	17.16
	施芳程	8.93
	葉庭宇	8.84
	財團法人智榮文教基金會	1.60
台灣人壽保險股份有限公司	中國信託金融控股股份有限公司	100.00
寶成工業股份有限公司	巴拿馬商必喜兄弟股份有限公司	7.24
	全茂投資股份有限公司	5.55
	英屬維京群島商宏慈發展股份有限公司	4.60
	台新國際商業銀行受託信託財產專戶	3.46
	富邦人壽保險股份有限公司	2.50
	開泰投資股份有限公司	2.05
	中國信託商業銀行受託保管蜂投證券有限公司	1.86
	大通託管列支敦士登銀行投資專戶	1.71
	花旗商銀受託保管挪威中央銀行投資專戶	1.60
	黃淑滿	1.45
緯創資通股份有限公司	元大台灣高股息基金專戶	3.17
	台北富邦商業銀行受託保管緯創資通股份有限公司員工有表決權有股利分配權之限制型股票信託專戶	2.17
	宏碁股份有限公司	1.89
	花旗(台灣)商業銀行受託保管挪威中央銀行投資專戶	1.60
	林憲銘	1.47
	美商摩根大通銀行台北分行受託保管梵加德集團公司經理之梵加德新興市場股票指數基金投資專戶	1.36
	大通託管先進星光先進總合國際股票指數基金投資專戶	1.26
	京城商業銀行股份有限公司	1.21
	合作金庫商業銀行股份有限公司	1.18
	渣打國際商業銀行營業部受託保管ISHARES MSCI台灣指數股票型基金投資專戶	1.11
永豐金證券股份有限公司	永豐金融控股股份有限公司	100.00
英屬維京群島商亞太投資公司	張秋煌	100.00

#### 4.董事及監察人所具專業知識及獨立性之情形

110年6月27日

姓名	是否具有五年以上工作經驗 及下列專業資格			符合獨立性情形(註)												兼任 其他 公開 發行 公司 獨立 董事 家數	
	條件	商務、法務、 財務、會計或 公司業務所 須相關科系 之公私立大 專院校講師 以上	法官、檢察官、律 師、會計師或其他 與公司業務所需 之國家考試及格 領有證書之專門 職業及技術人員	商務、法 務、財 務、會計 或公司 業務所 須之工 作經驗	1	2	3	4	5	6	7	8	9	10	11		12
范義鑫			✓	-	-	-	-	-	-	-	-	-	✓	-	✓	✓	-
范義明			✓	-	-	-	-	-	-	-	-	-	✓	-	✓	✓	-
黃彥文			✓	-	-	-	-	-	-	-	-	-	✓	-	✓	✓	-
吳德偉			✓	-	✓	✓	-	✓	✓	✓	✓	✓	✓	✓	✓	✓	-
瑋益誠投資股份有 限公司 代表人: 翁鳳嫻			✓	-	✓	✓	-	✓	✓	✓	✓	✓	✓	✓	✓	✓	-
智元創業投資股份 有限公司 代表人: 張秋煌			✓	✓	-	✓	✓	✓	✓	✓	✓	✓	✓	✓	✓	✓	-
詠硯投資股份有限 公司 代表人: 劉克強			✓	-	✓	✓	✓	✓	✓	✓	✓	✓	✓	✓	✓	✓	-
范姿穎			✓	✓	-	-	-	-	-	-	-	-	✓	-	✓	✓	-
李傳三			✓	✓	-	-	✓	✓	✓	✓	✓	✓	✓	✓	✓	✓	-

註：各董事、監察人於選任前二年及任職期間符合下述各條件者，請於各條件代號下方空格中打“✓”。

- (1)非為公司或其關係企業之受僱人。
- (2)非公司或其關係企業之董事、監察人(但如為公司與其母公司、子公司或屬同一母公司之子公司依本法或當地國法令設置之獨立董事相互兼任者，不在此限)。
- (3)非本人及其配偶、未成年子女或以他人名義持有公司已發行股份總數1%以上或持股前十名之自然人股東。
- (4)非(1)所列之經理人或(2)、(3)所列人員之配偶、二親等以內親屬或三親等以內直系血親親屬。
- (5)非直接持有公司已發行股份總數5%以上、持股前五名或依公司法第27條第1項或第2項指派代表人擔任公司董事或監察人之法人股東之董事、監察人或受僱人(但如為公司與其母公司、子公司或屬同一母公司之子公司依本法或當地國法令設置之獨立董事相互兼任者，不在此限)。
- (6)非與公司之董事席次或有表決權之股份超過半數係由同一人控制之他公司董事、監察人或受僱人(但如為公司或其母公司、子公司或屬同一母公司之子公司依本法或當地國法令設置之獨立董事相互兼任者，不在此限)。
- (7)非與公司之董事長、總經理或相當職務者互為同一人或配偶之他公司或機構之董事(理事)、監察人(監事)或受僱人(但如為公司與其母公司、子公司或屬同一母公司之子公司依本法或當地國法令設置之獨立董事相互兼任者，不在此限)。
- (8)非與公司有財務或業務往來之特定公司或機構之董事(理事)、監察人(監事)、經理人或持股5%以上股東(但特定公司或機構如持有公司已發行股份總數20%以上，未超過50%，且為公司與其母公司、子公司或屬同一母公司之子公司依本法或當地國法令設置之獨立董事相互兼任者，不在此限)。
- (9)非為公司或關係企業提供審計或最近二年取得報酬累計金額未逾新臺幣50萬元之商務、法務、財務、會計等相關服務之專業人士、獨資、合夥、公司或機構之企業主、合夥人、董事(理事)、監察人(監事)、經理人及其配偶。但依證券交易法或企業併購法相關法令履行職權之薪資報酬委員會、公開收購審議委員會或併購特別委員會成員，不在此限。
- (10)未與其他董事間具有配偶或二親等以內之親屬關係。
- (11)未有公司法第30條各款情事之一。
- (12)未有公司法第27條規定以政府、法人或其代表人當選。

(五)發起人資料：不適用。



酬金級距表

給付本公司各個董事酬金級距	董事姓名			
	前四項酬金總額(A+B+C+D)		前七項酬金總額(A+B+C+D+E+F+G)	
	本公司	財務報告內所有公司	本公司	財務報告內所有公司
低於 1,000,000 元	范義鑫、范義明、黃彥文、吳德偉、瑋益誠投資股份有限公司(代表人翁鳳嫻)、智元創業投資股份有限公司(代表人張秋煌)、詠硯投資股份有限公司(代表人劉克強)	范義鑫、范義明、黃彥文、吳德偉、瑋益誠投資股份有限公司(代表人翁鳳嫻)、智元創業投資股份有限公司(代表人張秋煌)、詠硯投資股份有限公司(代表人劉克強)	智元創業投資股份有限公司(代表人張秋煌)、詠硯投資股份有限公司(代表人劉克強)	智元創業投資股份有限公司(代表人張秋煌)、詠硯投資股份有限公司(代表人劉克強)
1,000,000 元 (含) ~ 2,000,000 元 (不含)	-	-	瑋益誠投資股份有限公司(代表人翁鳳嫻)、吳德偉	瑋益誠投資股份有限公司(代表人翁鳳嫻)、吳德偉
2,000,000 元 (含) ~ 3,500,000 元 (不含)	-	-	范義鑫、范義明、黃彥文	范義鑫、范義明、黃彥文
3,500,000 元 (含) ~ 5,000,000 元 (不含)	-	-	-	-
5,000,000 元 (含) ~ 10,000,000 元 (不含)	-	-	-	-
10,000,000 元 (含) ~ 15,000,000 元 (不含)	-	-	-	-
15,000,000 元 (含) ~ 30,000,000 元 (不含)	-	-	-	-
30,000,000 元 (含) ~ 50,000,000 元 (不含)	-	-	-	-
50,000,000 元 (含) ~ 100,000,000 元 (不含)	-	-	-	-
100,000,000 元以上	-	-	-	-
總計	7 人	7 人	7 人	7 人

## (2)監察人之酬金：

單位：新臺幣千元

職稱	姓名	監察人酬勞						A、B及C等三項總額占稅後純益之比例(%)		有無領取來自子公司以外轉投資事業酬金
		報酬(A)		董事酬勞(B)		業務執行費用(C)		本公司	財務報告內所有公司	
		本公司	財務報告內所有公司	本公司	財務報告內所有公司	本公司	財務報告內所有公司			
監察人	范姿穎	-	-	-	-	-	-	-	-	-
監察人	李傳三	-	-	-	-	-	-	-	-	-

## 酬金級距表

給付本公司各個監察人酬金級距	監察人姓名	
	前三項酬金總額(A+B+C)	
	本公司	財務報告內所有公司
低於 1,000,000 元	范姿穎、李傳三	
1,000,000 元 (含) ~ 2,000,000 元 (不含)	-	-
2,000,000 元 (含) ~ 3,500,000 元 (不含)	-	-
3,500,000 元 (含) ~ 5,000,000 元 (不含)	-	-
5,000,000 元 (含) ~ 10,000,000 元 (不含)	-	-
10,000,000 元 (含) ~ 15,000,000 元 (不含)	-	-
15,000,000 元 (含) ~ 30,000,000 元 (不含)	-	-
30,000,000 元 (含) ~ 50,000,000 元 (不含)	-	-
50,000,000 元 (含) ~ 100,000,000 元 (不含)	-	-
100,000,000 元以上	-	-
總計	2 人	2 人

2. 總經理及副總經理之酬金：

單位：新臺幣千元

職稱	姓名	薪資 (A)		退職退休金(B)		獎金及特支費等 (C)		員工酬勞金額 (D)				A、B、C及D等四項總額占稅後純益之比例(%)		有無領取來自子公司以外轉投資事業酬金
		本公司	財務報告內所有公司	本公司	財務報告內所有公司	本公司	財務報告內所有公司	本公司		財務報告內所有公司		本公司	財務報告內所有公司	
								現金金額	股票金額	現金金額	股票金額			
總經理	范義鑫	3,732	3,732	-	-	738	738	-	-	-	-	7.25	7.25	-
副總經理	黃彥文													

註：范義鑫於110年5月31日董事會被選任為董事長，並辭去總經理改接任執行長。

酬金級距表

給付本公司各個總經理及副總經理酬金級距	總經理及副總經理姓名	
	本公司	財務報告內所有公司
低於1,000,000元	-	-
1,000,000元(含)~2,000,000元(不含)	-	-
2,000,000元(含)~3,500,000元(不含)	范義鑫、黃彥文	范義鑫、黃彥文
3,500,000元(含)~5,000,000元(不含)	-	-
5,000,000元(含)~10,000,000元(不含)	-	-
10,000,000元(含)~15,000,000元(不含)	-	-
15,000,000元(含)~30,000,000元(不含)	-	-
30,000,000元(含)~50,000,000元(不含)	-	-
50,000,000元(含)~100,000,000元(不含)	-	-
100,000,000元以上	-	-
總計	2人	2人

3.分別比較說明本公司及合併報表所有公司於最近二年度支付本公司董事、監察人、總經理及副總經理酬金總額占稅後純益比例之分析並說明給付酬金之政策、標準與組合、訂定酬金之程序、與經營績效及未來風險之關聯性：

(1)最近二年度支付董事、監察人、總經理及副總經理酬金總額占稅後純益比例之分析：

單位：新臺幣千元；%

分析項目 酬金給付對象	108 年度酬金總額 占稅後純益比例(%)		109 年度酬金總額 占稅後純益比例(%)	
	本公司	合併報告 所有公司	本公司	合併報告 所有公司
董 事	-	-	-	-
監 察 人	-	-	-	-
總 經 理 及 副 總 經 理	8.50	8.50	7.25	7.25

(2)給付酬金之政策、標準與組合、訂定酬金之程序、與經營績效及未來風險之關聯性：

- A.董事、監察人：本公司董監酬勞政策，明訂於本公司章程內，酬勞分派案並應提股東會報告。
- B.總經理：本公司總經理之酬金包含薪資、獎金及員工紅利，係依所擔任之職位、所承擔之責任及對本公司之貢獻度，並參酌同業水準議定之。
- C.與經營績效及未來風險之關聯性：本公司董事、監察人及總經理之酬金係依據所擔任之職位、所承擔之責任及對本公司之貢獻度，並參酌同業水準議定之。

### 三、資本及股份

#### (一)股份種類

110年6月27日；單位：股

股份 種類	核定股本			備 註
	流通在外股份	未發行股份	合 計	
記名式普通股	29,602,000	30,398,000	60,000,000	本公司股票 非上市(櫃)股票

#### (二)股本形成經過

##### 1.公司最近五年度及截至公開發行說明書刊印日止股本變動之情形：

單位：千股；新臺幣千元

年月	發行 價格	核定股本		實收股本		備註		
		股數	金額	股數	金額	股本 來源	以現金以外 之財產抵充 股款者	其他
67.08	10	5	50	5	50	設立登記	無	註 1
74.10	10	40	400	40	400	現金增資 350 千元	無	註 2
84.12	10	80	800	80	800	現金增資 400 千元	無	註 3
97.06	10	2,000	20,000	2,000	20,000	現金增資 19,200 千元	無	註 4
98.10	10	4,000	40,000	4,000	40,000	現金增資 20,000 千元	無	註 5
99.11	10	16,500	165,000	16,500	165,000	現金增資 125,000 千元	無	註 6
100.10	10	18,368	183,680	18,368	183,680	現金增資 18,680 千元	無	註 7
101.11	10	19,900	199,000	19,900	199,000	現金增資 15,320 千元	無	註 8
102.08	41.5	23,400	234,000	23,400	234,000	現金增資 35,000 千元	無	註 9
102.09	10	25,740	257,400	25,740	257,400	盈餘轉增資 23,400 千元	無	註 10
103.02	10	27,240	272,400	27,240	272,400	現金增資 15,000 千元	無	註 11
103.02	10	28,602	286,020	28,602	286,020	盈餘轉增資 13,620 千元	無	註 12
110.05	25	29,602	296,020	29,602	296,020	現金增資 10,000 千元	無	註 13

註 1: 業經 67 年 08 月 12 日新字第 105583 號函核准。

註 2: 業經 68 年 10 月 30 日新字第 105582 號函核准。

註 3: 業經 84 年 12 月 13 日省字第 676891 號函核准。

註 4: 業經 97 年 6 月 13 日經授中字第 09732427020 號函核准。

註 5: 業經 99 年 10 月 19 日經授中字第 0993163302 號函核准。

註 6: 業經 99 年 11 月 25 日北府經登字第 0993171860 號函核准。

註 7: 業經 100 年 10 月 20 日經授中字第 10032630790 號函核准。

註 8: 業經 101 年 11 月 1 日經授中字第 10132666080 號函核准。

註 9: 業經 102 年 8 月 16 日經授中字第 10233810390 號函核准。

註 10: 業經 102 年 9 月 24 日經授中字第 10233904450 號函核准。

註 11: 業經 103 年 2 月 10 日經授中字第 10333087020 號函核准。



註 12: 業經 109 年 7 月 10 日府經商行字第 10990933730 號函核准。

註 13: 業經 110 年 6 月 8 日府經商行字第 11090899750 號函核准。

2.最近三年度及截至公開發行說明書刊印日止，私募普通股之辦理情形：無。

(三)最近股權分散情形

1.股東結構：

110 年 6 月 22 日

股東結構 數量	政府機構	金融機構	其他法人	個人	外國機構及 外國人	合計
人數	-	-	10	99	-	109
持有股數	-	-	21,221,447	8,380,553	-	29,602,000
持股比例(%)	-	-	71.69	28.31	-	100.00

2.股權分散情形：

110 年 6 月 22 日

持股分級	股東人數	持有股數	持股比例
1 至 999	1	433	-
1,000 至 5,000	14	46,716	0.16
5,001 至 10,000	17	119,608	0.40
10,001 至 15,000	9	105,821	0.36
15,001 至 20,000	4	70,866	0.24
20,001 至 30,000	9	227,248	0.77
30,001 至 40,000	9	326,847	1.10
40,001 至 50,000	10	457,752	1.55
50,001 至 100,000	10	668,845	2.26
100,001 至 200,000	7	1,062,213	3.59
200,001 至 400,000	4	965,411	3.26
400,001 至 600,000	2	1,066,519	3.60
600,001 至 800,000	3	2,087,374	7.05
800,001 至 1,000,000	3	2,818,847	9.52
1,000,001 以上	7	19,577,500	66.14
合計	109	29,602,000	100.00

3.主要股東名單：

110年6月27日；單位：股；%

主要股東名稱	股份 持有股數	持股比例(%)
詠硯投資(股)公司	6,982,500	23.59
智元創業投資(股)公司	2,987,500	10.09
屹頌投資(股)公司	2,887,500	9.75
瑋益誠投資(股)公司	2,887,500	9.75
景順穎投資(股)公司	1,732,500	5.85
中盈投資開發(股)公司	1,050,000	3.55
超揚投資(股)公司	1,050,000	3.55
范吳月美	960,987	3.25
范義明	933,860	3.15
兆豐國際商業銀行(股)公司	924,000	3.12

4.最近二年度及當年度董事、監察人及持股比例超過百分之十之股東放棄現金增資認股之情形：無此情形。

5.最近二年度及截至公開發行說明書刊印日止，董事、監察人、經理人及持股比例超過百分之十之股東股權移轉及股權質押變動情形

(1)股權變動情形：

單位：股

職稱	姓名	108 年度		109 年度		110 年度 截至公開發行說明書刊印 日止	
		持有股數 增(減)數	質押股數 增(減)數	持有股數 增(減)數	質押股數 增(減)數	持有股數 增(減)數	質押股數 增(減)數
董事長	范義鑫	-	-	(467,850)	-	-	-
董事	范義明	-	-	89,160	-	(938,500)	-
董事	黃彥文	(85,000)	-	45,010	-	(11,578)	-
董事	吳德偉	-	-	3,300	-	2,180	-
董事	瑋益誠投資股份有限公司	-	-	137,500	-	-	-
	代表人：翁鳳姻	-	-	3,200	-	2,114	-
董事	智元創業投資股份有限公司	-	-	137,500	-	100,000	-
	代表人：張秋煌	-	-	-	-	-	-
董事	詠硯投資股份有限公司	1,650,000	-	332,500	-	-	-
	代表人：劉克強	-	-	-	-	-	-
監察人	范姿穎	-	-	31,395	-	-	-
監察人	李傳三	-	-	11,000	-	7,268	-
稽核主管	李佳蓉	-	-	1,000	-	660	-
業務副總	樊偉華	-	-	-	-	-	-
會計主管	翁鳳姻	-	-	3,200	-	2,114	-
持股超過 10% 之股東	-	-	-	-	-	-	-

註：范義明於 110 年 5 月 31 日董事會辭任董事長，並改選范義鑫為董事長。

(2)股權移轉之相對人為關係人資訊：

110年6月27日；單位：千股；新臺幣元

姓名	股權移轉原因	交易日期	交易相對人	交易相對人與公司、董事、監察人及持股比例超過百分之十股東之關係	股數	交易價格
范義明	贈與	110.05.20	范吳月美	夫妻	820,000	18.5684
范義明	贈與	110.05.20	范焜詠	父子	39,500	18.5684
范義明	贈與	110.05.20	范焜為	父子	39,500	18.5684
范義明	贈與	110.05.20	范焜譽	父子	39,500	18.5684

(3)股權質押之相對人為關係人資訊：無。

6. 持股比例占前十名之股東，其相互間為關係人或為配偶、二親等以內之親屬關係之資訊：

110年6月27日；單位：股；%

姓名	本人持有股份		配偶、未成年子女持有股份		利用他人名義合計持有股份		前十大股東相互間具有關係人或為配偶、二親等以內之親屬關係者，其名稱或姓名及關係。		備註
	股數	持股比率(%)	股數	持股比率(%)	股數	持股比率(%)	名稱(或姓名)	關係	
詠硯投資(股)公司	6,982,500	23.59	-	-	-	-	-	-	-
智元創業投資(股)公司	2,987,500	10.09	-	-	-	-	-	-	-
屹頌投資(股)公司	2,887,500	9.75	-	-	-	-	-	-	-
瑋益誠投資(股)公司	2,887,500	9.75	-	-	-	-	-	-	-
景順穎投資(股)公司	1,732,500	5.85	-	-	-	-	-	-	-
中盈投資開發(股)公司	1,050,000	3.55	-	-	-	-	-	-	-
超揚投資(股)公司	1,050,000	3.55	-	-	-	-	-	-	-
范吳月美	960,987	3.25	933,860	3.15	10,420(註1)	0.04	范義明	夫妻	-
范義明	933,860	3.15	960,987	3.25	5,630,869(註2)	19.02	范吳月美	夫妻	-
兆豐國際商業銀行(股)公司	924,000	3.12	-	-	-	-	-	-	-

註1：本公司董事之配偶－范吳月美係以詠硯投資股份有限公司、屹頌投資股份有限公司名義持有本公司股份。

註2：本公司董事－范義明係以詠硯投資股份有限公司、屹頌投資股份有限公司名義持有本公司股份。

## (四)最近二年度每股市價、淨值、盈餘、股利及相關資料

單位：新臺幣元；千股

項目	年度		108 年度	109 年度
	每股市價 (註 1)	最	高	未上市(櫃)
最		低	未上市(櫃)	未上市(櫃)
平		均	未上市(櫃)	未上市(櫃)
每股淨值	分	配 前	17.89	18.33
	分	配 後	16.08	16.33
每股盈餘	加 權 平 均 股 數		28,602	28,602
	原 列 每 股 盈 餘		1.73	2.16
	追溯調整每股盈餘(註 2)		1.65	-
每股股利	現 金 股 利		1.00	2.00
	無 償 配 股	盈 餘 配 股	0.50	-
		資 本 公 積 配 股	-	-
	累 積 未 付 股 利		-	-
投資報 酬分析 (註 1)	本 益 比		未上市(櫃)	未上市(櫃)
	本 利 比		未上市(櫃)	未上市(櫃)
	現 金 股 利 殖 利 率		未上市(櫃)	未上市(櫃)

註 1：因本公司股票尚未上市（櫃），故無市價可參考，相關比例亦無法計算。

註 2：係以最近年度財報為基準往前追溯調整之每股稅後純益。

## (五)公司股利政策及執行狀況

## 1. 公司章程所訂之股利政策：

本公司年度總決算如有盈餘，應先提繳稅款，彌補以往虧損，次提百分之十為法定盈餘公積，但法定盈餘公積已達本公司實收資本額時不在此限，其餘額再依法令規定提列或迴轉特別盈餘公積，如尚有盈餘，則併同期初未分配盈餘，由董事會擬具盈餘分配案提請股東會決議分派股東股息紅利。

本公司原則上維持穩定之股利政策，唯目前所處產業環境多變，企業生命週期雖值穩定成長階段，基於健全財務規劃以求永續經營發展，同時考量公司未來之資本支出預算及資金需求，並衡量以盈餘支應資金之必要性，以決定盈餘保留或分配及以現金或股票方式分配股東股息或紅利之比例。盈餘分派之數額，應不低於當年度可分配盈餘之百分之十，現金股利之比例至少為擬分配盈餘總額之百分之十。

2.本年度擬(已)決議股利分配之情形：

本公司 109 年度盈餘分配議案，經 110 年 4 月 15 日董事會及 110 年 5 月 19 日股東常會決議通過，盈餘分配表如下：

進典工業股份有限公司

盈餘分配表

民國一〇九年度

單位:新臺幣元

項目	金額
期初未分配盈餘	\$20,140,934
109 年本期淨利	\$61,673,842
精算(損)益列入保留盈餘	(943,886)
提列法定盈餘公積(10%)	(6,072,996)
本期可供分配盈餘	74,797,894
分配項目	
股東現金股利(現金股息每股 2 元)	(57,204,000)
期末未分配盈餘	\$ 17,593,894

(六)本年度擬議之無償配股對公司營業績效及每股盈餘之影響：不適用。

(七)員工、董事及監察人酬勞

1.公司章程所載員工、董事及監察人酬勞之成數或範圍：

本公司年度如有獲利，應提撥百分之一為員工酬勞及不高於 5% 為董監事酬勞，由董事會決議分派之。但公司尚有累積虧損時，應預先保留彌補數額。

2.本期估列員工、董事及監察人酬勞金額之估列基礎、以股票分派之員工酬勞之股數計算基礎及實際分派金額若與估列數有差異時之會計處理：

本公司根據章程規定估列之 109 年度員工酬勞及董事及監察人酬勞金額，與本公司董事會決議通過並擬提報於 110 年股東常會之金額並無差異。

於年度終了後，本合併財務報告通過發布日前經董事會決議之發放金額有重大變動時，該變動調整原提列年度費用，本合併財務報告通過發布日後若金額仍有變動，則依會計估計變動處理，於次一年度調整入帳。

3.本公司就章程所訂估計可能發放之員工及董監酬勞，年度終了後，董事會決議之發放金額有重大變動時，則依會計估計變動處理，於次一年度調整入帳。於股東會決議日時，若金額仍有變動，則依會計估計變動處理，於股東會決議年度調整入帳。董事會通過分派酬勞情形：

(1)以現金或股票分派之員工酬勞及董事、監察人酬勞金額。若與認列費用年度估列金額有差異，應揭露差異數、原因及處理情形：

本公司於 110 年 4 月 15 日董事會及 110 年 5 月 19 日股東常會決議通過之 109 年度員工及董事酬勞發放情形如下：

本公司因實際營運需要決議通過 109 年度員工酬勞新臺幣 616,738 元及董監酬勞新臺幣 0 元，均以現金方式發放。

	109年度	
	員 工 酬 勞	董 事 酬 勞
年度財務報告認列金額	<u>\$616,738</u>	<u>\$0</u>
董事會決議配發金額	<u>\$616,738</u>	<u>\$0</u>

(2)以股票分派之員工酬勞金額占本期稅後純益及員工酬勞總額合計數之比例：無此情形。

#### 4.股東會報告分派酬勞情形及結果：

本公司於 110 年 5 月 19 日經報告股東常會決議通過配發之員工酬勞及董監酬勞金額，與董事會擬議並無差異。

#### 5.前一年度員工、董事及監察人酬勞之實際分派情形（包括分派股數、金額及股價）、其與認列員工、董事及監察人酬勞有差異者並應敘明差異數、原因及處理情形：

本公司 109 年 6 月 5 日股東會通過配發之員工、董事及監察人酬勞，與董事會擬議及實際分派情形並無差異。

(八)公司買回本公司股份情形：無。

五、公司債(含海外公司債)辦理情形：無。

六、特別股辦理情形：無。

七、參與發行海外存託憑證之辦理情形：無。

八、員工認股權憑證辦理情形：無。

九、限制員工權利新股辦理情形：無。

十、併購辦理情形：無。

十一、受讓他公司股份發行新股尚在進行中之辦理情形：無。



## 貳、營運概況

### 一、公司之經營

#### (一)業務內容

##### 1.業務範圍：

##### (1)公司所營業務之主要內容

CA02050 閥類製造業。

CA02080 金屬鍛造業。

CA02990 其他金屬製品製造業。

CB01010 機械設備製造業。

F106010 五金批發業。

F113010 機械批發業。

F113030 精密儀器批發業。

F113990 其他機械器具批發業。

F213040 精密儀器零售業。

F213080 機械器具零售業。

F401010 國際貿易業。

E599010 配管工程業。

E603050 自動控制設備工程業

EZ05010 儀器、儀表安裝工程業。

##### (2)主要產品之營業比重：

單位：新臺幣千元

年度別 產品別	108 年度		109 年度	
	合併營業額	比重%	合併營業額	比重%
商 品 銷 貨	593,020	94.85	619,070	96.04
維 修	30,940	4.95	25,100	3.89
其 他	1,290	0.20	456	0.07
合 計	625,250	100.00	644,626	100.00

##### (3)公司目前之商品(服務)項目：

A.球閥：以「金屬密封技術」為核心，結合不同金屬材質研發設計各產業製程所需之球閥，表面粗度次奈米等級，表面硬度可達 Hrc72，能耐超高低溫(800°C~-196°C)、耐超高壓(4500 磅等級)、耐磨損，環保低逸散

洩漏設計，具百分百完美密合止洩、止漏功能，適用於電廠、鋼鐵廠、半導體廠、石化廠等。

B.蝶閥：台灣首創環保高性能蝶型控制閥，碳化鎢金屬塗層密封技術，並採多項創新設計及專利技術，包括：金屬閥座技術，閥座多止洩點補正功能，全方位角金屬硬密封閥座設計等，突破國際傳統所採用石墨夾層式/LEMNATED 設計，適用於鋼鐵廠、半導體廠、石化廠等。

C.V 型閥：其調節性能佳，可達到等百分比的流量特性，V 型切口與閥座間具有剪切作用，特別適合在含纖維、微小顆粒、漿料等黏稠物質，突破一般閥門無法在此領域發揮功用的設計，適用於造紙業、化纖廠、化學廠、橡膠廠等。

D.售服：零配件換修、閥門定期保養及維修。

#### (4)計畫開發之新商品(服務)：

本公司將以原有之技術及產品為基礎，繼續開發下述新產品：

A.超高溫超高壓電廠用閥門

B.大尺寸 V 型調節閥

C.三偏心蝶閥

D.雙偏心蝶閥

E.半導體 EP 閥門

## 2.產業概況

### (1)產業之現況與發展

#### A.閥門產業現況

閥門是管線系統中用來調節流量、導流方向、控制溫度、控制壓力、截斷介質，它是保護管線正常運作最重要部件。閥門使用於各產業中，由於種類繁多，在此以用途分為一般標準閥門，工業用閥門，嚴苛工況閥門。

一般標準閥門使用於：家用瓦斯管線，樓宇水處理閥門，消防管道用閥。

工業閥門使用於：石化管線用閥，半導體氣體用閥，鋼鐵製程閥門，造紙業用閥，製藥業用閥。

嚴苛工況閥門使用於：超高溫超高壓電廠用閥，超低溫天然氣用閥，耐磨耗閥門，耐腐蝕閥門。

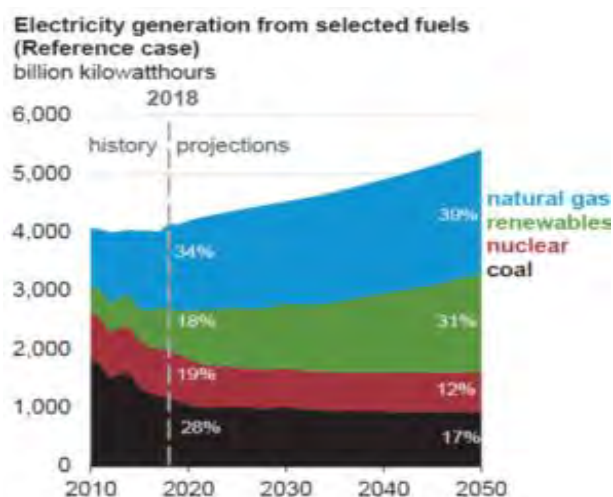
閥門歷史遠自於羅馬時期，直至工業革命瓦特改良蒸汽發動機使得閥門大量被應用，在二戰後許多國家進行戰後基礎工業重建，而 80

年代石油危機導致各產油國紛紛投資高利潤石油工業，推動工業閥門高速增長，台灣閥門市場則在民國 60 年經濟起飛，包括鋼鐵、輕油裂解、化學等工業迅速展開，成套製程設備引進台灣，各式閥門需求應運而生，但因閥門的技術專利掌握在七大工業國閥門公司，台灣閥門廠只能從一般標準閥門切入，代工或是代理進口產品。本公司自創辦人范順田先生起即致力於閥門研發、生產及品牌經營，在現任董事長范義鑫及總經理范義明戮力經營下，進典工業已是台灣高階閥門關鍵推手。

閥門產業從過去到現在一直是沒有終點的剛性需求，在環保規範嚴格及新世代工業產品要求下，工業閥門不僅需求量增加，對於嚴苛工況的閥門同步增長。根據各市調公司統計，全球閥門市場規模約為 600~700 億美金，預期到 2025 年將達到 875 億美金，而成長動能來自於多方面，首先因 COVID-19 爆發，製藥業對於閥門需求不斷增加；在家辦公遠距需求及原本 5G 建設，增長半導體相關閥門需求；中國石化一體化及 COTC 製程，亞洲及北美積極擴增能源產業，包括燃氣發電及核能發電，更是驅動閥門成長主因。

#### B.天然氣及電廠市場

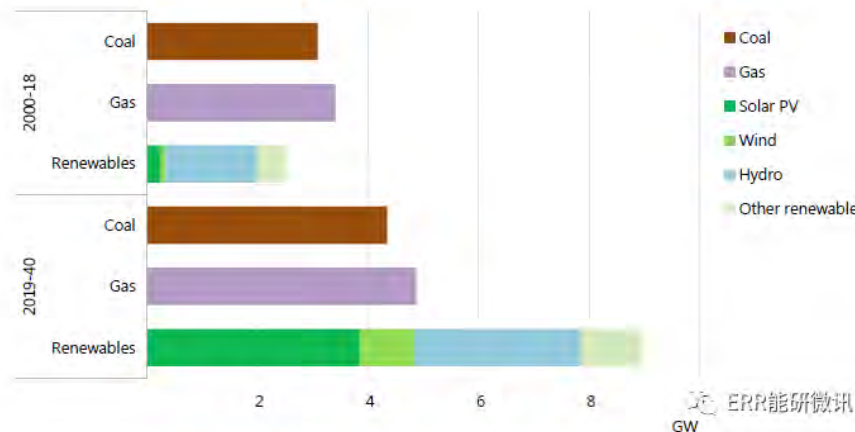
美國頁岩油氣生產持續顯著成長，估計原油生產在 2040 年以前將達到每天 1400 萬桶產量，乾式天然氣生產在 2050 年以前將達到 43 兆立方英尺，液化天然氣生產每天 600 萬桶。2020 年上半年，再生能源發電量增加了 5%，天然氣發電量增加了 9%。而天然氣價格成本下降，對美國電力組合有顯著的影響，從美國能源署所預測，天然氣發電占比將從 2018 年的 34% 逐漸增加到 2050 年的 39%。



資料來源：EIA

東南亞地區自 2000 年以來，能源總需求增長了 80% 以上，依據東南亞國協能源調查到 2040 年，東南亞的總體能源需求增長超過 60%。

其中煤炭發電增長最快，這支撐了該地區的發展和工業增長，但也使空氣污染成為公共衛生的主要風險，因此區域內供應以及進口液化天然氣將在東南亞保持穩定的成長。從整體能源需求來看自 2019 年到 2040 年，在燃煤電廠及燃氣電廠合計年均新增裝機容量高達 9GW。



資料來源：ERR 能源微訊

中國市場方面 2019 年，產量及儲量都上升，天然氣新增儲量達到 1.4 萬億立方米，增長 68%；天然氣產量 1740 億立方米，增長 169 億立方米，連續 3 年增產超 100 億立方米。隨著 2019 年 12 月中俄東線天然氣管道投產，後續將以西北、東北、西南及海上為主的四大油氣戰略通道將逐步開展。2021 中國能源化工產業發展報告中顯示十四五期間，受到新能源汽車發展的影響，石油需求增速將顯著放緩，而天然氣作為低碳能源，依然保持 7% 以上的年均消費增速。因此中國燃氣發電產業持續發展，燃氣發電裝機容量不斷增加。中國集中式天然氣發電裝機主要分布在京津塘、長江三角洲和珠江三角洲地，在中國計畫性經濟下，預計到 2025 年，中國燃氣發電裝機容量達到約 140GW，到 2035 年達到 200GW。

項目 \ 年度	發電裝機容量 (GW)	
	2019 年	2035 年
煤電	1,041	1,073
燃氣	90	208
核能	49	136
水力	328	484
風力	204	508
太陽能	204	776
總計	1,916	3,185

資料來源：中國電力轉型報告，進典公司整理

台灣能源政策目標設定2025年燃氣發電占比50%，燃煤發電30%，再生能源20%，亦即台灣將逐漸減少燃煤發電量，未來以天然氣做為基、中載電力機組，逐步成為發電主力。

基於政策的推動，天然氣未來將於台灣能源領域扮演關鍵角色。台灣目前依靠中油公司永安與台中天然氣接收站進口天然氣，兩座接收站液化天然氣進口能力為每年1,600萬噸。為提升天然氣的進口能力，台灣兩大國營企業—中油公司與台電公司皆推動天然氣接收站投資計畫，包括推動第三接收站、台中港接收站與協和接收站，預計2025年台灣將有5座接收站可供使用，進口能力將可提升至2,620萬噸／年，可滿足台灣天然氣需求。

台灣發電量結構趨勢圖(包括台電+民營電廠+自用發電)



資料來源：能源知識庫

### C. 半導體市場

2020年半導體產業受惠於疫情影響，包括遠距辦公、在家學習及宅經濟等生活型態改變，帶動筆記型電腦及網通供給嚴重不足，以及5G基礎建設、5G手機等需求大幅增加，使得晶圓代工產能滿載，2020年全球晶圓代工產值高達834億美元，成長22%。

台灣市場部分預估，台灣今年IC設計業產值可望成長10.9%；IC製造業產值將成長約8%；IC測試業產值將成長7.3%；IC封裝業產值將成長約6.6%。台資相關半導體廠以台積電為首，未來三年資本支出美金1,000億，其他相關廠商包括聯電286億、南亞科150億、京元電200億、華邦電135億、矽品800億等，累計相關產業資本支出將超過1兆台幣投入。

韓國市場方面，三星電子及 SK 海力士宣布未來十年將投入 4,500 億美元投入半導體研發及生產，同時規劃未來 2~3 年預計斥資 100 億美元在美國德州奧斯汀興建晶圓以拉近與台積電距離。

中國市場方面，根據《IC Insights》市調報告顯示，2020 年中國半導體市場規模達到 1,434 億美元，規模一直在穩步成長，雖然近期發展受制出口管制而緩慢下來，中國官方展現穩住整體市場發展半導體行業的信心與決心，在「中共中央關於制訂國民經濟及社會發展第十四五年規劃和二〇三五年願景目標的建設」，明確提出堅持創新驅動發展，並強化國家戰略科技力量，政府將致力於企業減稅、基礎研發、人才培育、生態鏈與全球合作等五大方面，以求在半導體供應鏈中長期能達到自主可控的目標。而外資在中國擴建半導體廠仍持續進行中，例如三星擴建西安廠，台積電南京廠。

國際半導體產業協會（SEMI）公布 2021 年 OEM 半導體設備預測報告，全球半導體設備市場的成長力道，在 2021 年將進一步來到 719 億美元，2022 年更將攀上 761 億美元新高點。在 5G 和高效能運算（HPC）等應用需求支持下延續增長態勢，前段晶圓廠設備，預計於 2021 年和 2022 年各有 4% 和 6% 的增長。

#### D. 石化市場

2020 年在石化產業是多變化的一年，市場遭受從未發生的急速轉折，首先 COVID-19 的衝擊，油價大跌帶動產品報價崩跌，負油價現象引發恐慌；民眾消費力大減，影響石化產品需求量；看壞景氣發展，石化廠宣布停止興建計畫、開工率降載等措施；到了後疫情時代，報復性及恐慌性的需求又再度引發供給不足，除此之外中國大陸七大石化基地成形，外加 COTC 及電動車的發展，對全球石化產業發展呈現先下後上的趨勢。

中國市場仍然是全球最重要市場，剛公布石化產業的「十四五」發展規劃及 2035 遠景目標展望以科技創新、綠色發展、石油化工、化工新材料、現代煤化工、化工園區等專項規劃，此規劃強調要集中精力組織實施「五項重點工程」，打造 70 家重點石化基地和專業化工園區，重點培育「五大產業集群」，開展 50 家石化園區高質量發展試點示範，全面實現「5 個 50 的目標」，按照國務院《石化產業規劃佈局方案》的總體部署，將以七大石化基地大連長興島、河北曹妃甸、江蘇連雲港、浙江寧波、上海漕涇、廣東惠州和福建漳州古雷延伸，到 2035 年中國石化產業形成杭州灣區、渤海灣區、泛大灣區、海西湄洲灣區「四大沿海石化產業集群」和西北能源金三角區域的現代煤化工集群。另外在礦



產資源管控及儲備安全保障上的戰略行動，包括加強四川、鄂爾多斯、塔里木盆地、準噶爾及渤海灣油氣開發；推進山西沁水盆地、川南、鄂西、雲貴地區頁岩氣勘探；推進陝西榆林、山西晉北、新疆淮東、新疆哈密等煤制油氣建設。

而其他區域市場，東南亞市場：泰國 PTTGC 及 MOC 乙烯；印尼 Lotte Chemical Titan 千噸乙烯；馬來西亞國油與 Aramco 啟動馬來西亞 RAPID 煉油廠；越南 LONG SON 千噸乙烯；汶萊恆逸石化千噸乙烯等。北美市場：SHELL、GCGV、NOVA、BAYSTAR 在未來幾年皆有新增或正在新建乙烯產能計畫。台資石化廠擴產計畫則包括：台聚集團古雷石化、台塑集團寧波及美國路州、長春石化古雷、國喬福建、聯成盤錦等。

#### E. 製藥及化學市場

全球人口紛紛進入高齡化趨勢，而人口老化所帶來問題包括預防保健、照顧需求及醫療需求，60 歲以上人口將由現在成長 11.8% 至 2050 年成長 21.1%，加上新興市場經濟逐步成長，因此全球醫療產業越益蓬勃發展，各國在醫療上的支出占 GDP 比例逐漸升高。

瑞士製藥化學產業超過百年，在研發新藥的過程中，始終躋身於全球頂級公司之列。瑞士生技協會 SWISS BIOTECH 所出報告中指出，整體生技產業營收增加、併購持續，產業發展多樣化，基因療法、以及先進生物製劑生產等引進，在 2020 年化學、製藥、生命科學相關行業佔瑞士總出口貢獻高達 1164 億瑞士法郎，醫藥產品，維生素和診斷試劑為最重要的產品，佔出口總額 85.1%，預估未來該產業穩定成長。

全球受到 COVID-19 衝擊下，瑞士多家跨國製藥集團 Novartis、Pfizer、Syngenta、Lonza、Dottikon、SULZER 等都在以併購或增資方式在擴大規模，例如諾華與 Molecular 以選擇權形式合作，以開發，製造和商業化抗 COVID-19 DARPin 計畫、Syngenta 併購生物製劑領先生產商 Valagro、Siegfried 不僅收購 Novartis 西班牙藥廠，更與德國藥廠 BioNtech 簽署 COVID-19 供應合同、Lonza 與 Forbion 和 BGV 共同合資合作協議大分子生物製劑的開發和製造。另外還有其他國家知名藥廠也紛紛在瑞士設立藥廠，例如美國 Merck&CO、美國 Biogen、比利時 UCB、德國 Merck KGaA。

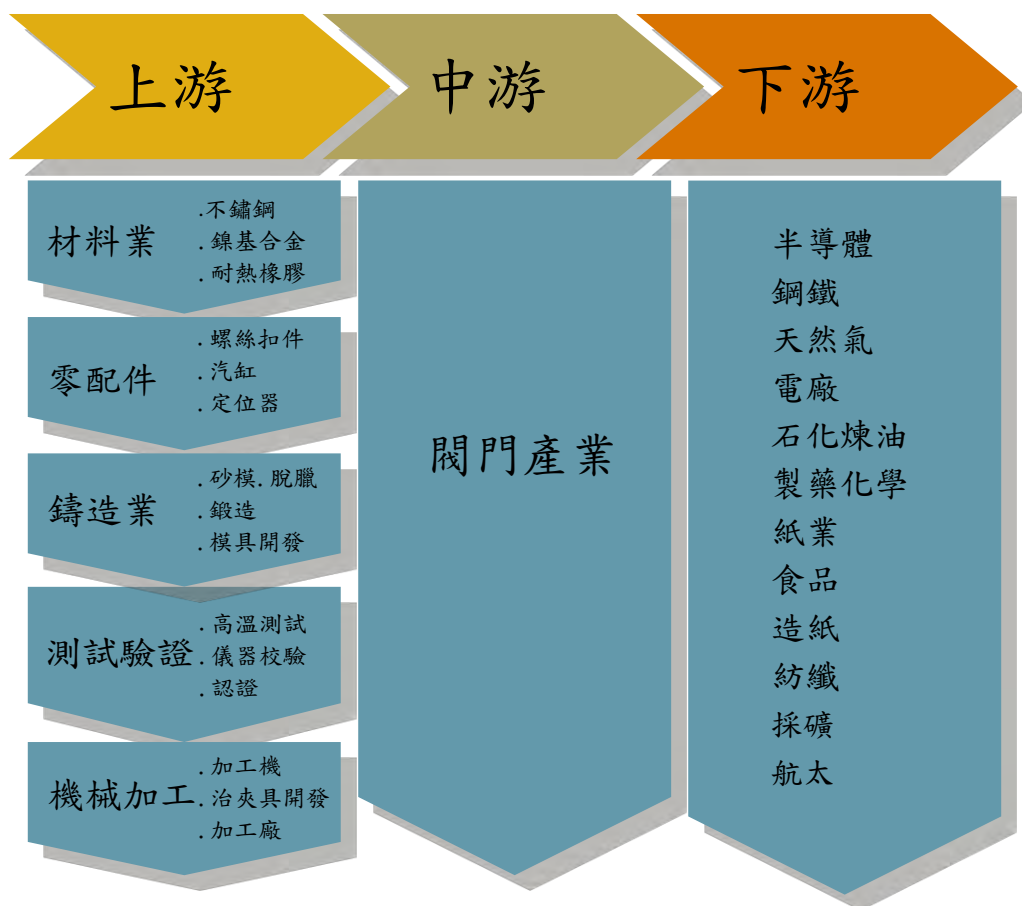
由於設置廠房需要投入大量資金，屬於資本密集產業，所以有很多製藥廠會委託其他生物科技製藥廠生產，即先委外生產以生物科技為基礎之高效能物質，再來生產末端藥劑，Lonza 及 Siegfried 則為此模式，

其中 Lonza 接受其他藥廠訂單所生產之生物科技製藥全球市佔率高達 35%，2020 年 5 月 Moderna 宣布與 Lonza 戰略合作生產 10 億劑 mRNA-1273 冠狀疫苗。

瑞士巴塞爾 Basel 是化學醫藥生技產業中心，有著完整產業聚落且居世界領先地位，進典工業於 2013 年投資 ZUERCHER TECHNIK AG 起就逐步切入瑞士製藥閥門市場商機，該公司即在此區域。

(2) 產業上、中、下游之關聯性

本公司為控制閥門專業廠商，營運內容涵蓋研發、設計、製造、品牌、通路及售後服務，茲就本公司之上、中、下游產業關聯圖分析如下：



(3) 產品發展趨勢：

高性能控制閥發展趨勢主要有三方面，環保低逸散性設計、高值化產品開發、具品牌知名。

A. 環保低逸散性設計：

為因應環境保護及碳中和目標，如美國潔淨空氣修正法案規定石油化學工廠內含 VOCs 之任何物質洩漏必須減量至更嚴格之逸散性洩漏標準。



## B.高值化產品開發：

由於研發及品牌推廣需要耗費大量資源，台灣或新興國家所生產之傳統閥類僅應用於次系統管線，附加價值較低，對於條件嚴苛之主系統管線則無法符合其需求，因此結合基礎研究、應用研究、產品設計及專利開發等技術，提昇電廠/石化廠用閥領域，培養研發能量，跳脫傳統設計製造模式，朝向高附加價值、高技術層次產品發展。

(A)特殊用途型，如流量控制閥、高性能蝶閥、旋轉閥等。

(B)高價值性，如超高溫超高壓閥、低逸散閥及金屬閥座球閥。

(C)特殊材質閥門，如鈦材、哈氏合金、C22 等。

(D)半導體製藥用閥，對於製程閥件之潔淨度要高，如潔淨閥等。

C.高階閥門絕大部分被七大工業國品牌閥廠掌握，因終端客戶會將品牌納為重要考量因素，然而推廣品牌耗時費力，若無研發技術能力為基底，開發新產品，取得專利、國際級認證及建立大廠使用實績，絕大部分台灣或新興國家閥廠只能以代工、代理或低價搶占市場，因此透過品牌行銷才能在其領域建立永續地位，例如 JDV 已被市場認定為金屬硬密封球閥及蝶閥領導者、瑞士 ZUERCHER TECHNIK AG 為製藥業閥門品牌、瑞士 SWISSFLUID 為歐洲視氣閥領導品牌等。

### (4)產品競爭情形

先進工業化國家，為厚植工業之競爭力，石化、煉油、電廠等工業不斷改善製程，充份考慮逸散性洩漏、能源效率、污染防治、抗噪音、安全環境、減碳及自動化等多方面之技術，在高溫、壓力、腐蝕條件愈來愈嚴苛之管線系統需求下，客製化高性能閥已成各閥廠競爭力指標。一般而言，高性能閥大都用於高溫、高壓、腐蝕、超低溫系統下，例如電廠主蒸汽管線之出入口、鋼鐵高爐煉焦、天然氣 LNG 輸送管線等，在這些嚴苛工況系統下，閥類本體材料或是閥座設計之考慮因素不同於常溫，在不同溫度變化時之尺寸與強度更不容忽視，因此具備金屬密封、合金材料、高溫噴塗等設計及生產能力，取得國際認證及大廠使用實績，具備以上才是產品競爭的關鍵優勢。

## 3、技術及研發概況

### (1)所營業務之技術層次

公司掌握全球最頂尖金屬硬密封、噴塗及研磨生產技術，在球閥應用上以 HVOF 高速火焰噴塗技術及金屬硬密封奈米研磨技術，能耐超高低溫(800°C~-196°C)、耐超高壓(4,500 磅等級)、耐磨損及腐蝕，環保低逸散洩漏設計，降低有毒氣體及揮發性有機溶劑擴散於大氣中，其經噴塗處理

的球閥，適用於特別嚴苛的工況條件，結合環保、創新、節能設計，成為工業減碳關鍵角色之一。

研發過程中不僅著重產品高溫高壓的嚴苛使用條件能力，並在設計上超越 API-6FA 及 ISO-10497 閥門耐火試驗規範要求，取得金屬工業研究發展中心頒發證書及 TÜV 德國萊茵認證；殼體承壓設計超越 ASME 及 API 規範要求的 1.5 倍耐壓測試標準，閥軸防飛出安全設計，避免造成工業安全意外，閥座自動洩壓功能設計，能於內部介質因揮發膨脹時所產生的壓力自動洩壓，避免於嚴苛環境中介質外洩發生工安意外。環保低碳逸散密封設計，逸散洩漏值由 1800PPM 降至 50PPM 以下洩漏值，有效降低高污染有毒物質及揮發性有機物，並且獲取 TÜV 德國萊茵、歐盟環保管理系統 ISO15848-1 認證、TA-Luft VDI2440 認證、ANSI/ISA 93.00.01 認證、金屬工業研究發展中心認證。

在蝶閥應用上，市面上的三偏心蝶閥大多採用石墨夾層式/LEMNATED 閥座密封設計，會產生洩漏或必須整顆汰換，本公司純金屬密封技術在止洩環採用鍍硬鉻材質，以金屬對金屬硬密封(metal to metal)設計，加上本公司研發金屬閥座球閥多年經驗與表面研磨加工技術能力，將可大幅改善閥座密封的耐磨耗特性，而本設計屬於純金屬硬密封，因此亦能避免傳統使用石墨夾層式/LEMNATED 密封組件在使用上容易被高壓高速流體沖蝕的問題，能夠增加閥門的使用壽命，在長期的機械開關循環操作上，仍可達到宛如新品般的零洩漏功能。

## (2)研究發展情形

身為台灣高階閥門龍頭，研發新興產品及先進製造技術不遺餘力，資源投入方面，近年來每年投入超過營業額 5% 以上研發費用及建置類國家級品保實驗室；產品研發方面，在楊梅總廠設立研發中心，建置 HVOF 高速火焰噴塗室，除了依照市場需求研發及操作特性需求設計適當之機構，開發高強度、高耐用性閥本體，提高管線輸送效益，降低管線負荷，同時產品符合環保減碳要求具低逸散特性，並以自行開發之 ONLINE SIZING PROGRAM，提供客戶最準確選型配件軟體，更透過 TIPS 智財認證系統及完整專利地圖分析產品趨勢；產官合作方面，JDV 亦是台灣閥門廠商中有能力且長期與金屬工業研究發展中心共同合作開發高階閥門，為台灣閥門產業升級最重要之閥廠。

而隨著工業 4.0 智慧智能化製造系統潮流，本公司現正以系統自動化軟硬體技術為基礎進行相關技術開發與相關產業設備延伸，並依客戶端不同需求，提供全方位的服務。未來仍持續投入所需之研發經費、人才、

高溫高壓檢測儀器、新世代噴塗設備與加強資源整合，發展兼顧效率、減碳與環保，符合業界期待之創新產品。

(3)研究發展人員與其學經歷

學歷	108 年度		109 年度		110 年 5 月 31 日	
	人數	%	人數	%	人數	%
博士	-	-	-	-	-	-
碩士	5	31%	5	28%	5	28%
學士(含大專)	9	56%	11	61%	11	61%
高中以下	2	13%	2	11%	2	11%
合計	16	100%	18	100%	18	100%

(4)最近五年度每年投入之研發費用

單位：新臺幣千元

年度	105 年度	106 年度	107 年度	108 年度	109 年度
研發費用	15,549	10,620	11,873	38,257	40,313

註：經會計師查核簽證之合併財務報告。

(5)最近五年度開發成功之技術或產品

年度	產品/專利/技術/認證/得獎名稱
103	<ul style="list-style-type: none"> <li>● 固心球閥系列通過 API 607 防火認證。</li> <li>● 浮動球閥系列通過 ISO 10497 防火認證。</li> <li>● 浮動式球閥系列通過 TA-Luft VDI2440 閥門低逸散認證(TUV 德國萊茵)。</li> <li>● 新型專利 M471516 具防磨設計的門閥結構。</li> <li>● 新型專利 M472781 具自動檢測及故障排除功能之智能閥。</li> <li>● 新型專利 M492383 具韌性之盒封式封環。</li> <li>● 成功開發製藥業用閥 90D 系列。</li> </ul>
104	<ul style="list-style-type: none"> <li>● 球閥、蝶閥系列通過 IEC 61508-1,2 &amp; 4-7 安全相關系統功能安全 SIL 認證(TUV)。</li> <li>● 三偏心蝶閥系列通過 BS 6364 閥門超低溫(-196°C)測試認證。</li> <li>● 固心球閥系列通過 API 607、ISO 10497 防火認證。</li> <li>● 金屬硬密封三偏心蝶閥系列通過 ISO 10497 防火認證。</li> <li>● 三偏心蝶閥系列通過 ANSI/ISA 93.00.01 閥門低逸散認證。</li> <li>● 固心式金屬硬密封球閥系列通過 ISO 15848-1 閥門低逸散認證。</li> <li>● 浮動式金屬硬密封球閥系列通過 ISO 15848-1 閥門低逸散認證。</li> <li>● 新型專利 M495457 流體閥與其模組化心軸封裝結構。</li> </ul>

	<ul style="list-style-type: none"> <li>● 新型專利 M495458 流體閥與其心軸封裝結構。</li> <li>● 新型專利 M495453 用於閥門軸的把手及具有把手的流體閥。</li> <li>● 發明專利 I476339 具對稱之止洩環的三偏心閥。</li> <li>● 新型專利 M504153 止洩環不會對閥座施予正向力的閥門結構。</li> <li>● 榮獲第 23 屆台灣精品獎，得獎產品為高剪斷能力流量 V 型控制閥、低逸散金屬密封超低溫球閥、三偏心蝶型控制閥。</li> <li>● 成功開發鈦材球閥 JBF-TM 系列。</li> </ul>
105	<ul style="list-style-type: none"> <li>● 球閥系列通過 API 607、ISO 10497 防火認證。</li> <li>● 鍛造固心式金屬硬密封球閥系列通過 ISO 15848-1 閥門低逸散認證。</li> <li>● 三偏心蝶閥系列通過 ISO 15848-1 閥門低逸散認證。</li> <li>● 閘閥系列通過 API 624 閥門低逸散認證。</li> <li>● 發明專利 I555934 偏心閥及其製作方法。</li> <li>● 發明專利 I555940 流體閥與其模組化心軸封裝結構。</li> <li>● 新型專利 M515050 閥件(防漏密封結構)。</li> <li>● 榮獲第 24 屆台灣精品獎，得獎產品為高值化超耐腐蝕鈦合金密封球閥、環保安全固定軸金屬密封球閥。</li> </ul>
106	<ul style="list-style-type: none"> <li>● 球閥、蝶閥系列通過 API 607、ISO 10497 防火認證。</li> <li>● 雙偏心蝶閥系列通過 ANSI/ISA 93.00.01 閥門低逸散認證。</li> <li>● 發明專利 I601894 具韌性之盒封式封環。</li> <li>● 發明專利 I571581 流體閥與其心軸封裝結構。</li> <li>● 榮獲第 25 屆台灣精品獎，得獎產品為環保低逸散金屬硬密封球閥、環保高性能雙偏心蝶型控制閥。</li> <li>● 取得經濟部智慧財產管理制度 TIPS A 級認證。</li> </ul>
107	<ul style="list-style-type: none"> <li>● 品質管理體系取得 ISO 9001:2015 改版認證 (DNV.GL)。</li> <li>● 雙偏心蝶閥系列通過 API 607 防火認證。</li> <li>● 發明專利 I611127 智能閥的控制方法。</li> <li>● 榮獲第 26 屆台灣精品獎，得獎產品為環保高節能金屬保溫夾套控制閥、環保低逸散金屬密封三片牙口控制閥。</li> </ul>
108	<ul style="list-style-type: none"> <li>● 球閥與蝶閥持續取得美國石油協會 API 6D/609 之標章續證認證(API)。</li> <li>● 金屬硬密封球閥、三偏心蝶閥全系列通過 ISO 10497 防火認證(BV)。</li> <li>● 金屬硬密封球閥全系列通過 API 6FA 防火認證(BV)。</li> <li>● 江蘇進典取得品質管理系統 ISO 9001:2015, GB/T 19001:2016 認證(DNV.GL)</li> <li>● 江蘇進典球閥、蝶閥系列通過歐盟新版 PED 2014/68/EU 壓力容器指令認證 (DNV.GL)。</li> <li>● 江蘇進典取得中國大陸 TSG 特種設備製造許可 A2(1)、B1、B2 級認證-壓力管道閥門認證(國家市場監督管理總局)。</li> <li>● 球閥、蝶閥全系列取得 IEC 61508-1,2 &amp; 4-7 安全相關系統功能安全 SIL 認證 (ECM)。</li> <li>● 新型專利 M577089 雙偏心蝶閥的閥座蓋體。</li> </ul>

	<ul style="list-style-type: none"> <li>● 新型專利 M582553 蝶閥(轉動止檔結構)。</li> <li>● 榮獲第 27 屆台灣精品獎，得獎產品為環保低逸散金屬密封三通控制閥。</li> </ul>
109	<ul style="list-style-type: none"> <li>● 球閥、蝶閥系列完成歐盟新版 PED 2014/68/EU 壓力容器指令認證切換(TUV)。</li> <li>● 完成品質管理體系 ISO 9001:2015 認證切換(TUV)。</li> <li>● 浮動式球閥全系列通過 API 607、ISO 10497 防火認證(DNV.GL)。</li> <li>● 球閥、蝶閥系列持續通過 IEC 61508-1,2 &amp; 4-7 安全相關系統功能安全 SIL 認證(TUV)。</li> <li>● 江蘇進典取得 ISO 14001:2015 認證(DNV.GL)。</li> <li>● 江蘇進典取得 ISO 45001:2018 認證(DNV.GL)。</li> <li>● 江蘇進典球閥系列通過 ISO 15848-1 閥門低逸散認證(DNV.GL)。</li> <li>● 江蘇進典球閥全系列通過 API 607、ISO 10497 防火認證(DNV.GL)。</li> <li>● 發明專利 I684717 蝶閥(轉動止檔結構)。</li> <li>● 新型專利 M596832 閥的適配件(法藍接頭)。</li> <li>● 榮獲第 28 屆台灣精品獎，得獎產品為環保高性能雙偏心電子級蝶型控制閥。</li> <li>● 榮獲經濟部智慧財產管理制度 TIPS 認證，連續八年獲證。</li> <li>● 成功開發超高溫超高壓電廠用閥，高壓 CL4500 高溫攝氏 500~600 度。</li> </ul>
110	<ul style="list-style-type: none"> <li>● 通過中國大陸 TSG 特種設備製造許可 A1 級認證-壓力管道閥門認證，全球首家取得其境外公司認證(國家市場監督管理總局)。</li> <li>● 球閥、蝶閥全系列完成歐盟 ATEX 2014/34/EU 存證(CSA Group 荷蘭/Sira)。</li> <li>● 榮獲第 29 屆臺灣精品獎，得獎產品為環保高性能二片固心式金屬密封控制閥，連續七年獲獎。</li> <li>● 江蘇進典通過中國大陸 TSG 特種設備製造許可 A1 級認證-壓力管道閥門認證。</li> </ul>

#### 4.長、短期業務發展計畫

##### (1)短期業務發展計畫

##### A.行銷策略：

- (A)全力推廣產品核心價值及品牌特性與拳頭商品定位。
- (B)全球多型態的滲透策略及健全通路佈局。
- (C)市場競爭產品資訊收集、產品應用與顧客滿意度調查。
- (D)健全的顧客服務系統，提供在地化服務。

##### B.研發策略：

- (A)以技術為前提之產品導向，轉換至技術為基礎之市場導向，執行滿足客戶需求及接觸點。
- (B)持續提升 HVOF 高速火焰噴塗技術。
- (C)次奈米級研磨技術。
- (D)持續開發超高溫超高壓、鎳基合金、哈氏合金及鈦材閥門。

C.生產策略：

- (A)導入 TPM，以提升整體生產效能。
- (B)全球供應鏈採購及整合外協廠，以因應產能擴充需求。
- (C)持續建置半自動化設備。
- (D)工業 4.0 轉型智能製造，導入 MES 及 APS 系統。

(2)長期業務發展計畫

A.行銷策略

- (A)力行微笑曲線，製造精進，品牌通路及研發智財往微笑兩端持續發展策略。
- (B)擴大不同區域市場開發，取得大廠高階製程使用實績，建立品牌忠誠度。
- (C)持續積極尋求國外品牌合作，建置 POWER FAMILY 體系。

B.研發策略：

- (A)以金屬硬密封為核心延伸至重點產業研發高 CP 值之產品。
- (B)持續提升核心技術和智慧財產權保護門檻。
- (C)開發新一代噴塗設備及技術。

C.生產策略：

- (A)積極改善製造流程及具競爭力之生產技術，以提昇品質並降低生產成本。
- (B)深化兩岸分工模式，提昇資源運用率並減少資源耗用。
- (C)產官學合作，達到深化產業、人才培育、資源共享及借力使力。

## (二)市場及產銷概況

### 1.市場分析

#### (1)主要產品之銷售地區

單位：新臺幣千元

年度別 地區別		108 年度		109 年度	
		銷售金額	比例(%)	銷售金額	比例(%)
內銷		284,590	45.52	233,009	36.15
外銷	亞洲	230,464	36.86	269,254	41.77
	美洲	59,311	9.48	46,661	7.24
	歐洲	28,413	4.54	75,702	11.74
	其他	22,472	3.60	20,000	3.10
	小計	340,660	54.48	411,617	63.85
合計		625,250	100.00	644,626	100.00

#### (2)市場占有率

閥門產品包括球閥、蝶閥、閘閥、截止閥、安全閥、減壓閥、柱塞閥、隔膜控制閥…等，依據 The Valve Manufacturers Association of America 過去 10 年工業用閥門出貨量統計，球閥及蝶閥佔最大比例，合計約 28%，再依各研調機構所預估全球工業閥門市場產值約 700 億美元來計算，球閥及蝶閥全球需求約 196 億美元，換算本公司合併營業額，估計市場占有率約為 0.1%，顯見 JDV 有大幅發展空間，本公司將加速產品開發及海外業務拓展，市場佔有率可望逐年成長。

#### (3)市場未來之供需狀況與成長性

受益於半導體行業、石化煉油、燃氣電廠、天然氣輸送、製藥行業、造紙行業等工業需求拉動，包括中國、東南亞、美國及中東工業活動增長，上述產業工業閥門需求近年來皆呈現 5% 以上的增長。

百年來石油、鋼鐵、天然氣開發和輸送所涉及的閥門產品使用功能基本上沒什麼變化，不外乎是控溫、控壓、控流量、防洩漏，但閥門製造商在面對新製程、新產品，例如半導體潔淨閥、超高溫超高壓電廠閥門、超低溫 LNG 閥門及超低溫液態氦閥、國防航太閥門；或因環保嚴格要求，例如 VOC 閥門、抗噪音閥門等眾多需求，閥門製造商則不斷更新機構設計、強化產品性能，提供更多的服務能力來符合沒有終點的剛性需求市場。

#### (4)競爭利基

A. 產品研發及設備開發：高速火焰噴塗技術、超低溫材料運用、次奈米級研磨技術、高溫測試設備、超臨界溫度產品、金屬硬密封技術...等，確立 JDV 在台灣高階閥門無法撼動的地位。

B.做精做深做專：公司投入閥門產業已 45 年，不以代理或代工為主要經營模式，而聚心於球閥及蝶閥，精進製造加工技術、深入材料應用開發、專注高值產品研發，已與國際大廠平起平坐。

C.品牌推廣通路佈局：JDV 品牌經營提高客戶忠誠度，在地化通路佈局快速鏈結客戶；佈局中國則從華東華北華南，最遠到新疆烏魯木齊；東南亞市場以新加坡子公司為據點服務東協各國；歐洲市場則由投資公司瑞士 ZUERCHER TECHNIK AG 輻射至歐洲各國；美洲則以美國休士頓為據點，涵蓋美洲市場。

D.累計 12 款台灣精品獎、15 家國際大廠合格供應商名單、60 項專利發明、188 項產品及工廠認證、兩百餘家國際大廠實績的競爭利器。目前仍有多項專利及發明申請中。

#### (5)發展遠景之有利、不利因素與因應對策

##### A.有利因素

(A)閥門所應用之產業無論是石化、天然氣、鋼鐵、半導體、製藥產業，持續成長中，本公司深耕客戶群和擴大市場占有率採推廣高階產品及品牌為策略，已見成效，未來成長可期。

(B)具有完備之研發技術、客製化能力及專業人才，且擁有多項專利及國際認證，持續創新滿足新技術之應用需求，以及完善售前售後服務。

(C)產品品質及穩定性已獲眾多終端外客戶認可，累積大廠使用實績及取得合格供應商資格及感謝狀。

##### B.不利因素

(A)面對國際大廠在各市場所建立之市場壁壘及障礙。

##### 因應對策：

a.國內市場持續提升產品在精度、交期和價格之競爭力，把握國產化機會快速切入。

b.在國外市場則透過海外據點聚焦客戶，點線面策略逐步滲透市場。

(B)客製化產品從研發到投產需較多研發資源及管理成本。

##### 因應對策：

a.機構設計和開發模組化，快速滿足客戶多樣的需求。

b.設備自動化、製程標準化、建置智慧化生產管理系統 MES。

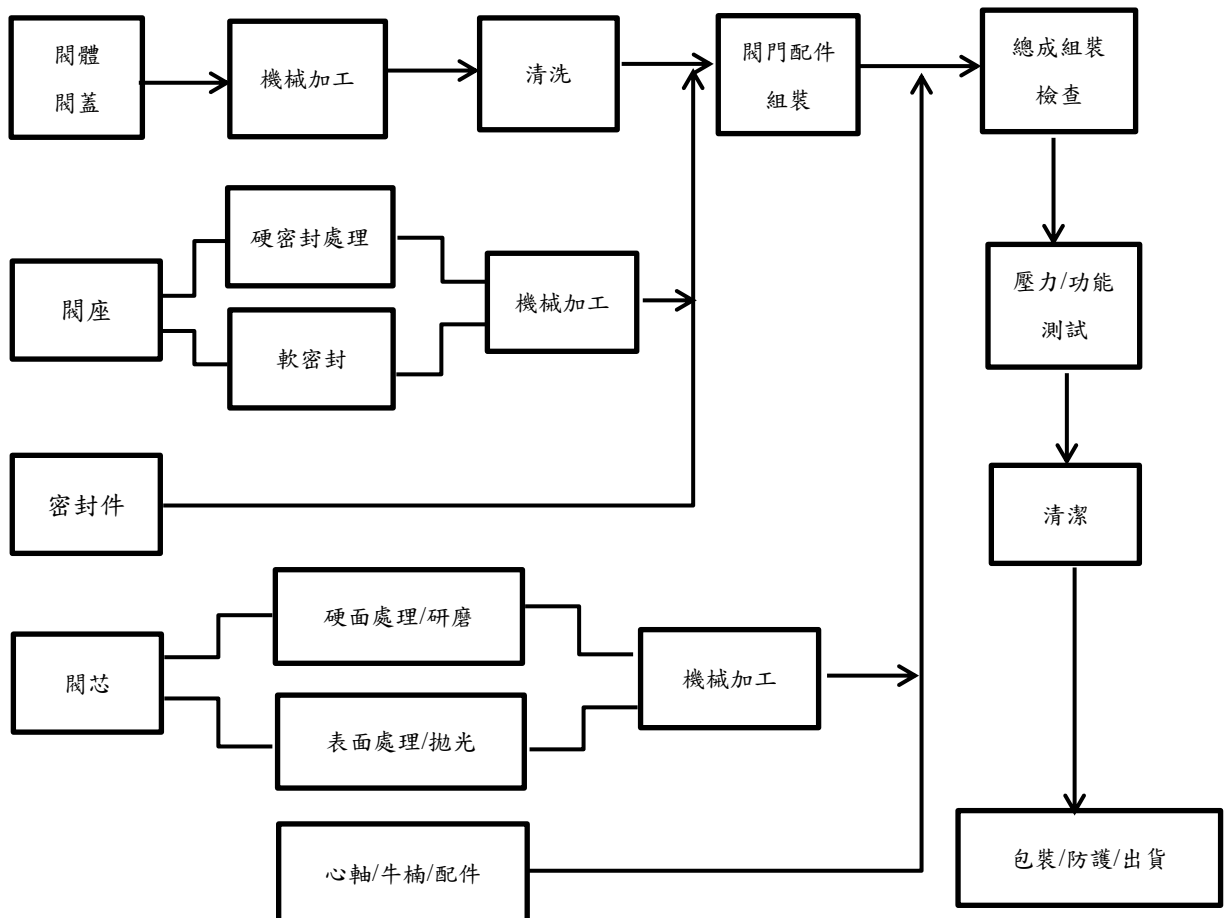


2.主要產品之重要用途及產製過程：

(1)主要產品重要用途說明

產品	重要用途
球閥	「金屬密封技術」，閥體由內到外均由特殊金屬打造，能耐超高低溫(800°C~ -196°C)、耐超高壓(2,500 磅等級)、耐磨損，環保低逸散洩漏設計，具百分百完美密合止洩、止漏功能，適用於電廠、鋼鐵業、半導體業、製藥業、石化業等。
蝶閥	環保高性能蝶型控制閥，碳化鎢金屬塗層對碳化鎢金屬塗層密封技術，並採多項創新設計技術，包括:金屬閥座技術，閥座多止洩點補正功能，全方位角金屬硬密封閥座設計等，突破國際傳統所採用石墨夾層式/LEMNATED 設計，適用於鋼鐵業、半導體業、石化業等。
V 型閥	其調節性能佳，可達到等百分比的流量特性，V 型切口與閥座間具有剪切作用，特別適合在含纖維、微小顆粒、漿料等黏稠物質，突破一般閥門無法在此領域發揮功用的設計，適用於造紙業、化纖廠、化學廠等。

(2)主要產品產製過程：



3.主要原料之供應狀況：

主要原料	供應狀況
鑄件	良好
精密控制元件	良好
五金零配件	良好
電控元件	良好

4.最近二年度主要產品別或部門別毛利率重大變化之說明：

(1)最近二年度主要產品毛利率比較變動分析表：

單位：新臺幣千元

項目 \ 年度	108 年度	109 年度
營業收入淨額	625,250	644,626
營業毛利	276,635	253,231
毛利率(%)	44.24%	39.28%
毛利率變動比率(%)	—	(11.21)%

5.主要進銷貨客戶名單

(1)最近二年度任一年度中曾占進貨總額百分之十以上之供應商名稱及其進貨金額與比例及增減變動原因

單位：新臺幣千元；%

項目	108 年度				109 年度			
	名稱	金額	占全年度進貨淨額比率(%)	與發行人之關係	名稱	金額	占全年度進貨淨額比率(%)	與發行人之關係
1	A 公司	13,470	4.97	無	A 公司	28,714	10.39	無
—	其他	257,711	95.03	無	其他	247,704	89.61	無
—	進貨淨額	271,181	100.00	—	進貨淨額	276,418	100.00	—

變動原因：本公司採購原物料眾多，108 年度至 109 年度第一大供應商變動，主要係 A 公司為本公司主要原料供應廠商，且 109 年需求量增加所致。

(2)最近二年度任一年度中曾占銷貨總額百分之十以上之客戶名稱及其銷貨金額與比例及增減變動原因

單位：新臺幣千元；%

項目	108 年度				109 年度			
	名稱	金額	占全年度銷貨淨額比率(%)	與發行人之關係	名稱	金額	占全年度銷貨淨額比率(%)	與發行人之關係
1	A 公司	100,544	16.08	無	A 公司	109,130	16.93	無
2	B 公司	23,675	3.79	無	B 公司	74,042	11.49	無
—	其他	501,031	80.13	無	其他	461,454	71.58	無
—	銷貨淨額	625,250	100.00	—	銷貨淨額	644,626	100.00	—

變動原因：本公司主要客戶銷售金額變動原因主係市場開拓及產品需求增加所致，近兩年主要客戶名單並無重大變化。

6.最近二年度生產量值及變動分析：

單位：新臺幣千元

生產量值 主要產品	年度	108 年度			109 年度		
		產能	產量	產值	產能	產量	產值
球閥/蝶閥		註	65,899	327,862	註	80,326	390,647

註：由於閥門尺寸及規格依客戶需求製造，故產能之統計數不具代表性。

變動原因：本公司因 109 年訂單需求量增加，導致產量及產值增加。

7.最近二年度銷售量值及變動分析：

單位：新臺幣千元；產品單位

銷售量值 主要商品	年度	108 年度				109 年度			
		內銷		外銷		內銷		外銷	
		量	值	量	值	量	值	量	值
球閥/蝶閥		23,321	222,760	32,484	312,541	29,996	180,191	43,461	382,328
維修		-	30,940	-	-	-	25,100	-	-
其他		3,711	30,890	716,570	28,119	5,761	27,718	720,624	29,289
合計		27,032	284,590	749,054	340,660	35,757	233,009	764,085	411,617

變動原因：本公司因 109 年外銷訂單需求量增加，導致銷售量值均增加。

(三)最近二年度及截至本公開發行說明書刊印日止從業員工人數

單位：人

年度		108 年度	109 年度	截至 110 年 5 月 31 日
員工 人數	經 理 人	13	13	15
	直 接 員 工	48	59	57
	間 接 員 工	88	91	94
	合 計	149	163	166
平均年齡(歲)		37.7	38.6	39.2
平均服務年資(年)		5.4	5.9	5.8
學歷分 布比率 (%)	博 士	-	-	-
	碩 士	7.9	7.3	7.3
	大 專	55.3	56.9	57.4
	高 中	20.8	21.2	19.9
	高 中 以 下	16.0	14.6	15.5

(四)環保支出資訊

- 1.依法令規定，應申領汙染設施設置許可證或汙染排放許可證或應繳納汙染防治費用或應設立環保專責單位人員者，其申領、繳納或設立情形之說明：

廠區	類別	許可證或其他文件
幼獅廠	事業廢棄物管理	取得事業廢棄屋清理計畫核備函，核准字號 H10412030007 號
	廢汙水聯接下水道系統	取得桃園幼獅工業區排放廢汙水聯接汙水下水道系統處裡核准函，桃幼字號 1085121630 號
鹽城廠	固定汙染源排汙	取得鹽城市固定汙染源排汙許可證，登記編號 01320900

- 2.列示公司有關對防治環境汙染主要設備之投資及其用途與可能產生效益：無。
- 3.說明最近二年度及截至公開發行說明書刊印日止，公司改善環境汙染之經過，其有汙染糾紛事件者，並應說明其處理經過：無。
- 4.說明最近二年度及截至公開發行說明書刊印之日止，公司因汙染環境所遭受之損失（包括賠償及環境保護稽查結果違反環保法規事項，應列明處分日期、處分字號、違反法規條文、違反法規內容、處分內容），並揭露目前及未來可能發生之估計金額與因應對策，如無法合理估計者，應說明其無法合理估計之事實：無。

5.說明目前污染狀況及其改善對公司盈餘、競爭地位及資本支出之影響及其未來二年度預計之重大環保資本支出：無。

(五)勞資關係

1.列示公司各項員工福利措施、進修、訓練、退休制度與其實施狀況，以及勞資間之協議與各項員工權益維護措施情形

(1)員工福利措施與實施情形：

A.公司提供之福利措施：勞健保、團保、提撥勞工退休金、員工定期健康檢查、差旅費補助、員工伙食、年中/終獎金、績效獎金、員工分紅等。

B.職工福利委員會提供之福利措施：年終尾牙、生日禮券、三節禮券、婚喪喜慶之補助等。

(2)進修及訓練：

本公司訂有教育訓練管理辦法，培養員工專業知識與技能，使其發揮其職能，增加工作效率，確保工作品質，以達成公司永續經營及發展之目標。本公司提供多元化訓練課程及各項專業在職教育訓練，其中包括新進人員訓練、在職訓練課程、專業課程以及各種與職務有關之外派訓練課程，藉以提升員工專業能力與核心競爭力，並強化員工完整之訓練及進修管道。

(3)退休制度與實施情形：

依據「勞工退休金條例(勞退新制)」按月依員工薪資提繳退休金儲存於勞保局設立之勞工退休金個人專戶中，另員工可自願另行提繳退休金，依法自當年度個人綜合所得總額中全數扣除。

(4)勞資間之協議與各項員工權益維護措施情形：

本公司之各項規定皆依勞動基準法為遵循準則，本公司對於員工意見極為重視，採雙向及開放方式與員工進行溝通，內部溝通管道通暢，以期勞資雙方維持良好和諧之互動關係。

(5)各項員工權益維護措施情形

本公司訂有完善之文管管理，載明各項管理辦法，內容明訂員工權利義務及福利項目，並定期檢討修訂福利內容，以維護所有員工權益。

2.最近二年度及截至公開發行說明書列印日止，公司因勞資糾紛所遭受之損失（包括勞工檢查結果違反勞動基準法事項，應列明處分日期、處分字號、違反法規條文、違反法規內容、處分內容），並揭露目前及未來可能發生之估計金額與因應措施，如無法合理估計者，應說明無法合理估計之事實：無。

## 二、不動產、廠房及設備、其他不動產或其使用權資產

### (一)自有資產

- 1.取得成本達實收資本額百分之二十或新臺幣三億元以上之不動產、廠房及設備名稱、數量、取得日期、取得成本、重估增值及未折減餘額，並揭露其使用及保險情形、設定擔保及權利受限制之其他情事：

109年12月31日；單位：新臺幣千元

不動產、廠房及設備名稱	單位	數量	取得年月	原始成本	重估增值	未折減餘額	利用狀況			保險情形	設定擔保及權利受限制之其他情事
							本公司使用部門	出租	閒置		
土地	平方公尺	3,781.7	99.8.18	81,830	-	81,830	總部	無	無	無	銀行設定抵押
廠房	平方公尺	3,826.83	100.9.30	86,258	-	62,093	總部	無	無	投保	銀行設定抵押

- 2.閒置不動產及以投資為目的持有期間達五年以上之不動產名稱、面積、座落地點、取得日期、取得成本、重估增值、未折減餘額、公告現值或房屋評定價值、公允價值及預計未來處分或開發計畫：無。

### (二)使用權資產

本公司並無取得成本達實收資本額百分之二十或新臺幣三億元以上之使用權資產。

### (三)各生產工廠現況及最近二年度設備產能利用率

- 1.各生產工廠之使用狀況：

工廠	建物面積	員工人數	生產商品種類	目前使用狀況
台灣廠	1,800 坪	50 人	控制球閥/控制蝶閥	良好
江蘇廠	2,300 坪	30 人	控制球閥/控制蝶閥	良好

- 2.最近二年度設備產能利用率：

單位：新臺幣千元

生產量值	年度	108 年度				109 年度			
		產能	產量	產能利用率	產值	產能	產量	產能利用率	產值
主要產品									
球閥/蝶閥		註	65,899	註	327,837	註	80,326	註	390,647

註：由於閥門尺寸及規格依客戶需求製造，故產能之統計數不具代表性。

### 三、轉投資事業

#### (一)轉投資事業概況：

109年12月31日；單位：未註明幣別者為新臺幣千元；千股；%

轉投資事業	主要營業	投成	資本帳價	面	投資股份		股淨	市價	會計處	最近年度(109)		持有公
					股數	比例				投資(損)益	分配利	
CAVORT INTERNATIONAL GROUP CO.LTD.	投資	104,310 (USD 3,500)	134,981		3,500	100.00	134,981	-	權益法	16,042	-	-
JDV CONTROL VALVES S.E.A PTE LTD	控制閥相關組件之貿易	7,156 (SGD 300)	(20,486)		300	100.00	(20,486)	-	權益法	(2,374)	-	-
福肯國際貿易股份有限公司(註2)	控制閥相關組件之貿易	-	-		-	-	-	-	-	186	-	-
台灣吉悌科技股份有限公司	控制閥相關組件之批發零售與安裝工程	13,000	15,212		1,000	100.00	15,212	-	權益法	849	-	-
ZUERCHER TECHNIK AG	控制閥相關組件之貿易	37,889 (CHF 1,172)	45,864		1.54	30.02	45,864	-	權益法	2,830	-	-
上海進典控制閥有限公司	控制閥製造加工買賣	USD 3,500	145,182		註1	100.00	145,182	-	權益法	23,014	-	-
江蘇進典控制閥有限公司	控制閥製造加工買賣	RMB6,504	75,934		註1	100.00	75,934	-	權益法	25,592	-	-

註1：非為股份有限公司，故無股數。

註2：福肯國際貿易股份有限公司已於109年11月處分。

#### (二)綜合持股比例：

109年12月31日；單位：千股；%

轉投資事業	本公司投資		董事、監察人、經理人及直接或間接控制事業之投資		綜合投資	
	股數	持股比例	股數	持股比例	股數	持股比例
CAVORT INTERNATIONAL GROUP CO.LTD.	3,500	100.00	-	-	3,500	100.00
JDV CONTROL VALVES S.E.A PTE LTD	300	100.00	-	-	300	100.00
台灣吉悌科技股份有限公司	1,000	100.00	-	-	1,000	100.00
ZUERCHER TECHNIK AG	1.54	30.02	-	-	1.54	30.02
上海進典控制閥有限公司(註1)	註3	100.00	註3	-	註3	100.00
江蘇進典控制閥有限公司(註2)	註3	100.00	註3	-	註3	100.00

註1：係 CAVORT INTERNATIONAL GROUP CO.LTD.100%轉投資之子公司。

註2：係上海進典控制閥有限公司 100%轉投資之子公司。

註3：非為股份有限公司，故無股數。

(三)上市或上櫃公司最近二年度及截至公開發行說明書刊印日止，子公司持有或處分本公司股票情形及其設定質權之情形，並列明資金來源及其對公司財務績效及財務狀況之影響：不適用。

(四)最近二年度及截至公開發行說明書刊印日止，發生公司法第一百八十五條情事或有以部份營業、研發成果移轉子公司者，應揭露放棄子公司現金增資認購情形，認購相對人之名稱、及其與公司、董事、監察人及持股比例超過百分之十股東之關係及認購股數：無此情形。

#### 四、重要契約

目前仍有效存續及最近一年度到期之供銷契約、技術合作契約、工程契約、長期借款契約及其他足以影響投資人權益之重要契約。

契約性質	當事人	契約起訖日期	主要內容	限制條款
租賃契約	金暉鋼鐵(股)公司	102.06.02~112.05.31	廠房	無
租賃契約	范義鑫	110.01.01~112.12.31	廠房	無
租賃契約	范義明	110.01.01~112.12.31	廠房	無
銷售合約	甲公司	109.19.12~112.10.11	買賣合約書	無
工程合約	乙公司	110.03.01~111.04.30	工程承攬書	無
借款合同	合作金庫銀行	100.11.17~115.11.17	長期借款合同	無



### 參、發行計畫及執行情形

一、前次現金增資、併購或受讓他公司股份發行新股或發行公司債資金運用計畫分析應記載事項：

(一)現金增資案：本公司前各次現金增資尚未完成或已完成未逾三年之情形彙整如下。

#### 1.資金運用計畫、資金運用進度

單位：新臺幣千元

年度	資金來源	資金總額	計畫項目	預定完成日	預計資金運用進度	可能產生效益	主管機關核准日期及文號
110年第一次	現金增資 1,000 千股，發行價格每股 25 元	25,000	充實營運資金	110年第二季	110年第二季	健全財務結構及因應兩岸擴大產銷之營運需求	110年6月8日 府經商行字第 11090899750 號

2.現金增資計畫變更日期：不適用。

3.輸入公開資訊觀測站日期：不適用。

#### (二)執行情形

計畫項目	執行狀況			進度超前或落後情形、原因及改進計畫
	支用金額	預訂	實際	
110年第一次充實營運資金		25,000	25,000	已於 110 年第二季執行完畢
		25,000	25,000	
	執行進度	100%	100%	
		100%	100%	

#### (三)執行效益分析

1.就流動資產、流動負債及負債總額之增減情形進行比較

單位：新臺幣千元

項目	年度	109.12.31 (查核數)	110.5.31 (自結數)
流動資產		357,006	388,512
流動負債		239,775	244,344
負債總額		323,424	355,352

資料來源：經會計師查核簽證之個體財務報告及本公司自結之財務報表

## 2.就財務結構及償債能力進行比較說明

項目		年度	募資前	募資後
			109.12.31 (查核數)	110.5.31 (自結數)
財務結構(%)	負債比率		38.15	40.42
	長期資金占固定資產比率		317.39	330.04
償債能力(%)	流動比率		148.89	159.00
	速動比率		94.52	100.24

資料來源：經會計師查核簽證之個體財務報告及本公司自結之財務報表計算

本公司 110 年第一次現金增資計畫已收足股款並用於因應兩岸業務及充實營運資金。經比較 110 年 5 月底募資後與 109 年底募資前財務比率，在財務結構方面，本公司負債比率由 38.15% 提升至 40.42%，而長期資金占不動產、廠房及設備比率由 317.39% 提升至 330.04%；在償債能力方面，流動比率及速動比率亦分別由 148.89% 及 94.52 提升至 159.00% 及 100.24%，顯示財務結構負債比率雖提升惟幅度微小，且長期資金占固定資產比率及償債能力均有明顯改善，其效益已然顯現。

- 二、本次現金增資、發行公司債、發行員工認股權憑證或限制員工權利新股計畫應記載事項：不適用。
- 三、本次受讓他公司股份發行新股應記載事項：不適用。
- 四、本次併購發行新股應記載事項：不適用。

## 肆、財務概況

### 一、最近五年度簡明財務資料

#### (一)最近五年度簡明資產負債表及損益表

##### 1.合併簡明資產負債表-國際財務報導準則

單位：新臺幣千元

項目	年度	最近五年度財務資料				
		105 年度	106 年度	107 年度	108 年度	109 年度
流動資產		410,239	372,367	484,189	532,172	519,509
不動產、廠房及設備		251,278	220,230	219,856	220,378	212,807
無形資產		2,647	1,441	1,792	1,868	2,789
其他資產		106,295	123,912	96,890	139,847	164,253
資產總額		770,459	717,950	802,727	894,265	899,358
流動	分配前	262,429	226,534	271,785	321,368	297,256
負債	分配後	262,429	226,534	299,025	348,608	354,460
非流動負債		85,038	66,615	59,004	85,672	77,827
負債	分配前	347,467	293,149	330,789	407,040	375,083
總額	分配後	347,467	293,149	358,029	434,280	432,287
歸屬於母公司 業主之權益		422,992	424,801	471,938	487,225	524,275
股本		272,400	272,400	272,400	272,400	286,020
資本公積		157,500	149,443	149,443	149,443	149,443
保留	分配前	(8,057)	3,530	51,838	70,922	90,793
盈餘	分配後	(8,057)	3,530	24,598	43,682	33,589
其他權益		1,149	(572)	(1,743)	(5,540)	(1,981)
庫藏股票		-	-	-	-	-
非控制權益		-	-	-	-	-
權益	分配前	422,992	424,801	471,938	487,225	524,275
總額	分配後	422,992	424,801	444,698	459,985	467,071

註：係經會計師查核之合併財務報告。

2.合併簡明綜合損益表-國際財務報導準則

單位：新臺幣千元，惟每股盈餘為元

項 目 \ 年 度	最近五年度財務資料				
	105 年度	106 年度	107 年度	108 年度	109 年度
營 業 收 入	426,100	355,796	518,940	625,250	644,626
營 業 毛 利	89,405	88,795	158,938	276,635	252,231
營 業 損 益	(26,085)	(11,975)	51,018	93,301	84,389
營 業 外 收 入 及 支 出	(2,523)	17,843	(60)	(16,048)	4,769
稅 前 淨 利	(28,608)	5,868	50,958	77,253	89,158
繼 續 營 業 單 位 本 期 淨 利	(26,038)	3,679	48,386	47,141	61,675
停 業 單 位 損 失	-	-	-	-	-
本 期 淨 利 ( 損 )	(26,038)	3,679	48,386	47,141	61,675
本 期 其 他 綜 合 損 益 ( 稅 後 淨 額 )	(6,376)	(1,870)	(1,249)	(4,614)	2,615
本 期 綜 合 損 益 總 額	(32,414)	1,809	47,137	42,527	64,290
淨 利 歸 屬 於 母 公 司 業 主	(26,038)	3,679	48,386	47,141	61,675
淨 利 歸 屬 於 非 控 制 權 益	-	-	-	-	-
綜 合 損 益 總 額 歸 屬 於 母 公 司 業 主	(32,414)	1,809	47,137	42,527	64,290
綜 合 損 益 總 額 歸 屬 於 非 控 制 權 益	-	-	-	-	-
每 股 盈 餘	(0.96)	0.14	1.78	1.65	2.16

註：係經會計師查核之合併財務報告。

3.個體簡明資產負債表-國際財務報導準則

單位：新臺幣千元

項目	年度	最近五年度財務資料				
		105 年度	106 年度	107 年度	108 年度	109 年度
流動資產		324,323	248,801	348,306	415,293	357,006
不動產、廠房及設備		213,852	210,612	206,327	199,377	191,537
無形資產		1,787	813	1,306	1,219	2,258
其他資產		191,227	224,326	204,646	255,397	296,898
資產總額		731,189	684,552	760,585	871,286	847,699
流動負債	分配前	214,933	181,365	214,720	287,551	239,775
	分配後	214,933	181,365	241,960	314,791	296,979
非流動負債		93,264	78,386	73,927	96,510	83,649
負債總額	分配前	308,197	259,751	288,647	384,061	323,424
	分配後	308,197	259,751	315,887	411,301	380,628
股本		272,400	272,400	272,400	272,400	286,020
資本公積		157,500	149,443	149,443	149,443	149,443
保留盈餘	分配前	(8,057)	3,530	51,838	70,922	90,793
	分配後	(8,057)	3,530	24,598	43,682	33,589
其他權益		1,149	(572)	(1,743)	(5,540)	(1,981)
庫藏股票		-	-	-	-	-
股東權益總額	分配前	422,992	424,801	471,938	487,225	524,275
	分配後	422,992	424,801	444,698	459,985	467,071

註：係經會計師查核之個體財務報告。

4. 個體簡明綜合損益表-國際財務報導準則

單位：新臺幣千元，惟每股盈餘為元

年 度 項 目	最近五年度財務資料				
	105 年度	106 年度	107 年度	108 年	109 年度
營 業 收 入	279,260	231,566	358,169	393,627	439,692
營 業 毛 利	67,341	64,820	112,183	152,995	154,664
營 業 損 益	(4,354)	8,644	38,277	61,751	57,154
營業外收入及支出	(23,756)	(3,891)	10,236	5,919	18,920
稅 前 淨 利	(28,110)	4,753	48,513	67,670	76,074
繼 續 營 業 單 位 本 期 淨 利	(26,038)	3,679	48,386	47,141	61,675
停 業 單 位 損 失	-	-	-	-	-
本 期 淨 利 ( 損 )	(26,038)	3,679	48,386	47,141	61,675
本期其他綜合損益 ( 稅 後 淨 額 )	(6,376)	(1,870)	(1,249)	(4,614)	2,615
本期綜合損益總額	(32,414)	1,809	47,137	42,527	64,290
每 股 盈 餘	(0.96)	0.14	1.78	1.65	2.16

註：係經會計師查核之個體財務報告。

(二)影響上述財務報表作一致性比較之重要事項如會計變動、公司合併或營業部門停工等及其發生對當年度財務報表之影響：無。

(三)最近五年度簽證會計師姓名及查核意見

1.最近五年度簽證會計師姓名及查核意見：

年度	會計師事務所	簽證會計師姓名	查核意見
105年度	勤業眾信聯合會計師事務所	謝明忠	無保留意見
106年度	勤業眾信聯合會計師事務所	池瑞全	無保留意見
107年度	勤業眾信聯合會計師事務所	池瑞全	無保留意見
108年度	勤業眾信聯合會計師事務所	呂宜真	無保留意見
109年度	勤業眾信聯合會計師事務所	呂宜真、謝明忠	無保留意見

2.最近五年度如有更換會計師之情事者，應列示公司、前任及繼任會計師對更換原因之說明：106年度及108年度會計師更換主要係勤業眾信聯合會計師事務所內部輪調；本公司自109年度起，為辦理股票公開發行之需要，委託勤業眾信聯合會計師事務所呂宜真會計師、謝明忠會計師擔任本公司之簽證會計師，增加為雙簽。

## (四)財務分析

## 1.合併財務分析-國際財務報導準則

分析項目		年度	最近五年度財務分析				
		105 年度	106 年度	107 年度	108 年度	109 年度	
財務結構	負債占資產比率(%)	45.10	40.83	41.21	45.52	41.71	
	長期資金占不動產、廠房及設備比率(%)	202.18	223.14	241.50	259.96	282.93	
償債能力	流動比率(%)	156.32	164.38	178.15	165.60	174.77	
	速動比率(%)	102.00	107.25	119.99	110.74	115.71	
	利息保障倍數(次)	(4.2)	2.48	18.04	20.52	32.21	
經營能力	應收款項週轉率(次)	2.45	2.18	3.46	3.58	3.53	
	平均收現日數	149	167	106	102	103	
	存貨週轉率(次)	2.39	2.15	2.82	2.33	2.49	
	應付款項週轉率(次)	7.32	5.86	5.42	5.05	6.94	
	平均銷貨日數	153	170	129	157	147	
	不動產、廠房及設備週轉率(次)	1.64	1.51	2.36	2.84	2.98	
	總資產週轉率(次)	0.55	0.48	0.68	0.74	0.72	
獲利能力	資產報酬率(%)	(2.79)	0.94	6.68	5.93	7.13	
	權益報酬率(%)	(5.93)	0.87	10.79	9.83	12.19	
	稅前純益占實收資本額比率(%)	(10.50)	2.15	18.71	28.36	31.17	
	純益率(%)	(6.11)	1.03	9.32	7.54	9.57	
	每股盈餘(元)(註 4)	(0.96)	0.14	1.78	1.65	2.16	
現金流量	現金流量比率(%)	(0.17)	0.44	0.23	0.19	0.49	
	現金流量允當比率(%)	0.32	0.85	0.70	1.00	2.45	
	現金再投資比率(%)	(7.65)	18.90	10.22	5.62	19.97	
槓桿度	營運槓桿度	(13.76)	(24.13)	8.91	5.82	6.78	
	財務槓桿度	0.83	(0.75)	1.06	1.04	1.04	



說明：最近二年度各項財務比率變動原因。(變動達 20%者)

- 1.利息保障倍數：主係本公司於 109 年度獲利較佳。
- 2.應付款項週轉率：主係本公司 109 年度銷貨成本增加所致。
- 3.資產報酬率：主係本公司於 109 年度獲利較佳。
- 4.權益報酬率：主係本公司於 109 年度稅後淨利上升所致。
- 5.純益率：主係本公司於 109 年度稅後淨利上升所致。
- 6.每股盈餘：主係本公司於 109 年度營業額增加，稅後淨利上升所致。
- 7.現金流量比率：主係本公司於 109 年度獲利上升，致使現金流量比率增加。
- 8.現金流量允當比率：主係本公司於 109 年度獲利上升，致使現金流量允當比率增加。
- 9.現金再投資比率：主係本公司於 109 年度獲利上升，故發放之股利增加所致。

註1：係經會計師查核之合併財務報告。

註2：財務分析計算公式如下所列：

#### 1.財務結構

(1)負債占資產比率＝負債總額／資產總額。

(2)長期資金占不動產、廠房及設備比率＝(權益總額＋非流動負債)／不動產、廠房及設備淨額。

#### 2.償債能力

(1)流動比率＝流動資產／流動負債。

(2)速動比率＝(流動資產－存貨－預付費用)／流動負債。

(3)利息保障倍數＝所得稅及利息費用前純益／本期利息支出。

#### 3.經營能力

(1)應收款項(包括應收帳款與因營業而產生之應收票據)週轉率＝銷貨淨額／各期平均應收款項(包括應收帳款與因營業而產生之應收票據)餘額。

(2)平均收現日數＝365／應收款項週轉率。

(3)存貨週轉率＝銷貨成本／平均存貨額。

(4)應付款項(包括應付帳款與因營業而產生之應付票據)週轉率＝銷貨成本／各期平均應付款項(包括應付帳款與因營業而產生之應付票據)餘額。

(5)平均銷貨日數＝365／存貨週轉率。

(6)不動產、廠房及設備週轉率＝銷貨淨額／平均不動產、廠房及設備淨額。

(7)總資產週轉率＝銷貨淨額／平均資產總額。

#### 4.獲利能力

(1)資產報酬率＝〔稅後損益＋利息費用×(1－稅率)〕／平均資產總額。

(2)權益報酬率＝稅後損益／平均權益總額。

(3)純益率＝稅後損益／銷貨淨額。

(4)每股盈餘＝(歸屬於母公司業主之損益－特別股股利)／加權平均已發行股數。

#### 5.現金流量

(1)現金流量比率＝營業活動淨現金流量／流動負債。

(2)淨現金流量允當比率＝最近五年度營業活動淨現金流量／最近五年度(資本支出＋存貨增加額＋現金股利)。

(3)現金再投資比率=(營業活動淨現金流量－現金股利)／(不動產、廠房及設備毛額＋長期投資  
＋其他非流動資產＋營運資金)。

6.槓桿度：

(1)營運槓桿度=(營業收入淨額－變動營業成本及費用)／營業利益。

(2)財務槓桿度=營業利益／(營業利益－利息費用)。

## 2. 個體財務分析-國際財務報導準則

分析項目		年度	最近五年度財務分析				
		105 年度	106 年度	107 年度	108 年度	109 年度	
財務結構	負債占資產比率(%)	42.15	37.94	37.95	44.08	38.15	
	長期資金占不動產、廠房及設備比率(%)	241.41	238.92	264.56	292.78	317.39	
償債能力	流動比率(%)	150.89	137.18	162.21	144.42	148.89	
	速動比率(%)	92.36	82.23	121.65	102.90	94.52	
	利息保障倍數(次)	(6)	2.32	17.67	21.65	31.69	
經營能力	應收款項週轉率(次)	2.50	2.07	2.78	2.33	2.76	
	平均收現日數	146	176	131	157	132	
	存貨週轉率(次)	1.68	1.59	2.84	2.48	2.39	
	應付款項週轉率(次)	5.86	6.72	6.21	3.74	3.98	
	平均銷貨日數	217	230	129	147	153	
	不動產、廠房及設備週轉率(次)	1.27	1.09	1.72	1.94	2.25	
	總資產週轉率(次)	0.39	0.33	0.50	0.48	0.51	
獲利能力	資產報酬率(%)	(3.17)	0.94	7.02	6.10	7.41	
	權益報酬率(%)	(5.93)	0.87	10.79	9.83	12.19	
	稅前純益占實收資本額比率(%)	(10.32)	1.74	17.81	24.84	26.60	
	純益率(%)	(9.32)	1.59	13.51	11.98	14.03	
	每股盈餘(元)(註3)	(0.96)	0.14	1.78	1.65	2.16	
現金流量	現金流量比率(%)	(24.09)	56.71	10.00	24.19	38.86	
	現金流量允當比率(%)	0.16	0.08	0.56	1.43	3.18	
	現金再投資比率(%)	(9.09)	19.13	3.42	7.13	10.88	
槓桿度	營運槓桿度	(53.45)	21.99	8.15	5.52	8.81	
	財務槓桿度	0.52	1.72	1.08	1.06	1.05	

說明:最近二年度各項財務比率變動原因。(變動達 20%者)

1. 利息保障倍數：主係本公司於 109 年度獲利較佳。
2. 資產報酬率：主係本公司於 109 年度獲利較佳。
3. 權益報酬率：主係本公司於 109 年度稅後淨利上升所致。
4. 每股盈餘：主係本公司於 109 年度稅後淨利上升所致。
5. 現金流量比率：主係本公司於 109 年度獲利上升，致使現金流量比率增加。
6. 現金流量允當比率：主係本公司於 109 年度獲利上升，致使現金流量允當比率增加。
7. 現金再投資比率：主係本公司於 109 年度獲利上升，故發放之股利增加所致。
8. 營運槓桿度：因 109 年度營業淨利下降，致使營運槓桿度上升。

註1：係經會計師查核之個體財務報告。

註2：財務分析計算公式如下所列：

### 1.財務結構

- (1)負債占資產比率=負債總額/資產總額。
- (2)長期資金占不動產、廠房及設備比率=(權益總額+非流動負債)/不動產、廠房及設備淨額。

### 2.償債能力

- (1)流動比率=流動資產/流動負債。
- (2)速動比率=(流動資產-存貨-預付費用)/流動負債。
- (3)利息保障倍數=所得稅及利息費用前純益/本期利息支出。

### 3.經營能力

- (1)應收款項(包括應收帳款與因營業而產生之應收票據)週轉率=銷貨淨額/各期平均應收款項(包括應收帳款與因營業而產生之應收票據)餘額。
- (2)平均收現日數=365/應收款項週轉率。
- (3)存貨週轉率=銷貨成本/平均存貨額。
- (4)應付款項(包括應付帳款與因營業而產生之應付票據)週轉率=銷貨成本/各期平均應付款項(包括應付帳款與因營業而產生之應付票據)餘額。
- (5)平均銷貨日數=365/存貨週轉率。
- (6)不動產、廠房及設備週轉率=銷貨淨額/平均不動產、廠房及設備淨額。
- (7)總資產週轉率=銷貨淨額/平均資產總額。

### 4.獲利能力

- (1)資產報酬率=[稅後損益+利息費用×(1-稅率)]/平均資產總額。
- (2)權益報酬率=稅後損益/平均權益總額。
- (3)純益率=稅後損益/銷貨淨額。
- (4)每股盈餘=(歸屬於母公司業主之損益-特別股股利)/加權平均已發行股數。

### 5.現金流量

- (1)現金流量比率=營業活動淨現金流量/流動負債。
- (2)淨現金流量允當比率=最近五年度營業活動淨現金流量/最近五年度(資本支出+存貨增加額+現金股利)。
- (3)現金再投資比率=(營業活動淨現金流量-現金股利)/(不動產、廠房及設備毛額+長期投資+其他非流動資產+營運資金)。

### 6.槓桿度：

- (1)營運槓桿度=(營業收入淨額-變動營業成本及費用)/營業利益。
- (2)財務槓桿度=營業利益/(營業利益-利息費用)。

(五)會計項目重大變動說明

最近兩年度資產負債表及綜合損益表之會計項目，若金額變動達百分之十以上，且金額達當年度資產總額百分之一者，應詳予分析其變動原因：

1.合併財務報告-採用國際財務報導準則

單位：新臺幣千元

會計項目	年度		109 年度(註 1)		108 年度(註 1)		增減變動(註 2)		說明
	金額	%	金額	%	金額	%			
現金及約當現金	55,482	6.17	93,070	10.41	(37,588)	(40.39)	主係 109 年償還短期借款所致。		
透過損益按公允價值衡量之金融資產-流動	93,930	10.44	34,440	3.85	59,490	172.74	主係 109 年與銀行簽訂短期結構式定期存款增加所致。		
按攤銷成本衡量之金融資產-流動	-	-	47,200	5.28	(47,200)	(100.00)	主係 109 年屬流動性質之質押銀行存款減少所致。		
應收帳款-關係人	15,619	1.74	3,302	0.37	12,317	373.02	主係 109 年度業績成長所致。		
預付款項	23,396	2.6	12,920	1.44	10,476	81.08	主係 109 年預付貨款增加所致。		
按攤銷成本衡量之金融資產-非流動	45,139	5.02	13,040	1.46	32,099	246.16	主係 109 年屬非流動性質之質押銀行存款增加所致。		
使用權資產	31,098	3.46	42,259	4.73	(11,161)	(26.41)	主係 109 年度認列使用權資產折舊費用所致。		
短期借款	58,253	6.48	145,000	16.21	(86,747)	(59.83)	主係 109 年償還短期借款，且無新增短期借款所致。		
合約負債-流動	60,495	6.73	18,766	2.10	41,729	222.36	主係 109 年度業績成長使屬合約負債之預收貨款增加所致。		
應付帳款	61,300	6.82	49,727	5.56	11,573	23.27	主係 109 年度銷貨成長致採購增加所致。		
遞延所得稅負債	14,964	1.67	5,235	0.59	9,729	185.85	主係 109 年暫時性之所得稅利益增加。		
租賃負債-非流動	18,185	2.02	29,012	3.24	(10,827)	(37.32)	主係 109 年度租賃負債本金償還所致。		
未分配盈餘	80,872	8.99	65,716	7.35	15,156	23.06	主係 109 年度淨利增加所致。		
保留盈餘總計	90,793	10.09	70,922	7.93	19,871	28.02	主係 109 年度淨利增加所致。		
營業成本	392,395	60.87	348,615	55.76	43,780	12.56	主係 109 年度銷貨成長所致。		
推銷費用	76,691	11.90	85,963	13.75	(9,272)	(10.79)	主係 109 年佣金及樣品費減少。		

會計項目	年度		109 年度(註 1)		108 年度(註 1)		增減變動(註 2)		說明
	金額	%	金額	%	金額	%			
預期信用減損損失	885	0.14	17,103	2.74	(16,218)	(94.83)			主係 109 年未發生重大呆帳損失。
其他收入	12,303	1.91	2,021	0.32	10,282	508.76			主係 109 年度因新冠肺炎疫情取得政府薪資補助及財政補貼所致。
營業外收入及支出合計	4,769	0.75	(16,048)	(2.57)	20,817	(129.72)			主係 109 年度因新冠肺炎疫情取得政府補助，且認列金融資產衡量損失減少所致。
稅前淨利	89,158	13.84	77,253	12.34	11,905	15.41			主係 109 年度業績成長、營業費用減少且業外收入增加所致。
本期淨利	61,675	9.58	47,141	7.52	14,534	30.83			主係 109 年度業績成長，營業費用及所得稅費用減少且業外收入增加所致。
國外營運機構財務報表換算之兌換差額	4,780	0.74	(4,746)	(0.76)	9,526	(200.72)			主係外幣匯率波動所致。
本期綜合損益總額	64,290	9.99	42,527	6.78	21,763	51.17			主係 109 年本期淨利增加所致。

註 1：%指該項目於各相關報表之同型比率。

註 2：%指以前一年為 100%所計算出之變動比率。

註 3：財務資料均經會計師查核簽證。

## 2.個體財務報告-採用國際財務報導準則

單位：新臺幣千元

會計項目	年度		109 年度(註 1)		108 年度(註 1)		增減變動(註 2)		說明
	金額	%	金額	%	金額	%	金額	%	
現金及約當現金	42,074	4.96	64,771	7.43	(22,697)	(35.04)			主係 109 年償還短期借款所致。
按攤銷成本衡量之 金融資產-流動	-	-	47,200	5.42	(47,200)	(100.00)			主係 109 年屬流動性質之質押 銀行存款減少所致。
流動資產總計	357,006	42.10	415,293	47.66	(58,287)	(14.04)			主係 109 年償還短期借款增所致。
按攤銷成本衡量之 金融資產-非流動	45,139	5.33	13,040	1.50	32,099	246.16			主係 109 年屬非流動性質之質 押銀行存款增加所致。
採用權益法之投資	196,057	23.13	173,726	19.94	22,331	12.85			主係 109 年認列採權益法投資 公司損益增加所致。
使用權資產	26,175	3.09	37,917	4.35	(11,742)	(30.97)			主係 109 年度認列使用權資產 折舊費用所致。
短期借款	53,253	6.28	135,000	15.49	(81,747)	(60.55)			主係 109 年償還短期借款，且 無新增短期借款所致。
合約負債-流動	24,295	2.87	1,637	0.19	22,658	1,384.12			主係 109 年度業績成長使屬合 約負債之預收貨款增加所致。
流動負債總計	239,775	28.28	287,551	32.99	(47,776)	(16.61)			主係 109 年度償還短期借款所 致。
租賃負債-非流動	15,785	1.86	26,383	3.03	(10,598)	(40.17)			主係 109 年度租賃負債本金償 還所致。
非流動負債總計	83,649	9.88	96,510	11.10	(12,861)	(13.33)			主係 109 年度長期借款及租賃 負債-非流動減少所致。
負債總計	323,424	38.16	384,061	44.09	(60,637)	(15.79)			主係 109 年度償還短期及長期 借款增加，且租賃負債-非流動 減少所致。
未分配盈餘	80,872	9.54	65,716	7.54	15,156	23.06			主係 109 年度業績成長，本期 淨利增加所致。
保留盈餘總計	90,793	10.71	70,922	8.14	19,871	28.02			主係 109 年度獲利增加所致。
營業收入	439,692	100.00	393,627	100.00	46,065	11.70			主係 109 年度業績成長所致。
營業成本	285,028	64.82	240,632	61.13	44,396	18.45			主係 109 年度業績成長所致。
其他收入	10,345	2.35	1,745	0.44	8,600	492.84			主係 109 年度因新冠肺炎疫情 取得政府薪資補助及財政補 貼所致。

會計項目	年度		109 年度(註 1)		108 年度(註 1)		增減變動(註 2)		說明
	金額	%	金額	%	金額	%			
營業外收入及支出 合計	18,920	4.31	5,919	1.51	13,001	219.65	主係 109 年度其他收入增加所致。		
本期淨利	61,675	14.04	47,141	11.98	14,534	30.83	主係 109 年度業績成長、營業費用減少且業外收入增加所致。		
國外營運機構財務 報表換算之兌換差 額	4,780	1.09	(4,746)	(1.21)	9,526	(200.72)	主係外幣匯率波動所致。		
本期綜合損益總額	64,290	14.63	42,527	10.80	21,763	51.17	主係 109 年本期淨利增加所致。		

註 1：%指該項目於各相關報表之同型比率。

註 2：%指以前一年為 100%所計算出之變動比率。

註 3：財務資料均經會計師查核簽證。



## 二、財務報告應記載事項

(一)發行人申報募集發行有價證券時之最近二年度財務報告及會計師查核報告，並應加列最近一季依法公告申報之財務報告：

1.108 年度合併財務報表暨會計師查核報告：請詳附件一。

2.109 年度合併財務報告暨會計師查核報告：請詳附件二。

(二)最近二年度發行人經會計師查核簽證之年度個體財務報告。但不包括重要會計項目明細表：

1.108 年度個體財務報告暨會計師查核報告：請詳附件三。

2.109 年度個體財務報告暨會計師查核報告：請詳附件四。

(三)發行人申報募集發行有價證券後，截至公開發行說明書刊印日前，如有最近期經會計師查核簽證或核閱之財務報告及個體財務報告，應併予揭露：無。

## 三、財務概況其他重要事項應記載事項

(一)公司及其關係企業最近二年度及截至公開發行說明書刊印日止，如有發生財務週轉困難情事，應列明其對公司財務狀況之影響：無。

(二)最近二年度及截至公開發行說明書刊印日止，有發生公司法第一百八十五條情事者，應揭露資訊：無。

(三)期後事項：無。

(四)其他：無。

## 四、財務狀況及經營結果檢討分析應記載事項

(一)財務狀況：

單位：新臺幣千元

項 目 \ 年 度	109 年度	108 年度	增 (減) 金額	變動比例(%)
流動資產	519,509	532,172	(12,663)	(2.38)
非流動資產	379,849	362,093	17,756	4.90
資產總額	899,358	894,265	5,093	0.57
流動負債	297,256	321,368	(24,112)	(7.50)
非流動負債	77,827	85,672	(7,845)	(9.16)
負債總額	375,083	407,040	(31,957)	(7.85)
股 本	286,020	272,400	13,620	5.00
資本公積	149,443	149,443	-	-
保留盈餘	90,793	70,922	19,871	28.02
其他權益	(1,981)	(5,540)	3,559	(64.24)
權益總額	524,275	487,225	37,050	7.60

重大變動分析說明(前後期變動達百分之二十以上，且變動金額達新臺幣一千萬元者)：  
1.保留盈餘：主係 109 年度淨利增加所致。

(二)財務績效：

1.經營結果比較分析表

單位：新臺幣千元

年 度 項 目	109 年度	108 年度	增(減)金額	變動比例(%)
營業收入淨額	644,626	625,250	19,376	3.10
營業成本	392,395	348,615	43,780	12.56
營業毛利	252,231	276,635	(24,404)	(8.82)
營業費用	167,842	183,334	(15,492)	(8.45)
營業利益	84,389	93,301	(8,912)	(9.55)
營業外收入及支出	4,769	(16,048)	20,817	(129.72)
稅前淨利	89,158	77,253	11,905	15.41
所得稅費用	27,483	30,112	(2,629)	(8.73)
稅後淨利	61,675	47,141	14,534	30.83

重大變動分析說明(前後期變動達百分之二十以上，且變動金額達新臺幣一千萬元者)：  
1.營業外收入及支出：主係 109 年度因新冠肺炎疫情取得政府補助，且認列金融資產衡量損失減少所致。  
2.稅後淨利：主係 109 年度業績成長，營業費用及所得稅費用減少且業外收入增加所致。

2.預期銷售數量與其依據，對公司未來財務業務之可能影響及因應計畫：不適用。

(三)現金流量：最近年度現金流量變動之分析說明、流動性不足之改善計畫及未來一年現金流動性分析。

1.最近年度現金流量分析：

單位：新臺幣千元

年 度 項 目	109 年度	108 年度	增(減)變動	增(減)比例
營業活動淨現金流入	146,363	59,739	86,624	145.00
投資活動淨現金流出	47,989	7,345	40,644	553.36
籌資活動淨現金流出	137,124	10,644	126,480	1,188.28

增減比例變動分析：  
1.營業活動淨現金流入增加：主係 109 年業績成長所致。  
2.投資活動淨現金流出增加：主係 109 年與銀行簽訂短期結構式定期存款增加所致。  
3.籌資活動淨現金流出增加：主係 109 年償還短期借款所致。

2.流動性不足之改善計畫：本公司業務處於成長階段，對於資金需求將以自有資金與銀行借款支應，截至本公開發行說明書刊印日止並無現金不足額之情形。

3.未來一年現金流動性分析：

單位：新臺幣千元

期初 現金餘額	預計全年來自營業活動 淨現金流量	預計全年其他活動之現 金流量	預計現金 剩餘(不足) 數額	預計現金不足額之補救措施	
				投資計畫	理財計畫
55,482	50,806	(68,713)	37,575	—	—
1.未來一年度現金流量變動情形分析： (1)營業活動：主係 110 年度營運獲利，致營業活動呈淨現金流入。 (2)其他活動：主係支付現金股利、機台購入及辦公室修繕，致其他活動呈淨現金流出。 2.預計現金不足額之補救措施及流動性分析：無。					

(四)最近年度重大資本支出對財務業務之影響：無此情事。

(五)最近年度轉投資政策、其獲利或虧損之主要原因、改善計畫及未來一年投資計畫：

1.轉投資政策：

本公司之轉投資政策，係配合集團營運發展所需，本公司對轉投資事業之管理依據內部控制制度之「投資循環」規定及「取得或處份資產處理程序」等辦法執行，上述辦法或程序並經董事會或股東會討論通過。

2.獲利或虧損之主要原因、改善計畫：

單位：新臺幣千元

轉投資公司	109 年度認列 (損)益	獲利或虧損之 主要原因	改善計畫	未來一年投資計畫
CAVORT INTERNATIONAL GROUP CO.LTD.	16,042	主係轉投資事 業獲利。	-	視營運狀況而定
JDV CONTROL VALVES S.E.A PTE LTD	(2,374)	主係市場正處 於開發階段	積極拓展市場	視營運狀況而定
福肯國際貿易股份 有限公司	186	註	-	-
台灣吉悌科技股份 有限公司	849	主係業績成長 所致。	-	視營運狀況而定
ZUERCHER TECHNIK AG	2,830	主係業績成長 所致。	-	視營運狀況而定
上海進典控制閥有 限公司	23,014	主係業績成長 所致。	-	視營運狀況而定
江蘇進典控制閥有 限公司	25,592	主係業績成長 所致。	-	視營運狀況而定

註：福肯國際貿易股份有限公司已於 109 年 11 月處分，故不擬分析。

(六)其他重要事項：無。

## 伍、特別記載事項

### 一、內部控制制度執行狀況

(一)最近三年度會計師提出之內部控制改進建議及內部稽核發現重大缺失之改善情形

1.最近三年度會計師提出之內部控制改進建議及改善情形：無。

2.最近三年度內部稽核發現重大缺失之改善情形：無。

(二)內部控制聲明書：請參閱附件五。

(三)委託會計師專案審查內部控制之審查報告：請參閱附件六。

二、委託經金融監督管理委員會核准或認可之信用評等機構進行評等者，應揭露該信用評等機構所出具之評等報告：不適用。

三、證券承銷商評估總結意見：不適用。

四、律師法律意見書：不適用。

五、由發行人填寫並經會計師複核之案件檢查表彙總意見：請參閱附件七。

六、前次募集與發行有價證券於申報生效(申請核准)時經金融監督管理委員會通知應自行改進事項之改進情形：不適用。

七、本次募集與發行有價證券於申報生效時經金融監督管理委員會通知應補充揭露之事項：不適用。

八、公司初次上市、上櫃或前次及最近三年度申報(請)募集與發行有價證券時，於公開發行說明書中揭露之聲明書或承諾事項及其目前執行情形：不適用。

九、最近年度及截至公開發行說明書刊印日止，董事或監察人對董事會通過重要決議有不同意見且有紀錄或書面聲明者，其主要內容：無。

十、最近年度及截至公開發行說明書刊印日止，公司及其內部人員依法被處罰、公司對其內部人員違反內部控制制度規定之處罰、主要缺失與改善情形：無。

十一、證券承銷商、發行人及其董事、監察人、總經理、財務或會計主管以及與本次申報募集發行有價證券案件有關之經理人等人出具不得退還或收取承銷相關費用之聲明書：不適用。

十二、發行人辦理現金增資或募集具股權性質之公司債，並採詢價圈購對外公開承銷之案件，證券承銷商及發行人等出具不得配售予關係人及內部人等對象之聲明書：不適用。

十三、發行人視所營事業性質，委請在技術、業務、財務等各方面具備專業知識及豐富經驗之專家，就發行人目前營運狀況及本次發行有價證券後之未來發展，進行比較分析並出具意見者，應揭露該等專家之評估意見：不適用。

十四、其他必要補充說明事項：無。

十五、上市上櫃公司治理運作情形：不適用。

## 陸、重要決議、公司章程及相關法規

- 一、與本次發行有關之決議文：請參閱附件八。
- 二、公司章程及新舊條文對照表：請參閱附件九。
- 三、盈餘分配表：請參閱附件十。

# 附件一



進典工業股份有限公司及子公司

合併財務報表暨會計師查核報告

民國108及107年度

地址：桃園市楊梅區青年路6-1號

電話：(03)4965066

## 會計師查核報告

進典工業股份有限公司 公鑒：

### 查核意見

進典工業股份有限公司及其子公司（進典集團）民國 108 年及 107 年 12 月 31 日之合併資產負債表，暨民國 108 年及 107 年 1 月 1 日至 12 月 31 日之合併綜合損益表、合併權益變動表、合併現金流量表，以及合併財務報表附註（包括重大會計政策彙總），業經本會計師查核竣事。

依本會計師之意見，上開合併財務報表在所有重大方面係依照商業會計法及商業會計處理準則中與財務報表編製有關之規定，暨經金融監督管理委員會認可並發布生效之國際財務報導準則、國際會計準則、解釋及解釋公告編製，足以允當表達進典集團民國 108 年及 107 年 12 月 31 日之合併財務狀況，暨民國 108 年及 107 年 1 月 1 日至 12 月 31 日之合併財務績效及合併現金流量。

### 查核意見之基礎

本會計師民國 108 年度係依照會計師查核簽證財務報表規則、經濟部 109 年 5 月 7 日經商字第 10902020140 號函及一般公認審計準則執行查核工作；民國 107 年度係依照會計師查核簽證財務報表規則及一般公認審計準則執行查核工作。本會計師於該等準則下之責任將於會計師查核合併財務報表之責任段進一步說明。本會計師所隸屬事務所受獨立性規範之人員已依會計師職業道德規範，與進典集團保持超然獨立，並履行該規範之其他責任。本會計師相信已取得足夠及適切之查核證據，以作為表示查核意見之基礎。

### 管理階層對合併財務報表之責任

管理階層之責任係依照商業會計法及商業會計處理準則中與財務報表編製有關之規定，暨經金融監督管理委員會認可並發布生效之國際財務報導準

則、國際會計準則、解釋及解釋公告編製允當表達之合併財務報表，且維持與合併財務報表編製有關之必要內部控制，以確保合併財務報表未存有導因於舞弊或錯誤之重大不實表達。

於編製合併財務報表時，管理階層之責任亦包括評估進典集團繼續經營之能力、相關事項之揭露，以及繼續經營會計基礎之採用，除非管理階層意圖清算進典集團或停止營業，或除清算或停業外別無實際可行之其他方案。

#### **會計師查核合併財務報表之責任**

本會計師查核合併財務報表之目的，係對合併財務報表整體是否存有導因於舞弊或錯誤之重大不實表達取得合理確信，並出具查核報告。合理確信係高度確信，惟依照一般公認審計準則執行之查核工作無法保證必能偵出合併財務報表存有之重大不實表達。不實表達可能導因於舞弊或錯誤。如不實表達之個別金額或彙總數可合理預期將影響合併財務報表使用者所作之經濟決策，則被認為具有重大性。

本會計師依照一般公認審計準則查核時，運用專業判斷並保持專業上之懷疑。本會計師亦執行下列工作：

1. 辨認並評估合併財務報表導因於舞弊或錯誤之重大不實表達風險；對所評估之風險設計及執行適當之因應對策；並取得足夠及適切之查核證據以作為查核意見之基礎。因舞弊可能涉及共謀、偽造、故意遺漏、不實聲明或踰越內部控制，故未偵出導因於舞弊之重大不實表達之風險高於導因於錯誤者。
2. 對與查核攸關之內部控制取得必要之瞭解，以設計當時情況下適當之查核程序，惟其目的非對進典集團內部控制之有效性表示意見。
3. 評估管理階層所採用會計政策之適當性，及其所作會計估計與相關揭露之合理性。
4. 依據所取得之查核證據，對管理階層採用繼續經營會計基礎之適當性，以及使進典集團繼續經營之能力可能產生重大疑慮之事件或情況是否存在重大不確定性，作出結論。本會計師若認為該等事件或情況存在重大不確定性，則須於查核報告中提醒合併財務報表使用者注意合併財務報表之相關揭露，或於該等揭露係屬不適當時修正查核意見。本會計師之

結論係以截至查核報告日所取得之查核證據為基礎。惟未來事件或情況可能導致進典集團不再具有繼續經營之能力。

5. 評估合併財務報表（包括相關附註）之整體表達、結構及內容，以及合併財務報表是否允當表達相關交易及事件。
6. 對於集團內組成個體之財務資訊取得足夠及適切之查核證據，以對合併財務報表表示意見。本會計師負責集團查核案件之指導、監督及執行，並負責形成集團查核意見。

本會計師溝通之事項，包括所規劃之查核範圍及時間，以及重大查核發現（包括於查核過程中所辨認之內部控制顯著缺失）。

勤業眾信聯合會計師事務所

會計師 呂 宜 真

呂宜真



中 華 民 國 109 年 5 月 25 日

進典工業股份有限公司及子公司

合併資產負債表

民國 108 年及 107 年 12 月 31 日

單位：新台幣仟元

代 碼	資 產	108年12月31日			107年12月31日		
		金 額	%	金 額	%		
	流動資產						
1100	現金及約當現金 (附註六)	\$ 93,070	10	\$ 53,572	7		
1110	透過損益按公允價值衡量之金融資產—流動 (附註七及二八)	34,440	4	59,478	7		
1136	按攤銷後成本衡量之金融資產—流動 (附註九及三十)	47,200	5	34,703	4		
1150	應收票據	4,234	1	1,430	-		
1170	應收帳款 (附註十及二二)	166,880	19	162,171	20		
1180	應收帳款—關係人 (附註十、二二及二九)	3,302	-	11,380	2		
1200	其他應收款	4,864	1	1,517	-		
1220	本期所得稅資產	595	-	-	-		
130X	存貨 (附註五及十一)	163,354	18	135,756	17		
1410	預付款項 (附註十六)	12,920	2	22,313	3		
1470	其他流動資產	1,313	-	1,869	-		
11XX	流動資產總計	532,172	60	484,189	60		
	非流動資產						
1517	透過其他綜合損益按公允價值衡量之金融資產—非流動 (附註八及二八)	3,723	-	12,400	2		
1535	按攤銷後成本衡量之金融資產—非流動 (附註九及三十)	13,040	1	3,724	1		
1550	採用權益法之投資 (附註十三)	41,358	5	41,172	5		
1600	不動產、廠房及設備 (附註十四及三十)	220,378	25	219,856	27		
1755	使用權資產 (附註三、四及十五)	42,259	5	-	-		
1821	其他無形資產	1,868	-	1,792	-		
1840	遞延所得稅資產 (附註二四)	21,235	2	19,437	2		
1995	其他非流動資產—其他 (附註十六及三十)	18,232	2	20,157	3		
15XX	非流動資產總計	362,093	40	318,538	40		
1XXX	資 產 總 計	\$ 894,265	100	\$ 802,727	100		
	負債及權益						
	流動負債						
2100	短期借款 (附註十七及三十)	\$ 145,000	16	\$ 105,770	13		
2130	合約負債—流動 (附註二二)	18,766	2	19,243	2		
2150	應付票據	1,474	-	1,997	-		
2170	應付帳款 (附註十八)	49,727	6	84,973	11		
2200	其他應付款 (附註十九)	60,287	7	46,113	6		
2230	本期所得稅負債 (附註二四)	23,840	3	4,859	1		
2280	租賃負債—流動 (附註三、四、十五及二九)	13,764	1	-	-		
2320	一年內到期之長期借款 (附註十七及三十)	7,981	1	8,477	1		
2399	其他流動負債	529	-	353	-		
21XX	流動負債總計	321,368	36	271,785	34		
	非流動負債						
2540	長期借款 (附註十七及三十)	49,783	6	57,773	7		
2570	遞延所得稅負債 (附註二四)	5,235	1	445	-		
2580	租賃負債—非流動 (附註三、四、十五及二九)	29,012	3	-	-		
2640	淨確定福利負債 (附註二十)	1,642	-	786	-		
25XX	非流動負債總計	85,672	10	59,004	7		
2XXX	負債總計	407,040	46	330,789	41		
	權益 (附註二一)						
3110	股本	272,400	30	272,400	34		
3200	資本公積	149,443	17	149,443	19		
	保留盈餘						
3310	法定盈餘公積	5,206	1	368	-		
3350	未分配盈餘	65,716	7	51,470	6		
3300	保留盈餘總計	70,922	8	51,838	6		
	其他權益						
3410	國外營運機構財務報表換算之兌換差額	( 5,540)	( 1)	( 1,743)	-		
3XXX	權益總計	487,225	54	471,938	59		
	負債與權益總計	\$ 894,265	100	\$ 802,727	100		

後附之附註係本合併財務報表之一部分。

董事長：碩碩投資股份有限公司  
代表人：范義明



經理人：范義鑫



會計主管：翁鳳嫻



進典工業股份有限公司及子公司

合併綜合損益表

民國 108 年及 107 年 1 月 1 日至 12 月 31 日

單位：新台幣仟元，惟  
每股盈餘為元

代 碼		108年度		107年度	
		金 額	%	金 額	%
	營業收入(附註二二及二九)				
4100	銷貨收入	\$ 625,250	100	\$ 518,940	100
	營業成本(附註十二、二三及二九)				
5110	銷貨成本	( 371,327)	( 59)	( 360,002)	( 69)
5900	營業毛利	<u>253,923</u>	<u>41</u>	<u>158,938</u>	<u>31</u>
	營業費用(附註二三及二九)				
6100	推銷費用	( 103,066)	( 17)	( 60,384)	( 12)
6200	管理費用	( 44,641)	( 7)	( 35,663)	( 7)
6300	研究發展費用	( 12,915)	( 2)	( 11,873)	( 2)
6000	營業費用合計	( 160,622)	( 26)	( 107,920)	( 21)
6900	營業淨利	<u>93,301</u>	<u>15</u>	<u>51,018</u>	<u>10</u>
	營業外收入及支出(附註二三)				
7010	其他收入	2,551	1	3,966	1
7020	其他利益及損失	( 15,127)	( 2)	( 2,828)	-
7510	財務成本	( 3,958)	( 1)	( 2,990)	( 1)
7060	採用權益法認列之關聯 企業及合資損益之份 額	<u>486</u>	<u>-</u>	<u>1,792</u>	<u>-</u>
7000	營業外收入及支出 合計	( 16,048)	( 2)	( 60)	-
7900	稅前淨利	77,253	13	50,958	10
7950	所得稅費用(附註二四)	( 30,112)	( 5)	( 2,572)	( 1)
8200	本期淨利	<u>47,141</u>	<u>8</u>	<u>48,386</u>	<u>9</u>

(接次頁)



(承前頁)

代 碼		108年度		107年度	
		金 額	%	金 額	%
	其他綜合損益				
8310	不重分類至損益之項目				
8311	確定福利計畫精算 損失	(\$ 1,021)	-	(\$ 84)	-
8349	與不重分類之項目 相關之所得稅	204	-	6	-
8360	後續可能重分類至損益 之項目				
8361	國外營運機構財務 報表換算之兌換 差額	( 4,746)	( 1)	( 1,489)	-
8399	與其他綜合損益組 成部分相關之所 得稅	949	-	318	-
8300	本期其他綜合損益 (淨額)合計	( 4,614)	( 1)	( 1,249)	-
8500	本期綜合損益總額	\$ 42,527	7	\$ 47,137	9
	每股盈餘(附註二五)				
9710	基 本	\$ 1.73		\$ 1.78	

後附之附註係本合併財務報表之一部分。

董事長： 矽頤投資股份有限公司  
代表人： 范義明



經理人： 范義鑫



會計主管： 翁鳳姻







進典工業股份有限公司及子公司

合併現金流量表

民國 108 年及 107 年 1 月 1 日至 12 月 31 日

單位：新台幣仟元

代 碼		108年度	107年度
	營業活動之現金流量		
A00010	本年度稅前淨利	\$ 77,253	\$ 50,958
A20010	收益費損項目		
A20100	折舊費用	27,912	14,264
A20200	攤銷費用	501	914
A20400	透過損益按公允價值衡量金融 資產之淨利益	( 1,533)	( 451)
A20900	財務成本	3,958	2,990
A21200	利息收入	( 530)	( 1,583)
A22300	採用權益法之關聯企業及合資 損益份額	( 486)	( 1,792)
A22500	處分及報廢不動產、廠房及設 備損失	-	1,796
A23500	金融資產減損損失	8,677	5,600
A23600	預期信用減損損失(迴轉利益)	17,103	( 2,381)
A23700	存貨跌價及呆滯損失	3,762	14,788
A30000	營業資產及負債之淨變動數		
A31130	應收票據	( 2,804)	11,876
A31150	應收帳款	( 21,998)	( 52,098)
A31160	應收帳款—關係人	8,078	( 6,996)
A31180	其他應收款	( 4,190)	1,225
A31200	存 貨	( 31,257)	( 31,239)
A31230	預付款項	9,393	( 12,153)
A31240	其他流動資產	556	( 1,563)
A31990	其他非流動資產	( 2,506)	( 2,376)
A32125	合約負債	( 477)	19,243
A32130	應付票據	( 523)	( 1,634)
A32150	應付帳款	( 35,246)	42,759
A32180	其他應付款	13,467	27,376
A32210	預收款項	-	( 14,698)
A32230	其他流動負債	175	149
A32240	淨確定福利負債	( 164)	( 176)
A33000	營運產生之現金流入	69,121	64,798
A33100	收取之利息	1,373	599

(接次頁)

(承前頁)

代 碼		108年度	107年度
A3300	支付之利息	(\$ 3,174)	(\$ 2,881)
A3350	支付之所得稅	( 7,581)	( 258)
AAAA	營業活動之淨現金流入	<u>59,739</u>	<u>62,258</u>
	投資活動之現金流量		
B00040	取得按攤銷後成本衡量之金融資產	( 21,813)	( 243)
B00100	取得原始認列時指定為透過損益按公允價值衡量之金融資產	( 4,472)	( 41,040)
B00200	處分原始認列時指定為透過損益按公允價值衡量之金融資產	29,707	16,867
B02700	購置不動產、廠房及設備	( 8,569)	( 21,859)
B04500	購置無形資產	( 602)	( 1,275)
B02800	處分不動產、廠房及設備價款	8	47
B03700	存出保證金增加	-	( 3,570)
B03800	存出保證金減少	63	-
B06500	其他金融資產(增加)減少	( 1,667)	2,069
B07100	預付設備款增加	-	( 3,427)
BBBB	投資活動之淨現金流出	<u>( 7,345)</u>	<u>( 52,431)</u>
	籌資活動之現金流量		
C00100	短期借款增加	39,230	-
C00200	短期借款減少	-	( 27,730)
C01600	舉借長期借款	-	646
C01700	償還長期借款	( 8,486)	( 7,705)
C04000	租賃負債本金償還	( 14,148)	-
C04500	發放現金股利	( 27,240)	-
CCCC	籌資活動之淨現金流出	<u>( 10,644)</u>	<u>( 34,789)</u>
DDDD	匯率變動對現金及約當現金之影響	<u>( 2,252)</u>	<u>( 925)</u>
EEEE	本期現金及約當現金增加(減少)數	39,498	( 25,887)
E00100	期初現金及約當現金餘額	<u>53,572</u>	<u>79,459</u>
E00200	期末現金及約當現金餘額	<u>\$ 93,070</u>	<u>\$ 53,572</u>

後附之附註係本合併財務報表之一部分。

董事長：砵頌投資股份有限公司

代表人：范義明



經理人：范義



會計主管：翁鳳姻



進典工業股份有限公司及子公司

合併財務報表附註

民國 108 年及 107 年 1 月 1 日至 12 月 31 日

(金額除另予註明者外，係以新台幣仟元為單位)

一、公司沿革

進典工業股份有限公司設立於 67 年 8 月 12 日（以下簡稱進典公司），主要業務係從事各種機械五金加工買賣業務、控制開關製造加工買賣業。

本合併財務報告係以本公司之功能性貨幣新台幣表達。

二、通過財務報告之日期及程序

本合併財務報告於 109 年 4 月 17 日經董事會核准。

三、新發布及修訂準則及解釋之適用

(一) 首次適用金融監督管理委員會（以下稱「金管會」）認可並發布生效之國際財務報導準則（IFRS）、國際會計準則（IAS）、解釋（IFRIC）及解釋公告（SIC）（以下稱「IFRSs」）

除下列說明外，適用金管會認可並發布生效之 IFRSs 將不致造成本公司會計政策之重大變動：

1. IFRS 16「租賃」

IFRS 16 規範租賃協議之辨認與出租人及承租人會計處理，該準則將取代 IAS 17「租賃」及 IFRIC 4「決定一項安排是否包含租賃」等相關解釋。相關會計政策請參閱附註四。

租賃定義

合併公司將選擇僅就 108 年 1 月 1 日以後簽訂（或變動）之合約依 IFRS 16 評估是否係屬（或包含）租賃，先前已依 IAS 17 及 IFRIC 4 辨認為租賃之合約將不予重新評估並將依 IFRS 16 之過渡規定處理。

### 合併公司為承租人

除低價值標的資產租賃及短期租賃選擇按直線基礎認列費用外，其他租賃係於合併資產負債表認列使用權資產及租賃負債，合併綜合損益表係分別表達使用權資產之折舊費用及租賃負債按有效利息法所產生之利息費用。於合併現金流量表中，償付租賃負債之本金金額表達為籌資活動，支付利息部分則列為營業活動。適用 IFRS 16 前，分類為營業租賃之合約係按直線基礎認列費用，營業租賃現金流量於合併現金流量表係表達於營業活動。

本公司選擇將追溯適用 IFRS 16 之累積影響數調整於 108 年 1 月 1 日保留盈餘，不重編比較資訊。

先前依 IAS 17 以營業租賃處理之協議，於 108 年 1 月 1 日租賃負債之衡量係以剩餘租賃給付按該日承租人之增額借款利率折現，全部使用權資產係以該日之租賃負債金額衡量。所認列之使用權資產均適用 IAS 36 評估減損。

本公司亦適用下列權宜作法：

- (1) 對具有合理類似特性之租賃組合使用單一折現率衡量租賃負債。
- (2) 租賃期間於 108 年 12 月 31 日以前結束之租賃依短期租賃處理。
- (3) 不將原始直接成本計入 108 年 1 月 1 日之使用權資產衡量中。

對於先前依 IAS 17 分類為融資租賃之租賃，係以 107 年 12 月 31 日租賃資產及租賃負債之帳面金額作為使用權資產及租賃負債於 108 年 1 月 1 日之帳面金額。

本公司於 108 年 1 月 1 日認列租賃負債所適用之增額借款利率加權平均數為 1.52%~4.65%，該租賃負債金額與 107 年 12 月 31 日不可取消營業租賃之未來最低租賃給付總額之差異說明如下：

107年12月31日不可取消營業租賃之未來最低租賃給付總額	\$ 59,690
減：適用豁免之短期租賃	( 58)
減：適用豁免之低價值資產租賃	( 336)
108年1月1日未折現總額	<u>\$ 59,296</u>
按108年1月1日增額借款利率折現後之現值	\$ 51,503
108年1月1日租賃負債餘額	<u>\$ 51,503</u>

首次適用 IFRS 16 對 108 年 1 月 1 日各資產、負債及權益項目調整如下：

	108年1月1日 重編前金額	首次適用 之調整	108年1月1日 重編後金額
使用權資產	\$ -	\$ 51,687	\$ 51,687
存出保證金	<u>8,648</u>	( 184)	<u>8,464</u>
資產影響	<u>\$ 8,648</u>	<u>\$ 51,503</u>	<u>\$ 60,151</u>
租賃負債－流動	\$ -	\$ 13,484	\$ 13,484
租賃負債－非流動	-	<u>38,019</u>	<u>38,019</u>
負債影響	<u>\$ -</u>	<u>\$ 51,503</u>	<u>\$ 51,503</u>

## (二) 109 年適用之金管會認可之 IFRSs

新發布 / 修正 / 修訂準則及解釋	IASB 發布之生效日
IFRS 3 之修正「業務之定義」	2020 年 1 月 1 日 (註 1)
IFRS 9、IAS 39 及 IFRS 7 之修正「利率指標變革」	2020 年 1 月 1 日 (註 2)
IAS 1 及 IAS 8 之修正「重大性之定義」	2020 年 1 月 1 日 (註 3)

註 1：收購日在年度報導期間開始於 2020 年 1 月 1 日以後之企業合併及於前述日期以後發生之資產取得適用此項修正。

註 2：2020 年 1 月 1 日以後開始之年度期間追溯適用此項修正。

註 3：2020 年 1 月 1 日以後開始之年度期間推延適用此項修正。

截至本合併財務報告通過發布日止，合併公司仍持續評估其他準則、解釋之修正對財務狀況與財務績效之影響，相關影響待評估完成時予以揭露。

(三) IASB 已發布但尚未經金管會認可並發布生效之 IFRSs

<u>新發布 / 修正 / 修訂準則及解釋</u>	<u>IASB 發布之生效日(註1)</u>
IFRS 10 及 IAS 28 之修正「投資者與其關聯企業或合資間之資產出售或投入」	未定
IFRS 17「保險合約」	2021 年 1 月 1 日
IAS 1 之修正「將負債分類為流動或非流動」	2022 年 1 月 1 日

註 1：除另註明外，上述新發布 / 修正 / 修訂準則或解釋係於各該日期以後開始之年度報導期間生效。

截至本合併財務報告通過發布日止，合併公司仍持續評估其他準則、解釋之修正對財務狀況與財務績效之影響，相關影響待評估完成時予以揭露。

四、重大會計政策之彙總說明

(一) 遵循聲明

本財務報告係依照商業會計法、商業會計處理準則及經金管會認可並發布生效之 IFRSs 編製。

(二) 編製基礎

除按公允價值衡量之金融工具外，本合併財務報告係依歷史成本基礎編製。

公允價值衡量依照相關輸入值之可觀察程度及重要性分為第 1 等級至第 3 等級：

1. 第 1 等級輸入值：係指於衡量日可取得之相同資產或負債於活躍市場之報價（未經調整）。
2. 第 2 等級輸入值：係指除第 1 等級之報價外，資產或負債直接（亦即價格）或間接（亦即由價格推導而得）之可觀察輸入值。
3. 第 3 等級輸入值：係指資產或負債之不可觀察之輸入值。

(三) 資產與負債區分流動與非流動之標準

流動資產包括：

1. 主要為交易目的而持有之資產；
2. 預期於資產負債表日後 12 個月內實現之資產；及

3. 現金及約當現金（但不包括於資產負債表日後逾 12 個月用以交換或清償負債而受到限制者）。

流動負債包括：

1. 主要為交易目的而持有之負債；
2. 於資產負債表日後 12 個月內到期清償之負債（即使於資產負債表日後至通過發布財務報告前已完成長期性之再融資或重新安排付款協議，亦屬流動負債），以及
3. 不能無條件將清償期限遞延至資產負債表日後至少 12 個月之負債。惟負債之條款可能依交易對方之選擇，以發行權益工具而導致其清償者，並不影響分類。

非屬上述流動資產或流動負債者，係分類為非流動資產或非流動負債。

#### (四) 合併基礎

本合併財務報告係包含本公司及由本公司所控制個體（子公司）之財務報告。合併綜合損益表已納入被收購或被處分子公司於當期自收購日起或至處分日止之營運損益。子公司之財務報告已予調整，以使其會計政策與合併公司之會計政策一致。於編製合併財務報告時，各個體間之交易、帳戶餘額、收益及費損已全數予以銷除。子公司之綜合損益總額係歸屬至本公司業主及非控制權益，即使非控制權益因而成為虧損餘額。

當合併公司對子公司所有權權益之變動未導致喪失控制者，係作為權益交易處理。合併公司及非控制權益之帳面金額已予調整，以反映其於子公司相對權益之變動。非控制權益之調整金額與所支付或收取對價之公允價值間之差額，係直接認列為權益且歸屬於本公司業主。

子公司明細、持股比率及營業項目，參閱附註十二及附表四。

#### (五) 外幣

各個體編製財務報告時，以個體功能性貨幣以外之貨幣（外幣）交易者，依交易日匯率換算為功能性貨幣記錄。



外幣貨幣性項目於每一資產負債表日以收盤匯率換算。因交割貨幣性項目或換算貨幣性項目產生之兌換差額，於發生當期認列於損益。

以歷史成本衡量之外幣非貨幣性項目係以交易日之匯率換算，不再重新換算。

於編製合併財務報告時，本公司及國外營運機構（包含營運所在國家或使用之貨幣與本公司不同之子公司）之資產及負債以每一資產負債表日匯率換算為新台幣。收益及費損項目係以當期平均匯率換算，所產生之兌換差額認列為其他綜合損益。其中屬於功能性貨幣換算至表達貨幣所產生之兌換差額，後續將重分類至損益。

#### (六) 存 貨

存貨包括商品存貨、原物料、製成品及在製品。存貨係以成本與淨變現價值孰低衡量，比較成本與淨變現價值時除同類別存貨外係以個別項目為基礎。淨變現價值係指在正常情況下之估計售價減除至完工尚需投入之估計成本及完成出售所需之估計成本後之餘額。存貨成本之計算係採加權平均法。

#### (七) 投資關聯企業

關聯企業係指合併公司具有重大影響，但非屬子公司或合資之企業。

合併公司對投資關聯企業係採用權益法。

權益法下，投資關聯企業原始依成本認列，取得日後帳面金額係隨合併公司所享有之關聯企業損益及其他綜合損益份額與利潤分配而增減。此外，針對合併公司可享有關聯企業權益之變動係按持股比例認列。

取得成本超過合併公司於取得日所享有關聯企業可辨認資產及負債淨公允價值份額之數額列為商譽，該商譽係包含於該投資之帳面金額且不得攤銷；合併公司於取得日所享有關聯企業可辨認資產及負債淨公允價值份額超過取得成本之數額列為當期損益。



合併公司與關聯企業間之逆流、順流及側流交易所產生之損益，僅在與合併公司對關聯企業權益無關之範圍內，認列於合併財務報告。

#### (八) 不動產、廠房及設備

不動產、廠房及設備係以成本認列，後續以成本減除累計折舊及累計減損損失後之金額衡量。

不動產、廠房及設備於耐用年限內按直線基礎提列折舊，對於每一重大部分則單獨提列折舊。合併公司至少於每一年度結束日對估計耐用年限、殘值及折舊方法進行檢視並推延適用會計估計變動之影響。

不動產、廠房及設備除列時，淨處分價款與該資產帳面金額間之差額係認列於當期損益。

#### (九) 無形資產

##### 1. 單獨取得

單獨取得之有限耐用年限無形資產原始以成本衡量，後續係以成本減除累計攤銷及累計減損損失後之金額衡量。無形資產於耐用年限內按直線基礎進行攤銷，合併公司至少於每一年度結束日對估計耐用年限、殘值及攤銷方法進行檢視，並推延適用會計估計變動之影響。

##### 2. 除 列

無形資產除列時，淨處分價款與該資產帳面金額間之差額係認列於當期損益。

#### (十) 有形及無形資產及合約成本相同資產之減損

合併公司於每一資產負債表日評估是否有任何跡象顯示有形及無形資產（商譽除外）可能已減損。若有任一減損跡象存在，則估計該資產之可回收金額。倘無法估計個別資產之可回收金額，合併公司估計該資產所屬現金產生單位之可回收金額。共用資產依合理一致之基礎分攤至個別現金產生單位。

可回收金額為公允價值減出售成本與其使用價值之較高者。個別資產或現金產生單位之可回收金額若低於其帳面金額時，將該資

產或現金產生單位之帳面金額調減至其可回收金額，減損損失係認列於損益。

因客戶合約所認列之存貨、不動產、廠房及設備及無形資產先依存貨減損規定及上述規定認列減損，次依合約成本相關資產之帳面金額超過提供相關商品或勞務預期可收取之對價剩餘金額扣除直接相關成本後之金額認列為減損損失，續將合約成本相關資產之帳面金額計入所屬現金產生單位，以進行現金產生單位之減損評估。

當減損損失於後續迴轉時，該資產、現金產生單位或合約成本相關資產之帳面金額調增至修訂後之可回收金額，惟增加後之帳面金額以不超過該資產、現金產生單位或合約成本相關資產若未於以前年度認列減損損失時所決定之帳面金額（減除攤銷或折舊）。減損損失之迴轉係認列於損益。

#### (十一) 金融工具

金融資產與金融負債於合併公司成為該工具合約條款之一方時認列於合併資產負債表。

原始認列金融資產與金融負債時，若金融資產或金融負債非屬透過損益按公允價值衡量者，係按公允價值加計直接可歸屬於取得或發行金融資產或金融負債之交易成本衡量。直接可歸屬於取得或發行透過損益按公允價值衡量之金融資產或金融負債之交易成本，則立即認列為損益。

##### 1. 金融資產

金融資產之慣例交易係採交易日會計認列及除列。

##### (1) 衡量種類

合併公司所持有之金融資產種類為透過損益按公允價值衡量之金融資產、按攤銷後成本衡量之金融資產與透過其他綜合損益按公允價值衡量之權益工具投資。

##### A. 透過損益按公允價值衡量之金融資產

透過損益按公允價值衡量之金融資產包括強制透過損益按公允價值衡量之金融資產。強制透過損益按公允價值衡量之金融資產包括合併公司未指定透過其他綜合

損益按公允價值衡量之權益工具投資，及不符合分類為按攤銷後成本衡量或透過其他綜合損益按公允價值衡量之債務工具投資。

透過損益按公允價值衡量之金融資產係按公允價值衡量，其再衡量產生之利益或損失（包含該金融資產所產生之任何股利或利息）係認列於損益。

B. 按攤銷後成本衡量之金融資產

合併公司投資金融資產若同時符合下列兩條件，則分類為按攤銷後成本衡量之金融資產：

- a. 係於某經營模式下持有，該模式之目的係持有金融資產以收取合約現金流量；及
- b. 合約條款產生特定日期之現金流量，該等現金流量完全為支付本金及流通在外本金金額之利息。

按攤銷後成本衡量之金融資產（包括現金及約當現金、按攤銷後成本衡量之應收票據、應收帳款、其他應收款、其他金融資產—非流動及存出保證金）於原始認列後，係以有效利息法決定之總帳面金額減除任何減損損失之攤銷後成本衡量，任何外幣兌換損益則認列於損益。

除下列兩種情況外，利息收入係以有效利率乘以金融資產總帳面金額計算：

- a. 購入或創始之信用減損金融資產，利息收入係以信用調整後有效利率乘以金融資產攤銷後成本計算。
- b. 非屬購入或創始之信用減損，但後續變成信用減損之金融資產，應自信用減損後之次一報導期間起以有效利率乘以金融資產攤銷後成本計算利息收入。

信用減損金融資產係指發行人或債務人已發生重大財務困難、違約、債務人很有可能聲請破產或其他財務重整或由於財務困難而使金融資產之活絡市場消失。

約當現金包括自取得日起 3 個月內、高度流動性、可隨時轉換成定額現金且價值變動風險甚小之定期存款，係用於滿足短期現金承諾。

C. 透過其他綜合損益按公允價值衡量之權益工具投資

合併公司於原始認列時，可作一不可撤銷之選擇，將非持有供交易且非企業合併收購者所認列或有對價之權益工具投資，指定透過其他綜合損益按公允價值衡量。

透過其他綜合損益按公允價值衡量之權益工具投資係按公允價值衡量，後續公允價值變動列報於其他綜合損益，並累計於其他權益中。於投資處分時，累積損益直接移轉至保留盈餘，並不重分類為損益。

透過其他綜合損益按公允價值衡量之權益工具投資之股利於合併公司收款之權利確立時認列於損益中，除非該股利明顯代表部分投資成本之回收。

(2) 金融資產及合約資產之減損

合併公司於每一資產負債表日按預期信用損失評估按攤銷後成本衡量之金融資產（含應收票據、應收帳款、其他應收款、其他金融資產—非流動及存出保證金）及透過其他綜合損益按公允價值衡量之債務工具投資。

應收票據及應收帳款均按存續期間預期信用損失認列備抵損失。其他金融資產係先評估自原始認列後信用風險是否顯著增加，若未顯著增加，則按 12 個月預期信用損失認列備抵損失，若已顯著增加，則按存續期間預期信用損失認列備抵損失。

預期信用損失係以發生違約之風險作為權重之加權平均信用損失。12 個月預期信用損失係代表金融工具於報導日後 12 個月內可能違約事項所產生之預期信用損失，存續期間預期信用損失則代表金融工具於預期存續期間所有可能違約事項產生之預期信用損失。

合併公司為內部信用風險管理目的，在不考量所持有擔保品之前提下，判定下列情況代表金融資產已發生違約：

- A. 有內部或外部資訊顯示債務人已不可能清償債務。
- B. 逾期超過 90 天，除非有合理且可佐證之資訊顯示延後之違約基準更為適當。

所有金融資產之減損損失係藉由備抵帳戶調降其帳面金額，惟透過其他綜合損益按公允價值衡量之債務工具投資之備抵損失係認列於其他綜合損益，並不減少其帳面金額。

### (3) 金融資產之除列

合併公司僅於對來自金融資產現金流量之合約權利失效，或已移轉金融資產且該資產所有權之幾乎所有風險及報酬已移轉予其他企業時，始將金融資產除列。

按攤銷後成本衡量之金融資產整體除列時，其帳面金額與所收取對價間之差額係認列於損益。透過其他綜合損益按公允價值衡量之債務工具投資整體除列時，其帳面金額與所收取對價加計已認列於其他綜合損益之任何累計利益或損失之總和間之差額係認列於損益。透過其他綜合損益按公允價值衡量之權益工具投資整體除列時，累積損益直接移轉至保留盈餘，並不重分類為損益。

## 2. 金融負債

### (1) 後續衡量

所有金融負債係以有效利息法按攤銷後成本衡量。

### (2) 金融負債之除列

除列金融負債時，其帳面金額與所支付對價（包含任何所移轉之非現金資產或承擔之負債）間之差額認列為損益。

## (十二) 收入認列

合併公司於客戶合約辨認履約義務後，將交易價格分攤至各履約義務，並於滿足各履約義務時認列收入。

## 1. 商品銷貨收入

商品銷貨收入來自機械五金、控制開關產品之銷售。除部分產品係於完成安裝驗收後方認列收入外，由於產品於起運時，客戶對商品已有訂定價格與使用之權利且負有再銷售之主要責任，並承擔商品陳舊過時風險，合併公司係於該時點認列收入及應收帳款。

## 2. 勞務收入

勞務收入來自延伸保固服務，相關收入係於勞務提供時認列。

## (十三) 租賃

### 108 年

合併公司於合約成立日評估合約是否係屬（或包含）租賃。

#### 本公司為承租人

除適用認列豁免之低價值標的資產租賃及短期租賃之租賃給付係按直線基礎於租賃期間內認列為費用，其他租賃皆於租賃開始日認列使用權資產及租賃負債。

使用權資產原始按成本（包含租賃負債之原始衡量金額及租賃開始日前支付之租賃給付）衡量，後續按成本減除累計折舊及累計減損損失後之金額衡量，並調整租賃負債之再衡量數。使用權資產係單獨表達於資產負債表。

使用權資產採直線基礎自租賃開始日起至耐用年限屆滿時或租賃期間屆滿時兩者之較早者提列折舊。

租賃負債原始按租賃給付之現值衡量。若租賃隱含利率容易確定，租賃給付使用該利率折現。若該利率並非容易確定，則使用承租人增額借款利率。

後續，租賃負債採有效利息法按攤銷後成本基礎衡量，且利息費用係於租賃期間分攤。合併公司再衡量租賃負債，並相對調整使用權資產，惟若使用權資產之帳面金額已減至零，則剩餘之再衡量金額認列於損益中。租賃負債係單獨表達於資產負債表。

租賃協議中非取決於指數或費率之變動租金於發生當期認列為費用。

#### 107年

當租賃條款係移轉附屬於資產所有權之幾乎所有風險與報酬予承租人，則將其分類為融資租賃。所有其他租賃則分類為營業租賃。

營業租賃給付係按直線基礎於租賃期間內認列為費用。

#### (十四) 借款成本

直接可歸屬於取得、建造或生產符合要件之資產之借款成本，係作為該資產成本之一部分，直到該資產達到預定使用或出售狀態之幾乎所有必要活動已完成為止。

特定借款如於符合要件之資本支出發生前進行暫時投資而賺取之投資收入，係自符合資本化條件之借款成本中減除。

除上述外，所有其他借款成本係於發生當期認列為損益。

#### (十五) 員工福利

##### 1. 短期員工福利

短期員工福利相關負債係以換取員工服務而預期支付之非折現金額衡量。

##### 2. 退職後福利

確定提撥退休計畫之退休金，係於員工提供服務之期間，將應提撥之退休金數額認列為當期費用。

確定福利退休計畫之確定福利成本（含服務成本、淨利息及再衡量數）係採預計單位福利法精算。服務成本（當期服務成本）及淨確定福利負債（資產）淨利息於發生時認列為員工福利費用。再衡量數（含精算損益、資產上限影響數之變動及扣除利息後之計畫資產報酬）於發生時認列於其他綜合損益並列入保留盈餘，後續期間不重分類至損益。

淨確定福利負債（資產）係確定福利退休計畫之提撥短絀（剩餘）。淨確定福利資產不得超過從該計畫退還提撥金或可減少未來提撥金之現值。

## (十六) 所得稅

所得稅費用係當期所得稅及遞延所得稅之總和。

### 1. 當期所得稅

依我國所得稅法規定計算之未分配盈餘加徵所得稅，係於股東會決議年度認列。

以前年度應付所得稅之調整，列入當期所得稅。

### 2. 遞延所得稅

遞延所得稅係依合併財務報表帳載資產及負債帳面金額與計算課稅所得之課稅基礎二者所產生之暫時性差異予以認列。

遞延所得稅負債一般係就所有應課稅暫時性差異予以認列，而遞延所得稅資產則於很有可能具有課稅所得以供可減除暫時性差異所產生之所得稅抵減使用時認列。

與投資子公司、關聯企業相關之應課稅暫時性差異皆認列遞延所得稅負債，惟合併公司若可控制暫時性差異迴轉之時點，且該暫時性差異很有可能於可預見之未來不會迴轉者除外。與此類投資有關之可減除暫時性差異僅於其很有可能具有足夠所得用以實現暫時性差異，且於可預見之未來預期將迴轉的範圍內，予以認列遞延所得稅資產。

遞延所得稅資產之帳面金額於每一資產負債表日予以重新檢視，並針對已不再很有可能具有足夠之課稅所得以供其回收所有或部分資產者，調減帳面金額。原未認列為遞延所得稅資產者，亦於每一資產負債表日予以重新檢視，並在未來很有可能產生課稅所得以供其回收所有或部分資產者，調增帳面金額。

遞延所得稅資產及負債係以預期負債清償或資產實現當期之稅率衡量，該稅率係以資產負債表日已立法或已實質性立法之稅率及稅法為基礎。遞延所得稅負債及資產之衡量係反映合併公司於資產負債表日預期回收或清償其資產及負債帳面金額之方式所產生之租稅後果。



### 3. 當期及遞延所得稅

當期及遞延所得稅係認列於損益，惟與認列於其他綜合損益或直接計入權益之項目相關之當期及遞延所得稅係分別認列於其他綜合損益或直接計入權益。

若當期所得稅或遞延所得稅係自企業合併／取得子公司所產生，其所得稅影響數納入企業合併／投資子公司之會計處理。

### 五、重大會計判斷、估計及假設不確定性之主要來源

合併公司於採用會計政策時，對於不易自其他來源取得相關資訊者，管理階層必須基於歷史經驗及其他視為攸關之因素作出相關之判斷、估計及假設。實際結果可能與估計有所不同。

管理階層將持續檢視估計與基本假設。若估計之修正僅影響當期，則於修正當期認列；若會計估計之修正同時影響當期及未來期間，則於修正當期及未來期間認列。

### 六、現金及約當現金

	108年12月31日	107年12月31日
庫存現金	\$ 378	\$ 388
銀行支票及活期存款	92,692	53,184
	<u>\$ 93,070</u>	<u>\$ 53,572</u>

銀行存款於資產負債表日之市場利率區間如下：

	108年12月31日	107年12月31日
銀行存款	0.001%~0.35%	0.001%~0.48%

### 七、透過損益按公允價值衡量之金融工具

	108年12月31日	107年12月31日
<u>金融資產－流動</u>		
非保本浮動收益	<u>\$ 34,400</u>	<u>\$ 59,478</u>

非保本浮動收益理財產品主要係合併公司認購中國大陸銀行發行之理財產品，截至108年度止共計認購人民幣8,000仟元。

八、透過其他綜合損益按公允價值衡量之金融資產

	<u>108年12月31日</u>	<u>107年12月31日</u>
<u>非流動</u>		
透過其他綜合損益按公允價值 衡量之權益工具投資	\$ <u>3,723</u>	\$ <u>12,400</u>

(一) 透過其他綜合損益按公允價值衡量之權益工具投資

	<u>108年12月31日</u>	<u>107年12月31日</u>
<u>非流動</u>		
國內投資		
上市(櫃)及興櫃股票		
寶德能源科技股份 有限公司普通股	\$ -	\$ 8,000
未上市(櫃)股票		
金澤金屬科技股份 有限公司普通股	<u>3,723</u>	<u>4,400</u>
	<u>\$ 3,723</u>	<u>\$ 12,400</u>

合併公司依中長期策略目的投資寶德能源科技股份有限公司及金澤金屬科技股份有限公司普通股，並預期透過長期投資獲利。合併公司管理階層認為若將該等投資之短期公允價值波動列入損益，與前述長期投資規劃並不一致，因此選擇指定該等投資為透過其他綜合損益按公允價值衡量。

九、按攤銷後成本衡量之金融資產

	<u>108年12月31日</u>	<u>107年12月31日</u>
<u>流動</u>		
國內投資		
原始到期日超過3個月之定期存款(一)	\$ <u>47,200</u>	\$ <u>34,703</u>
<u>非流動</u>		
國內投資		
原始到期日超過3個月之定期存款(二)	\$ <u>13,040</u>	\$ <u>3,724</u>

(一) 截至108年及107年12月31日止，原始到期日超過3個月之定期存款利率區間為年利率0.08%~1.90%及1.40%~2.80%。

(二) 截至 108 年及 107 年 12 月 31 日止，原始到期日超過 3 個月之定期存款利率區間為年利率 0.08%~1.25% 及 1.70%。

(三) 按攤銷後成本衡量之金融資產質押之資訊，參閱附註三十。

#### 十、應收帳款

	<u>108年12月31日</u>	<u>107年12月31日</u>
<u>應收帳款</u>		
按攤銷後成本衡量		
總帳面金額	\$ 184,726	\$ 162,728
減：備抵損失	( 17,846)	( 557)
	<u>\$ 166,880</u>	<u>\$ 162,171</u>
應收帳款－關係人	<u>\$ 3,302</u>	<u>\$ 11,380</u>

合併公司對商品銷售之平均授信期間為 120 天，應收帳款不予計息，合併公司考量自原始授信日至資產負債表日信用品質之任何改變。

合併公司按存續期間預期信用損失認列應收帳款之備抵損失。存續期間預期信用損失係使用準備矩陣計算，其考量客戶過去違約紀錄與現時財務狀況。因合併公司之信用損失歷史經驗顯示，不同客戶群之損失型態並無顯著差異，因此準備矩陣未進一步區分客戶群，僅以應收帳款逾期天數訂定預期信用損失率。

若有證據顯示交易對方面臨嚴重財務困難且合併公司無法合理預期可回收金額，例如交易對方正進行清算或債款已逾期超過 365 天，合併公司直接沖銷相關應收帳款，惟仍會持續追索活動，因追索回收之金額則認列於損益。

合併公司依準備矩陣衡量應收帳款之備抵損失如下：

#### 108 年 12 月 31 日

	未逾期	逾期 1~90 天	逾期 91~180 天	逾期 181~365 天	逾期超過 365 天	合計
預期信用損失率	0%	1%	5%	50%	100%	
總帳面金額	\$ 154,800	\$ 12,122	\$ 83	\$ -	\$ 17,721	\$ 184,726
備抵損失（存續期間 預期信用損失）	-	( 121)	( 4)	-	( 17,721)	( 17,846)
攤銷後成本	<u>\$ 154,800</u>	<u>\$ 12,001</u>	<u>\$ 79</u>	<u>\$ -</u>	<u>\$ -</u>	<u>\$ 166,880</u>

107 年 12 月 31 日

	未逾期	逾期 1~90 天	逾期 91~180 天	逾期 181~365 天	逾期超過 365 天	合計
預期信用損失率	0%	1%	5%	50%	100%	-
總帳面金額	\$ 161,361	\$ 689	\$ 108	\$ 50	\$ 520	\$ 162,728
備抵損失 (存續期間 預期信用損失)	-	(7)	(5)	(25)	(520)	(557)
攤銷後成本	<u>\$ 161,361</u>	<u>\$ 682</u>	<u>\$ 103</u>	<u>\$ 25</u>	<u>\$ -</u>	<u>\$ 162,171</u>

應收帳款備抵損失之變動資訊如下：

	108年度	107年度
年初餘額	\$ 557	\$ 9,950
加：本年度提列減損損失	17,539	-
減：本年度實際沖銷	-	(7,000)
減：本年度迴轉減損損失	(436)	(2,381)
外幣換算差額	186	(12)
年底餘額	<u>\$ 17,846</u>	<u>\$ 557</u>

十一、存 貨

	108年12月31日	107年12月31日
商品存貨	\$ 31,640	\$ 11,809
製成品	7,380	7,818
在製品	73,589	57,601
原物料	43,825	52,168
在途存貨	6,920	6,360
	<u>\$ 163,354</u>	<u>\$ 135,756</u>

108 年及 107 年 12 月 31 日之備抵存貨跌價損失分別為 48,456 仟元及 44,797 仟元。

108 及 107 年度與存貨相關之銷貨成本分別為 371,327 仟元及 360,002 仟元。

108 及 107 年度之銷貨成本包括存貨跌價損失分別為 3,762 仟元及 14,788 仟元。

## 十二、子 公 司

### 列入合併財務報告之子公司

本合併財務報告編製主體如下：

投 資 公 司 名 稱	子 公 司 名 稱	業 務 性 質	所 持 股 權 百 分 比		說 明
			108年 12月31日	107年 12月31日	
進典工業股份有限公司	CAVORT INTERNATIONAL GROUP CO., LTD. 台灣吉悌科技股份有限公司	投資業務	100%	100%	(1)
	福肯國際貿易股份有限公司	控制閥相關零組件之 批發零售與安裝工 程業務	100%	100%	(1)
	香港進典國際貿易有限公司	進出口貿易	-	100%	(2)
	JDV CONTROL VALVES S.E.A. PET. LTD.	控制閥相關零組件之 貿易業務	100%	100%	(1)
CAVORT INTERNATIONAL GROUP CO., LTD.	上海進典控股閥有限公司	控制閥相關零組件之 貿易業務	100%	100%	(1)
上海進典控股閥有限公司	江蘇進典控制閥有限公司	控制閥相關零組件之 貿易業務	100%	100%	(1)及(3)

備註：(1) 其財務報告經會計師查核。

(2) 合併公司為簡化投資架構，將香港進典國際貿易有限公司於  
108年9月解算清算。

(3) 江蘇進典控制閥有限公司於106年11月成立於中國江蘇  
省，由上海進典控股閥有限公司投資設立，持有100%之股  
權。

## 十三、採用權益法之投資

### 投資關聯企業

	108年12月31日	107年12月31日
具重大性之關聯企業 ZURCHER-TECHNIK AG (簡稱 ZTAG)	\$ 41,358	\$ 41,172

### 具重大性之關聯企業

	業 務 性 質	主要營業場所	所 持 股 權 及 表 決 權 比 例	
			108年12月31日	107年12月31日
ZTAG	控制閥相關零組件 之貿易業務	瑞 士	30.02%	30.02%

合併公司採用權益法之投資 ZTAG 對所享有之損益及其他綜合損益份額，係按未經會計師查核之財務報告計算；惟合併公司管理階層認為上述被投資公司財務報告未經會計師查核，尚不致產生重大影響。

#### 十四、不動產、廠房及設備

	自有土地	建築物	機器設備	運輸設備	辦公設備	其他設備	合計
<u>成本</u>							
107年1月1日餘額	\$ 81,830	\$ 135,437	\$ 87,111	\$ 5,585	\$ 7,939	\$ 7,609	\$ 325,511
增添	-	4,638	6,574	3,340	988	418	15,958
處分	-	( 1,947)	( 2,519)	( 383)	( 222)	( 844)	( 5,915)
重分類	-	-	11	60	-	( 71)	-
淨兌換差額	-	( 64)	( 112)	( 63)	( 18)	( 7)	( 264)
107年12月31日餘額	<u>\$ 81,830</u>	<u>\$ 138,064</u>	<u>\$ 91,065</u>	<u>\$ 8,539</u>	<u>\$ 8,687</u>	<u>\$ 7,105</u>	<u>\$ 335,290</u>
<u>累計折舊及減損</u>							
107年1月1日餘額	\$ -	\$ 44,331	\$ 44,243	\$ 3,883	\$ 6,380	\$ 6,444	\$ 105,281
折舊費用	-	4,379	7,003	1,013	1,086	783	14,264
處分	-	( 697)	( 2,358)	( 380)	( 217)	( 420)	( 4,072)
淨兌換差額	-	1	( 17)	( 18)	( 2)	( 3)	( 39)
107年12月31日餘額	<u>\$ -</u>	<u>\$ 48,014</u>	<u>\$ 48,871</u>	<u>\$ 4,498</u>	<u>\$ 7,247</u>	<u>\$ 6,804</u>	<u>\$ 115,434</u>
107年12月31日淨額	<u>\$ 81,830</u>	<u>\$ 90,050</u>	<u>\$ 42,194</u>	<u>\$ 4,041</u>	<u>\$ 1,440</u>	<u>\$ 301</u>	<u>\$ 219,856</u>
<u>成本</u>							
108年1月1日餘額	\$ 81,830	\$ 138,064	\$ 91,065	\$ 8,539	\$ 8,687	\$ 7,105	\$ 335,290
增添	-	473	11,936	1,870	870	32	15,181
處分	-	( 2,749)	( 23,978)	( 2,401)	( 6,875)	( 6,154)	( 42,157)
淨兌換差額	-	( 158)	( 587)	( 116)	( 53)	( 16)	( 930)
108年12月31日餘額	<u>\$ 81,830</u>	<u>\$ 135,630</u>	<u>\$ 78,436</u>	<u>\$ 7,892</u>	<u>\$ 2,629</u>	<u>\$ 967</u>	<u>\$ 307,384</u>
<u>累計折舊及減損</u>							
108年1月1日餘額	\$ -	\$ 48,014	\$ 48,871	\$ 4,498	\$ 7,247	\$ 6,804	\$ 115,434
折舊費用	-	4,663	7,161	1,076	835	162	13,897
處分	-	( 2,749)	( 23,978)	( 2,401)	( 6,867)	( 6,154)	( 42,149)
淨兌換差額	-	( 16)	( 84)	( 51)	( 16)	( 9)	( 176)
108年12月31日餘額	<u>\$ -</u>	<u>\$ 49,912</u>	<u>\$ 31,970</u>	<u>\$ 3,122</u>	<u>\$ 1,199</u>	<u>\$ 803</u>	<u>\$ 87,006</u>
108年12月31日淨額	<u>\$ 81,830</u>	<u>\$ 85,718</u>	<u>\$ 46,466</u>	<u>\$ 4,770</u>	<u>\$ 1,430</u>	<u>\$ 164</u>	<u>\$ 220,378</u>

108及107年度上述固定資產均無利息資本化之情事。

折舊費用係以直線基礎按下列耐用年數計提折舊：

<u>建築物</u>	
廠房主建物	3至20年
機電動力設備	8至10年
建築改良物	3至10年
<u>機器設備</u>	1至15年
運輸設備	1至10年
辦公設備	3至7年
其他設備	3至5年

合併公司設定質押作為借款擔保之不動產、廠房及設備金額，請參閱附註三十。

## 十五、租賃協議

### (一) 使用權資產－108年

	<u>108年12月31日</u>
使用權資產帳面金額	
建築物	\$ 39,367
運輸設備	<u>2,892</u>
	<u>\$ 42,259</u>
	<u>108年度</u>
使用權資產之增添	<u>\$ 2,910</u>
使用權資產之折舊費用	
建築物	\$ 12,038
運輸設備	<u>1,977</u>
	<u>\$ 14,015</u>

### (二) 租賃負債－108年

	<u>108年12月31日</u>
租賃負債帳面金額	
流動	<u>\$ 13,764</u>
非流動	<u>\$ 29,012</u>

租賃負債折現率區間如下：

	<u>108年12月31日</u>
建築物	1.52%~4.65%
運輸設備	1.52%

### (三) 重要承租活動及條款

合併公司亦承租若干建築物做為廠房及辦公室使用，租賃期間為1~10年。於租賃期間終止時，合併公司對所租賃之建築物並無優惠承購權，並約定未經出租人同意，合併公司不得將租賃標的之全部或一部轉租或轉讓。

(四) 其他租賃資訊

108年

	<u>108年度</u>
短期租賃費用	\$ 59
低價值資產租賃費用	\$ 336
不計入租賃負債衡量中之變動	
租賃給付費用	\$ 1,667
租賃之現金(流出)總額	(\$ 17,733)

合併公司選擇對符合低價值資產租賃之若干辦公設備租賃適用  
認列之豁免，不對該等租賃認列相關使用權資產及租賃負債。

十六、其他資產

	<u>108年12月31日</u>	<u>107年12月31日</u>
<u>流    動</u>		
預付費用	\$ 5,726	\$ 15,376
預付貨款	4,432	6,380
留抵稅額	<u>2,762</u>	<u>557</u>
	<u>\$ 12,920</u>	<u>\$ 22,313</u>
<u>非  流  動</u>		
預付設備款	\$ 1,746	\$ 7,605
存出保證金	8,409	8,648
其他金融資產	1,856	189
其他非流動資產	<u>6,221</u>	<u>3,715</u>
	<u>\$ 18,232</u>	<u>\$ 20,157</u>

(一) 預付費用主係支付中國海關增值稅。

(二) 存出保證金主係工程合約履約保證金及房屋、汽車租賃保證金。

(三) 其他金融資產係合併公司向銀行借款之擔保品，抵質押情形請參閱  
附註三十。

十七、借    款

(一) 短期借款

	<u>108年12月31日</u>	<u>107年12月31日</u>
<u>擔保借款</u> (附註三十)		
銀行借款	\$ 133,075	\$ 105,720
<u>無擔保借款</u>		
信用額度借款	<u>11,925</u>	<u>50</u>
	<u>\$ 145,000</u>	<u>\$ 105,770</u>



銀行週轉性借款之利率於 108 年及 107 年 12 月 31 日分別為 1.52%~1.95% 及 1.41%~2.22%。

(二) 長期借款

	<u>108年12月31日</u>	<u>107年12月31日</u>
擔保借款 (附註三十)		
銀行借款	\$ 57,764	\$ 66,250
減：列為一年內到期部分	<u>( 7,981)</u>	<u>( 8,477)</u>
長期借款	<u>\$ 49,783</u>	<u>\$ 57,773</u>

該銀行借款係以合併公司自有土地及建築物抵押擔保 (參閱附註三十)，截至 108 年及 107 年 12 月 31 日止，有效年利率分別為 1.52% 及 1.62%。

十八、應付帳款

合併公司進貨之平均付款賒帳期約 60 至 120 天。合併公司訂有財務風險管理政策，以確保所有應付款於預先約定之信用期限內償還。

十九、其他負債

	<u>108年12月31日</u>	<u>107年12月31日</u>
<u>流 動</u>		
其他應付款		
應付薪資	\$ 17,380	\$ 15,051
應付佣金	16,973	6,363
應付加工費	5,047	6,728
應付設備款	761	8
應付營業稅	1,309	898
其 他	<u>18,817</u>	<u>17,065</u>
	<u>\$ 60,287</u>	<u>\$ 46,113</u>

二十、退職後福利計畫

(一) 確定提撥計畫

合併公司中之本公司、吉悌公司及福肯公司所適用「勞工退休金條例」之退休金制度，係屬政府管理之確定提撥退休計畫，依員工每月薪資 6% 提撥退休金至勞工保險局之個人專戶。

## (二) 確定福利計畫

合併公司中之進典公司依我國「勞動基準法」辦理之退休金制度係屬政府管理之確定福利退休計畫。員工退休金之支付，係根據服務年資及核准退休日前 6 個月平均工資計算。該等公司按員工每月薪資總額 2% 提撥退休金，交由勞工退休準備金監督委員會以該委員會名義存入台灣銀行之專戶，年度終了前，若估算專戶餘額不足給付次一年度內預估達到退休條件之勞工，次年度 3 月底前將一次提撥其差額。該專戶係委託勞動部勞動基金運用局管理，合併公司並無影響投資管理策略之權利。

列入合併資產負債表之確定福利計畫金額列示如下：

	108年12月31日	107年12月31日
確定福利義務現值	\$ 4,244	\$ 3,054
計畫資產公允價值	( 2,602)	( 2,268)
提撥短絀	1,642	786
淨確定福利負債	<u>\$ 1,642</u>	<u>\$ 786</u>

淨確定福利負債變動如下：

	確 定 福 利 義 務 現 值	計 畫 資 產 公 允 價 值	淨 確 定 福 利 負 債 ( 資 產 )
107 年 1 月 1 日	<u>\$ 2,830</u>	<u>(\$ 1,953)</u>	<u>\$ 877</u>
服務成本			
當期服務成本	58	-	58
利息費用 (收入)	<u>39</u>	<u>( 30)</u>	<u>9</u>
認列於損益	<u>97</u>	<u>( 30)</u>	<u>67</u>
再衡量數			
計畫資產報酬 (除包含於 淨利息之金額外)	-	( 43)	( 43)
精算 (損失) - 財務假設 變動	94	-	94
精算 (損失) - 經驗調整	<u>33</u>	<u>-</u>	<u>33</u>
認列於其他綜合損益	<u>127</u>	<u>( 43)</u>	<u>84</u>
雇主提撥	<u>-</u>	<u>( 242)</u>	<u>( 242)</u>
107 年 12 月 31 日	<u>\$ 3,054</u>	<u>(\$ 2,268)</u>	<u>\$ 786</u>

( 接 次 頁 )

(承前頁)

	確定福利 義務現值	計畫資產 公允價值	淨確定福利 負債(資產)
108年1月1日	<u>\$ 3,054</u>	<u>(\$ 2,268)</u>	<u>\$ 786</u>
服務成本			
當期服務成本	62	-	62
利息費用(收入)	<u>34</u>	<u>( 27)</u>	<u>7</u>
認列於損益	<u>96</u>	<u>( 27)</u>	<u>69</u>
再衡量數			
計畫資產報酬(除包含於 淨利息之金額外)	-	( 73)	( 73)
精算(損失)-財務假設 變動	177	-	177
精算(損失)-經驗調整	<u>917</u>	<u>-</u>	<u>917</u>
認列於其他綜合損益	<u>1,094</u>	<u>( 73)</u>	<u>1,021</u>
雇主提撥	<u>-</u>	<u>( 234)</u>	<u>( 234)</u>
108年12月31日	<u>\$ 4,244</u>	<u>(\$ 2,602)</u>	<u>\$ 1,642</u>

確定福利計畫認列於損益之金額依功能別彙總如下：

	108年度	107年度
管理費用	<u>\$ 69</u>	<u>\$ 67</u>

合併公司因「勞動基準法」之退休金制度暴露於下列風險：

1. 投資風險：勞動部勞動基金運用局透過自行運用及委託經營方式，將勞工退休基金分別投資於國內(外)權益證券與債務證券及銀行存款等標的，惟合併公司之計畫資產得分配金額係以不低於當地銀行2年定期存款利率計算而得之收益。
2. 利率風險：政府公債之利率下降將使確定福利義務現值增加，惟計畫資產之債務投資報酬亦會隨之增加，兩者對淨確定福利負債之影響具有部分抵銷之效果。
3. 薪資風險：確定福利義務現值之計算係參考計畫成員之未來薪資。因此計畫成員薪資之增加將使確定福利義務現值增加。

合併公司之確定福利義務現值係由合格精算師進行精算，衡量日之重大假設如下：

	<u>108年12月31日</u>	<u>107年12月31日</u>
折現率	0.750%	1.125%
薪資預期增加率	2.750%	2.750%

若重大精算假設分別發生合理可能之變動，在所有其他假設維持不變之情況下，將使確定福利義務現值增加（減少）之金額如下：

	<u>108年12月31日</u>	<u>107年12月31日</u>
折現率		
增加 0.25%	(\$ <u>119</u> )	(\$ <u>93</u> )
減少 0.25%	<u>\$ 122</u>	<u>\$ 98</u>
薪資預期增加率		
增加 0.25%	<u>\$ 119</u>	<u>\$ 94</u>
減少 0.25%	( <u>\$ 115</u> )	( <u>\$ 91</u> )

由於精算假設可能彼此相關，僅單一假設變動之可能性不大，故上述敏感度分析可能無法反映確定福利義務現值實際變動情形。

	<u>108年12月31日</u>	<u>107年12月31日</u>
預期1年內提撥金額	<u>\$ 246</u>	<u>\$ 235</u>
確定福利義務平均到期期間	11.3年	12.5年

## 二一、權益

### (一) 股本

#### 普通股

	<u>108年12月31日</u>	<u>107年12月31日</u>
額定股數（仟股）	<u>60,000</u>	<u>60,000</u>
額定股本	<u>\$ 600,000</u>	<u>\$ 600,000</u>
已發行且已收足股款之股數 （仟股）	<u>27,240</u>	<u>27,240</u>
已發行股本	<u>\$ 272,400</u>	<u>\$ 272,400</u>

已發行之普通股每股面額為 10 元，每股享有一表決權及收取股利之權利。

(二) 資本公積

	108年12月31日	107年12月31日
股票發行溢價	<u>\$ 149,443</u>	<u>\$ 149,443</u>

此類資本公積得用以彌補虧損，亦得於公司無虧損時，用以發放現金或撥充股本，惟撥充股本時每年以實收股本之一定比率為限。

(三) 保留盈餘及股利政策

依本公司章程之盈餘分派政策規定，年度決算如有盈餘，依法繳納稅捐，彌補累積虧損後，再提 10% 為法定盈餘公積，其餘再依法令規定提列或迴轉特別盈餘公積；如尚有餘額，併同累積未分配盈餘，由董事會擬具盈餘分配議案，提請股東會決議分派股東股息紅利。本公司章程規定之員工及董監事酬勞分派政策，參閱附註二三之(七)員工酬勞及董監事酬勞。

法定盈餘公積應提撥至其餘額達公司實收股本總額時為止。法定盈餘公積得用以彌補虧損。公司無虧損時，法定盈餘公積超過實收股本總額 25% 之部分除得撥充股本外，尚得以現金分配。

本公司分別於 108 年 6 月 14 日及 107 年 5 月 11 日舉行股東常會，決議通過 107 及 106 年度盈餘分配案如下：

	盈 餘 分 配 案		每 股 股 利 ( 元 )	
	107年度	106年度	107年度	106年度
法定盈餘公積	\$ 4,838	\$ 368	\$ -	\$ -
現金股利	27,240	-	1	-

本公司 109 年 4 月 17 日董事會擬議 108 年度盈餘分配案如下：

	盈 餘 分 配 案	每 股 股 利 ( 元 )
	\$ 4,714	\$ -
法定盈餘公積		
現金股利	27,240	1
股票股利	13,620	0.5

有關 108 年度之盈餘分配案尚待預計於 109 年 6 月 5 日召開之股東常會決議。

(四) 其他權益項目

國外營運機構財務報表換算之兌換差額

	<u>108年度</u>	<u>107年度</u>
年初餘額	(\$ 1,743)	(\$ 572)
稅率變動	-	20
當年度產生		
國外營運機構之換算 差額	( 4,746)	( 1,489)
換算國外營運機構淨資 產所產生損益之相關 所得稅	<u>949</u>	<u>298</u>
本年度其他綜合損益	( 3,797)	( 1,171)
年底餘額	(\$ 5,540)	(\$ 1,743)

二二、收 入

	<u>108年度</u>	<u>107年度</u>
客戶合約收入		
商品銷貨收入	\$ 593,020	\$ 503,174
維修收入	30,940	15,127
其他收入	<u>1,290</u>	<u>639</u>
	<u>\$ 625,250</u>	<u>\$ 518,940</u>

(一) 客戶合約之說明

商品銷貨收入

控制開關產品係銷售予客戶及經銷商。本公司係以合約約定價格銷售。

(二) 合約餘額

	<u>108年12月31日</u>	<u>107年12月31日</u>
應收帳款(附註十)	<u>\$ 166,880</u>	<u>\$ 162,171</u>
應收帳款—關係人(附註十)	<u>\$ 3,302</u>	<u>\$ 11,380</u>
合約負債		
合約負債—流動	<u>\$ 18,766</u>	<u>\$ 19,243</u>

合約資產及合約負債之變動主要係來自滿足履約義務之時點與客戶付款時點之差異，其他無重大變動。

來自年初合約負債於 108 及 107 年度認列於營業收入之金額分別為 7,739 仟元及 11,302 仟元。

(三) 客戶合約收入之細分

收入細分資訊請參閱附註三六。

二三、繼續營業單位淨利

本期淨利係包含以下項目：

(一) 其他收入

	<u>108年度</u>	<u>107年度</u>
利息收入	\$ 530	\$ 1,583
其他	<u>2,021</u>	<u>2,383</u>
	<u>\$ 2,551</u>	<u>\$ 3,966</u>

(二) 其他利益及損失

	<u>108年度</u>	<u>107年度</u>
處分不動產、廠房及設備 (損) 益	\$ -	(\$ 1,796)
淨外幣兌換(損) 益	( 4,260)	4,447
金融資產(損) 益		
透過損益按公允價值衡 之金融資產利益	1,533	451
透過其他綜合損益按公 允價值衡量之金融資 產減損損失	( 8,677)	( 5,600)
其他損失	<u>( 3,723)</u>	<u>( 330)</u>
	<u>(\$ 15,127)</u>	<u>(\$ 2,828)</u>

(三) 財務成本

	<u>108年度</u>	<u>107年度</u>
銀行借款利息	(\$ 3,129)	(\$ 2,990)
租賃負債之利息	<u>( 829)</u>	<u>-</u>
	<u>(\$ 3,958)</u>	<u>(\$ 2,990)</u>

(四) 減損(損失) 迴轉

	<u>108年度</u>	<u>107年度</u>
透過其他綜合損益按公允 價值衡量之金融資產	<u>(\$ 8,677)</u>	<u>(\$ 5,600)</u>
存貨(包含於營業成本)	<u>(\$ 3,762)</u>	<u>(\$ 14,788)</u>
應收帳款	<u>(\$ 17,103)</u>	<u>(\$ 2,381)</u>

(五) 折舊及攤銷

	<u>108年度</u>	<u>107年度</u>
不動產、廠房及設備	\$ 13,897	\$ 14,264
使用權資產	14,015	-
無形資產	<u>501</u>	<u>914</u>
合計	<u>\$ 28,413</u>	<u>\$ 15,178</u>
折舊費用依功能別彙總		
營業成本	\$ 25,296	\$ 11,967
營業費用	<u>2,616</u>	<u>2,297</u>
	<u>\$ 27,912</u>	<u>\$ 14,264</u>
攤銷費用依功能別彙總		
營業費用	<u>\$ 501</u>	<u>\$ 914</u>

(六) 員工福利費用

	<u>108年度</u>	<u>107年度</u>
退職後福利（附註二十）		
確定提撥計畫	\$ 3,360	\$ 3,113
確定福利計畫	<u>69</u>	<u>67</u>
	3,429	3,180
其他員工福利	<u>111,886</u>	<u>95,619</u>
	<u>\$ 115,315</u>	<u>\$ 98,799</u>
依功能別彙總		
營業成本	\$ 53,503	\$ 45,797
營業費用	<u>61,812</u>	<u>53,002</u>
	<u>\$ 115,315</u>	<u>\$ 98,799</u>

(七) 員工酬勞及董監事酬勞

合併公司依章程規定係按當年度扣除分派員工及董監酬勞前之稅前利益分別以不低於 1% 提撥員工酬勞及董監事酬勞。108 及 107 年度估列之員工酬勞及董監事酬勞分別於 109 年 4 月 17 日及 108 年 4 月 29 日經董事會決議分派如下：

估列比例

	<u>108年度</u>	<u>107年度</u>
員工酬勞	1%	1%



金 額

	108年度		107年度	
	現	金	現	金
員工酬勞	\$	471	\$	484

年度合併財務報告通過發布日後若金額仍有變動，則依會計估計變動處理，於次一年度調整入帳。

(八) 外幣兌換 (損) 益

	108年度		107年度	
外幣兌換利益總額	\$	225	\$	4,561
外幣兌換 (損失) 總額	(	4,485)	(	114)
淨 (損) 益	(\$	4,260)	\$	4,447

二四、所 得 稅

(一) 認列於損益之所得稅

所得稅費用之主要組成項目：

	108年度		107年度	
當期所得稅				
本年度產生者	\$	20,266	\$	5,114
未分配盈餘加徵		811		-
以前年度之調整		4,725	(	26)
遞延所得稅				
本年度產生者		4,310	(	100)
稅率變動		-	(	2,416)
認列於損益之所得稅費用	\$	30,112	\$	2,572

會計所得與當期所得稅費用之調節如下：

	108年度		107年度	
稅前淨利	\$	77,253	\$	50,958
稅前淨利按法定稅率計算之				
所得稅費用	\$	15,451	\$	10,192
稅上不可減除之費損		616		2,929
未認列虧損扣抵/暫時性				
差異		2,155	(	6,993)
未分配盈餘加徵		811		-

(接次頁)

(承前頁)

	<u>108年度</u>	<u>107年度</u>
稅率變動	\$ -	(\$ 2,416)
以前年度之當期所得稅費用		
於本年度之調整	4,725	( 26)
其他營運轄區之子公司不同		
稅率等影響數	<u>6,354</u>	<u>( 1,114)</u>
認列於損益之所得稅費用	<u>\$ 30,112</u>	<u>\$ 2,572</u>

我國於 107 年修正中華民國所得稅法，將營利事業所得稅稅率由 17%調整為 20%。該修正並規定 107 年度未分配盈餘所適用之稅率將由 10%調降為 5%。

由於 109 年度股東會盈餘分配情形尚具不確定性，故 108 年度未分配盈餘加徵 5%所得稅之潛在所得稅後果尚無法可靠決定。

(二) 認列於其他綜合損益之所得稅

	<u>108年度</u>	<u>107年度</u>
<u>遞延所得稅</u>		
稅率變動	\$ -	(\$ 10)
本年度產生者		
— 國外營運機構財務報表		
之換算	( 949)	( 298)
— 精算損益	<u>( 204)</u>	<u>( 16)</u>
認列於其他綜合損益之所得稅	<u>(\$ 1,153)</u>	<u>(\$ 324)</u>

(三) 本期所得稅資產與負債

	<u>108年12月31日</u>	<u>107年12月31日</u>
本期所得稅負債		
應付所得稅	<u>\$ 23,840</u>	<u>\$ 4,859</u>

(四) 遞延所得稅資產與負債

遞延所得稅資產及負債之變動如下：

108 年度

遞延所得稅資產	年初餘額	認列於		交換差額	年底餘額
		損	益		
暫時性差異					
投資損益	\$ 3,315	(\$ 3,117)	\$ -	\$ -	\$ 198
確定福利退休計畫	2,537	( 778)	204	-	1,963
備抵呆帳	707	2,668	-	-	3,375
備抵存貨跌價	9,098	820	-	( 37)	9,881
兌換損益	1,644	( 1,067)	-	-	577
減損損失	664	1,552	-	-	2,216
未實現銷貨折讓	-	700	-	-	700
國外營運機構兌換損失	434	747	949	-	2,130
未實現銷貨毛利	1,038	( 874)	-	-	164
其他	-	32	-	( 1)	31
	<u>\$ 19,437</u>	<u>\$ 683</u>	<u>\$ 1,153</u>	<u>(\$ 38)</u>	<u>\$ 21,235</u>

遞延所得稅負債

暫時性差異					
投資損益	(\$ 322)	(\$ 5,116)	\$ -	\$ 203	( 5,235)
備抵呆帳	( 119)	119	-	-	-
兌換損益	( 4)	4	-	-	-
	<u>(\$ 445)</u>	<u>(\$ 4,993)</u>	<u>\$ -</u>	<u>\$ 203</u>	<u>(\$ 5,235)</u>

107 年度

遞延所得稅資產	年初餘額	認列於其他			稅率變動	年底餘額
		認列於損益	綜合損益	交換差額		
暫時性差異						
投資損益	\$ 5,144	(\$ 2,737)	\$ -	\$ -	\$ 908	\$ 3,315
確定福利退休計畫	2,172	( 35)	16	-	384	2,537
備抵呆帳	2,413	( 1,689)	-	( 17)	-	707
備抵存貨跌價	5,128	3,088	-	( 13)	895	9,098
兌換損益	616	919	-	-	109	1,644
減損損失	721	( 184)	-	-	127	664
國外營運機構兌換損失	116	-	298	-	20	434
未實現銷貨毛利	-	1,038	-	-	-	1,038
	<u>\$ 16,310</u>	<u>\$ 400</u>	<u>\$ 314</u>	<u>(\$ 30)</u>	<u>\$ 2,443</u>	<u>\$ 19,437</u>

遞延所得稅負債

暫時性差異						
投資損益	(\$ 32)	(\$ 296)	\$ -	\$ 6	\$ -	(\$ 322)
備抵呆帳	( 102)	-	-	-	( 17)	( 119)
兌換損益	-	( 4)	-	-	-	( 4)
	<u>(\$ 134)</u>	<u>(\$ 300)</u>	<u>\$ -</u>	<u>\$ 6</u>	<u>(\$ 17)</u>	<u>(\$ 445)</u>

(五) 未認列為遞延所得稅資產之項目

	108年12月31日	107年12月31日	
	適用稅率25%	適用稅率25%	適用稅率20%
虧損扣抵			
108年度到期	\$ 7,109	\$ 7,565	\$ -
109年度到期	8,817	9,159	-
110年度到期	1,855	1,927	-
111年度到期	-	-	-
112年度到期	-	-	-
114年度到期	-	-	8,256
115年度到期	-	-	-
116年度到期	-	-	1,528
117年度到期	-	-	-
118年度到期	-	-	-
	<u>\$ 17,781</u>	<u>\$ 18,651</u>	<u>\$ 9,784</u>

(六) 所得稅核定情形

本公司及子公司之所得稅結算申報案件，除 CAVORT INTERNATIONAL 免納所得稅外，進典工業股份有限公司、台灣吉梯科技股份有限公司及福肯國際貿易股份有限公司分別業經中華民國稅捐稽徵機關核定至 107 年度，其餘各公司業已依各國當地政府規定期限，完成所得稅申報。

二五、每股盈餘

	108年度	107年度
基本每股盈餘	<u>\$ 1.73</u>	<u>\$ 1.78</u>

用以計算每股盈餘之盈餘及普通股加權平均股數如下：

本期淨利

	108年度	107年度
歸屬於本公司業主之淨利	<u>\$ 47,141</u>	<u>\$ 48,386</u>

股數

單位：仟股

	108年度	107年度
用以計算基本每股盈餘之普通股加權平均股數	<u>27,240</u>	<u>27,240</u>

## 二六、非現金交易

合併公司於 108 及 107 年度進行下列非現金交易之投資及籌資活動：

- (一) 合併公司於 108 年度購置合計 15,181 仟元之不動產、廠房及設備，應付設備款共計增加 753 仟元，預付設備款共計減少 5,859 仟元，購置不動產、廠房及設備支付現金數共計 8,569 仟元（參閱附註十四）。
- (二) 合併公司於 107 年度購置合計 15,958 仟元之不動產、廠房及設備，應付設備款共計減少 5,901 仟元，購置不動產、廠房及設備支付現金數共計 21,859 仟元（參閱附註十四）。

## 二七、資本風險管理

合併公司進行資本管理以確保集團內各企業能夠於繼續經營之前提下，藉由將債務及權益餘額最適化，以使股東報酬極大化。

合併公司資本結構係由合併公司之淨債務（即借款減除現金及約當現金）及權益（即股本、資本公積、保留盈餘及其他權益項目）組成。

合併公司不須遵守其他外部資本規定。

合併公司主要管理階層每年重新檢視集團資本結構，其檢視內容包括考量各類資本之成本及相關風險。合併公司依據主要管理階層之建議，將藉由支付股利及發行新股等方式平衡其整體資本結構。

## 二八、金融工具

- (一) 公允價值之資訊－以重複性基礎按公允價值衡量之金融工具

### 公允價值之層級

108 年 12 月 31 日

	<u>第 1 等級</u>	<u>第 2 等級</u>	<u>第 3 等級</u>	<u>合 計</u>
<u>透過損益按公允價值衡量之</u>				
<u>金融資產</u>				
－非保本浮動收益理財產品	\$ _____	\$ _____	\$ 34,440	\$ 34,440
<u>透過其他綜合損益按公允價值</u>				
<u>衡量之金融工具</u>				
權益工具投資				
－國內未上市（櫃）股票	\$ _____	\$ 3,723	\$ _____	\$ 3,723

107 年 12 月 31 日

	第 1 等級	第 2 等級	第 3 等級	合 計
<u>透過損益按公允價值衡量之</u>				
<u>金融資產</u>				
— 非保本浮動收益理財 產品	\$ -	\$ -	\$ 59,478	\$ 59,478
<u>透過其他綜合損益按公允價值</u>				
<u>衡量之金融工具</u>				
<u>權益工具投資</u>				
— 國內興櫃股票	\$ -	\$ 8,000	\$ -	\$ 8,000
— 國內未上市（櫃）股票	-	4,400	-	4,400
	\$ -	\$ 12,400	\$ -	\$ 12,400

(二) 金融工具之種類

	帳 面 金 額	帳 面 金 額
	108年12月31日	107年12月31日
<u>金融資產</u>		
<u>透過損益按公允價值衡量</u>		
持有供交易	\$ 34,440	\$ 59,478
按攤銷後成本衡量之金融 資產（註1）	332,590	268,497
透過其他綜合損益按公允 價值衡量之金融資產	3,723	12,400
<u>金融負債</u>		
按攤銷後成本衡量（註2）	296,872	290,052

註 1：餘額係包含現金及約當現金、債務工具投資、應收票據、應收帳款、其他應收款及其他金融資產等按攤銷後成本衡量之金融資產。

註 2：餘額係包含短期借款、應付票據、應付帳款、其他應付款、一年內到期之長期借款及長期借款等按攤銷後成本衡量之金融負債。

(三) 財務風險管理目的與政策

合併公司主要金融工具包括權益工具投資、應收帳款、應付帳款及借款。合併公司之財務管理部門係為各業務單位提供服務，統籌協調進入國內與國際金融市場操作，藉由依照風險程度與廣度分析暴險之內部風險報告監督及管理合併公司營運有關之財務風險。

該等風險包括市場風險（包含匯率風險及利率風險）、信用風險及流動性風險。

#### 1. 市場風險

合併公司之營運活動使合併公司承擔之主要財務風險為外幣匯率變動風險（參閱下述(1)）以及利率變動風險（參閱下述(2)）。

##### (1) 匯率風險

本公司之數個子公司從事外幣計價之銷貨與進貨交易，因而使合併公司產生匯率變動暴險。

##### 敏感度分析

合併公司主要受到美金匯率波動之影響。

下表詳細說明當新台幣（功能性貨幣）對各攸關外幣之匯率增加及減少 1% 時，合併公司之敏感度分析。1% 係為集團內部向主要管理階層報告匯率風險時所使用之敏感度比率，亦代表管理階層對外幣匯率之合理可能變動範圍之評估。敏感度分析僅包括流通在外之外幣貨幣性項目，並將其年底之換算以匯率變動 1% 予以調整。下表之正數係表示當新台幣相對於各相關貨幣升值 1% 時，將使稅前淨利減少之金額；當新台幣相對於各相關外幣貶值 1% 時，其對稅前淨利之影響將為同金額之負數。

損 益	美 金 之 影 響	
	108年度	107年度
	(\$ 1,008)	(\$ 512)

主要源自於合併公司於資產負債表日尚流通在外且未進行現金流量避險之美金計價應收、應付款項。

##### (2) 利率風險

因合併公司內之個體同時以固定及浮動利率借入資金，因而產生利率暴險。

合併公司於資產負債表日受利率暴險之金融資產及金融負債帳面金額如下：

	108年12月31日	107年12月31日
具現金流量利率風險		
－金融資產	\$ 154,788	\$ 91,800
－金融負債	202,764	172,020

#### 敏感度分析

下列敏感度分析係依非衍生工具於資產負債表日之利率暴險而決定。對於浮動利率負債，其分析方式係假設資產負債表日流通在外之負債金額於報導期間皆流通在外。集團內部向主要管理階層報告利率時所使用之變動率為利率增加或減少 1%，此亦代表管理階層對利率之合理可能變動範圍之評估。

若利率增加 1%，在所有其他變數維持不變之情況下，本公司 108 及 107 年度之稅前淨利將減少 480 仟元及 802 仟元，主因為本公司之變動利率借款變動。

合併公司因持有變動利率銀行借款而面臨現金流量利率風險之暴險。此等情況符合本公司維持浮動利率借款以降低利率公允價值風險之政策。本公司之現金流量利率風險主要係因新台幣計價借款相關之指標利率波動。

## 2. 信用風險

信用風險係指交易對方拖欠合約義務而造成集團財務損失之風險。截至資產負債表日，合併公司可能因交易對方未履行義務及合併公司提供財務保證造成財務損失之最大信用風險暴險主要係來自於合併資產負債表所認列之金融資產帳面金額。

應收帳款之對象涵蓋眾多客戶，分散於不同產業。合併公司持續地針對應收帳款客戶之財務狀況進行評估。

當交易對方互為關係企業時，合併公司將其定義為具相似特性之交易對方。合併公司之客戶群廣大且相互無關聯，故信用風險之集中度有限。



### 3. 流動性風險

合併公司係透過管理及維持足夠部位之現金及約當現金以支應集團營運並減輕現金流量波動之影響。合併公司管理階層監督銀行融資額度使用狀況並確保借款合同條款之遵循。

銀行借款對合併公司而言係為一項重要流動性來源。截至108年及107年12月31日止，合併公司未動用之融資額度，參閱下列融資額度之說明。

	<u>108年12月31日</u>	<u>107年12月31日</u>
無擔保銀行借款額度 (每年重新檢視)		
— 已動用金額	\$ 11,925	\$ 50
— 未動用金額	<u>3,075</u>	<u>89,950</u>
	<u>\$ 15,000</u>	<u>\$ 90,000</u>
有擔保銀行借款額度		
— 已動用金額	\$ 190,839	\$ 171,970
— 未動用金額	<u>121,161</u>	<u>81,750</u>
	<u>\$ 312,000</u>	<u>\$ 253,720</u>

### 二九、關係人交易

本公司及子公司（係本公司之關係人）間之交易、帳戶餘額、收益及費損於合併時全數予以銷除，故未揭露於本附註。除已於其他附註揭露外，合併公司與其他關係人間之交易如下。

#### (一) 關係人名稱及其關係

<u>關 係 人 名 稱</u>	<u>與 合 併 公 司 之 關 係</u>
ZURCHER - TECHNIK AG (簡稱 ZTAG)	關聯企業
范義鑫	本公司之總經理
景順穎投資股份有限公司	本公司監察人

#### (二) 營業收入

<u>帳 列 項 目</u>	<u>關 係 人 類 別</u>	<u>108年度</u>	<u>107年度</u>
銷貨收入	關聯企業	<u>\$ 23,046</u>	<u>\$ 44,869</u>

對關係人銷貨與一般客戶無重大差異。

(三) 應收關係人款項 (不含對關係人放款)

帳 列 項 目	關係人類別 / 名稱	108年12月31日	107年12月31日
應收帳款－關係人	關聯企業 / ZTAG	<u>\$ 3,302</u>	<u>\$ 11,380</u>

(四) 承租協議

帳 列 項 目	關係人類別 / 名稱	108年12月31日
租賃負債	本公司之監察人	\$ 16
	本公司之總經理	<u>1,944</u>
		<u>\$ 1,960</u>

關係人類別 / 名稱	108年度
利息費用	
本公司之監察人	<u>\$ 2</u>
本公司之總經理	<u>\$ 98</u>

(五) 對主要管理階層之獎酬

108 及 107 年度對董事及其他主要管理階層之薪酬總額如下：

	108年度	107年度
短期員工福利	<u>\$ 5,577</u>	<u>\$ 5,246</u>

董事及其他主要管理階層之薪酬係依照個人績效及市場趨勢決定。

(六) 其他關係人交易

合併公司向管理階層承租廠房，108 年按 IFRS16「租賃」處理；107 年度認列並支付之租金費用為 827 仟元。

三十、質抵押之資產

合併公司下列資產業經提供為向銀行借款擔保品、銷售商品之履約保證金及關聯企業背書保證擔保品，其各該科目及帳面價值如下：

	108年12月31日	107年12月31日
自有土地	\$ 81,830	\$ 81,830
建築物	81,371	90,050
質押定存單 (帳列按攤銷後成本 衡量之金融資產)	60,240	38,427
擔保帳戶 (帳列其他金融資產－ 非流動)	<u>1,856</u>	<u>189</u>
	<u>\$ 225,297</u>	<u>\$ 210,496</u>

三一、重大或有負債及未認列之合約承諾：無。

三二、重大之災害損失：無。

三三、重大之期後事項：無。

三四、外幣金融資產及負債之匯率資訊

合併公司具重大影響之外幣金融資產及負債資訊如下：

108年12月31日

	外	幣	匯	率	帳面金額
<u>金融資產</u>					
<u>貨幣性項目</u>					
美元	\$	4,055	29.980	(美元：新台幣)	\$ 121,558
人民幣		6,951	4.305	(人民幣：新台幣)	29,923
新加坡幣		988	22.280	(新加坡幣：新台幣)	22,022
<u>金融負債</u>					
<u>貨幣性項目</u>					
美元		693	29.980	(美元：新台幣)	20,788
人民幣		6,999	4.305	(人民幣：新台幣)	30,132
新加坡幣		66	22.280	(新加坡幣：新台幣)	1,461

107年12月31日

	外	幣	匯	率	帳面金額
<u>金融資產</u>					
<u>貨幣性項目</u>					
美元	\$	2,542	30.715	(美元：新台幣)	\$ 78,089
<u>非貨幣性項目</u>					
瑞士法郎		1,145	31.185	(瑞士法郎：新台幣)	35,707
<u>金融負債</u>					
<u>貨幣性項目</u>					
美元		4,211	30.715	(美元：新台幣)	129,328

三五、附註揭露事項

(一) 重大交易事項及(二)轉投資事業相關資訊：

1. 資金貸與他人。(附表一)
2. 為他人背書保證。(附表二)
3. 期末持有有價證券情形。(附表三)

4. 累積買進或賣出同一有價證券之金額達新臺幣 3 億元或實收資本額 20% 以上。(無)
5. 取得不動產之金額達新臺幣 3 億元或實收資本額 20% 以上。(無)
6. 處分不動產之金額達新臺幣 3 億元或實收資本額 20% 以上。(無)
7. 與關係人進、銷貨之金額達新臺幣 1 億元或實收資本額 20% 以上。(無)
8. 應收關係人款項達新臺幣 1 億元或實收資本額 20% 以上。(無)
9. 從事衍生工具交易。(無)
10. 其他：母子公司間及各子公司間之業務關係及重要交易往來情形及金額。(無)
11. 被投資公司資訊。(附表四)

(三) 大陸投資資訊：

1. 大陸被投資公司名稱、主要營業項目、實收資本額、投資方式、資金匯出入情形、持股比例、本期損益及認列之投資損益、期末投資帳面金額、已匯回投資損益及赴大陸地區投資限額。(附表五)
2. 與大陸被投資公司直接或間接經由第三地區所發生下列之重大交易事項，及其價格、付款條件、未實現損益。(無)
  - (1) 進貨金額及百分比與相關應付款項之期末餘額及百分比。
  - (2) 銷貨金額及百分比與相關應收款項之期末餘額及百分比。
  - (3) 財產交易金額及其所產生之損益數額。
  - (4) 票據背書保證或提供擔保品之期末餘額及其目的。
  - (5) 資金融通之最高餘額、期末餘額、利率區間及當期利息總額。
  - (6) 其他對當期損益或財務狀況有重大影響之交易事項，如勞務之提供或收受等。

### 三六、部門資訊

本公司及子公司係依據管理當局（主要營運決策者）用以制定決策、評估績效及分配資源之管理報告釐定營運部門。本公司及子公司僅有單一營運部門經營嚴苛環境閥類製造與銷售。

#### 地區別資訊

本公司及子公司來自外部客戶之繼續營業單位收入按地區別列示如下：

	<u>108年度</u>	<u>107年度</u>
台 灣	\$ 284,590	\$ 227,944
中國大陸	223,924	164,473
美 洲	59,311	35,442
亞 洲	6,540	26,469
歐 洲	28,413	47,500
其 他	<u>22,472</u>	<u>17,112</u>
	<u>\$ 625,250</u>	<u>\$ 518,940</u>

進典工業股份有限公司及子公司  
資金貸與他人  
民國 108 年度

附表一

單位：除另予註明者外  
，為新台幣仟元

編號	貸出資金之公司	貸與對象	往來項目	是否為關係人	本期最高餘額	期末餘額	實際動支金額	利率區間	資金貸與性質	業務往來金額	有短期融通資金必要之原因	提列備抵呆帳金額	擔保品		對個別對象資金貸與限額 (註 1)	資金貸與總限額 (註 1)	備註
													名稱	價值			
0	進典工業股份有限公司	JDV Control Valves S.E.A PTE. LTD	其他應收款－關係人	是	\$ 20,536 (SGD 922)	\$ 20,536 (SGD 922)	\$ 20,536 (SGD 922)	-	有短期融通資金之必要	\$ -	營運週轉	\$ -	無	\$ -	\$ 194,890	\$ 194,890	

註 1：與公司有短期融通資金必要之公司或行號：資金貸與之總額為以不超過進典工業股份有限公司最近經會計師查核之財務報表淨值 487,225 (仟元) x40%=194,890 (仟元)，個別貸與金額以不超過淨值 487,225 (仟元) x40%=194,890 (仟元) 為限。

進典工業股份有限公司及子公司

為他人背書保證

民國 108 年度

附表二

單位：除另與註明者外，為新台幣仟元

編號 (註 1)	背書保證者公司名稱	被背書保證對象		對單一企業 背書保證限額 (註 2)	本期最高背書 保證餘額	期末背書 保證餘額	實際動支金額	以財產擔保之 背書保證金額	累計背書保證 金額佔最近期 財務報表淨值 之比率(%)	背書保證 最高限額 (註 2)	屬母公司 對子公司 背書保證	屬子公司 對母公司 背書保證	屬對大陸地 區背書保證	備註
		公司名稱	關係											
0	本公司	台灣吉悌科技股份有限 公司	子公司	\$ 97,445	\$ 20,000	\$ 10,000	\$ 10,000	\$ -	-	\$ 243,613	Y	N	N	

註 1：發行人填 0。

註 2：背書保證限額係本公司依證券交易法第三十六條之一暨財政部證券暨期貨管理委員會規定及股東會同意通過之背書保證作業程序辦理：本公司對外辦理背書保證之總額為淨值之 50% 及對單一企業背書保證之限額為淨值 20%。依上述規定，進典公司 107 年度度對外辦理背書保證之最高限額為淨值 487,225 (仟元) × 50% = 243,613 (仟元)；另對單一企業背書保證之限額為淨值 487,225 (仟元) × 20% = 97,445 (仟元)。

進典工業股份有限公司及子公司  
 期末持有有價證券情形  
 民國 108 年 12 月 31 日

附表三

單位：除另與註明者外  
 ，為新台幣仟元

持 有 之 公 司	有價證券種類及名稱(註1)	與 有 價 證 券 發 行 人 之 關 係	帳 列 科 目	期 末				備 註
				股 數	帳 面 金 額	持 股 比 例	公 允 價 值	
本 公 司	非上市櫃股票 金澤金屬科技股份有限公司	無	透過其他綜合損益按公允價值 衡量之金融資產－非流動	1,000	\$ 3,723	2%	\$ 3,723	
台灣吉悌科技股份有限 公司	興櫃股票 寶德能源科技股份有限公司	無	透過其他綜合損益按公允價值 衡量之金融資產－非流動	923	-	0.07%	-	
上海進典控制閥有限公司	日積月累系列理財產品	無	透過損益按公允價值衡量之金融 資產－流動	-	30,135 (RMB 7,000)	-	30,135 (RMB 7,000)	
	日升月恒系列理財產品	無	透過損益按公允價值衡量之金融 資產－流動	-	4,305 (RMB 1,000)	-	4,305 (RMB 1,000)	

註 1：本表所稱有價證券，係指屬國際財務報導準則第 9 號「金融工具」範圍內之股票、債券、受益憑證及上述項目所衍生之有價證券。

註 2：折合新台幣以 108 年 12 月 31 日人民幣對新台幣之即期匯率 4.305 換算。



進典工業股份有限公司及子公司  
被投資公司資訊、所在地區...等相關資訊

民國 108 年度

附表四

單位：新台幣仟元

投資公司名稱	被投資公司名稱	所在地區	主要營業項目	原始投資金額		期末		持有 帳面金額	被投資公司 本期損益	本期認列之 投資損益	備註
				本期	期末	去年	年底				
進典工業股份有限公司	CAVORT INTERNATIONAL GROUP CO. LTD.	薩摩亞群島	投資	\$ 104,310	\$ 104,310	3,500,000	100	\$ 116,707	\$ 18,628	\$ 18,628	註 1
	台灣吉梯科技股份有限公司	台灣桃園	控制閥相關組件之批發 零售與安裝工程	13,000	13,000	1,000,000	100	14,364	( 3,074)	( 3,074)	
	福肯國際貿易股份有限公司	台灣桃園	控制閥相關組件之貿易	1,200	1,200	100,000	100	1,297	( 8)	( 8)	
	JDV CONTROL VALVES S.E.A. PTE. LTD	新加坡	控制閥相關組件之貿易	7,156	7,156	300,000	100	( 18,702)	( 3,530)	( 3,530)	
	ZURCHER - TECHNIK AG	瑞士	控制閥相關組件之貿易	37,889	37,889	1,538	30.02	41,358	1,619	486	

註 1：108 年度進典工業股份有限公司認列 CAVORT INTERNATIONAL GROUP CO. LTD. 收益 18,628 仟元減未實現銷貨毛利 471 仟元。

註 2：母子公司交易已於合併報表中沖銷。

註 3：大陸被投資公司相關資訊請參閱附表五。

進典工業股份有限公司及子公司  
大陸投資資訊  
民國 108 年度

附表五

單位：新台幣仟元，美金仟元

大陸被投資公司名稱	主要營業項目	實收資本額	投資方式	本期	期	初	本期匯出或收回投資金額		本期	期	末	被投資公司 本期損益	本公司直接 或間接投資 之持股比例	本期認列 投資損益	期末投資 帳面金額	截至本期止 已匯回投資收益	備註
				自台灣 匯出 投資 金額	自台灣 匯出 投資 金額	自台灣 匯出 投資 金額	匯 出	收 回	自台灣 匯出 投資 金額	自台灣 匯出 投資 金額							
上海進典控制閥有限公司	控制閥製造加工買賣	USD 3,500	透過 CAVORT INTERNATIONAL GROUP CO. LTD.再投資大陸公司	USD 3,500			\$ -	\$ -	USD 3,500			\$ 17,966	100	\$ 17,966	\$ 119,655	\$ -	註
江蘇進典控制閥有限公司	控制閥製造加工買賣	RMB 6,504	透過上海進典控制閥有限公司再投資大陸公司			-	-	-				19,700	100	19,700	48,954	-	註

本期期末累計自台灣匯出 赴大陸地區投資金額	USD 3,500	經濟部投資審會 核准投資金額	USD 3,500	依經濟部投資審會規定 赴大陸地區投資限額	\$ 292,335
--------------------------	-----------	-------------------	-----------	-------------------------	------------

註：投資損益認列基礎係經本公司簽證會計師簽證之財務報表。

# 附件二

進典工業股份有限公司及子公司

合併財務報告暨會計師查核報告  
民國109及108年度

地址：桃園市楊梅區青年路6-1號

電話：(03)4965066

## § 目 錄 §

項	目 頁	次	財 務 報 告 附 註 編 號
一、封 面	1		
二、目 錄	2		
三、關係企業合併財務報告聲明書	3		
四、會計師查核報告	4~6		
五、合併資產負債表	7		
六、合併綜合損益表	8~9		
七、合併權益變動表	10		
八、合併現金流量表	11~12		
九、合併財務報表附註			
(一) 公司沿革	13		一
(二) 通過財務報告之日期及程序	13		二
(三) 新發布及修訂準則及解釋之適用	13~16		三
(四) 重大會計政策之彙總說明	16~27		四
(五) 重大會計判斷、估計及假設不確定性之主要來源	27		五
(六) 重要會計項目之說明	27~51		六~二九
(七) 關係人交易	51~53		三十
(八) 質抵押之資產	53		三一
(九) 重大或有負債及未認列之合約承諾	53		三二
(十) 重大之災害損失	53		三三
(十一) 重大之期後事項	53		三四
(十二) 其他事項	54		三五
(十三) 具重大影響之外幣資產及負債資訊	54		三六
(十四) 附註揭露事項			
1. 重大交易事項相關資訊	55、57~62		三七
2. 轉投資事業相關資訊	55、57~62		三七
3. 大陸投資資訊	55、63		三七
(十五) 部門資訊	56		三八

## 關係企業合併財務報表聲明書

本公司 109 年度（自 109 年 1 月 1 日至 12 月 31 日止）依「關係企業合併營業報告書關係企業合併財務報表及關係報告書編製準則」應納入編製關係企業合併財務報表之公司與依國際財務報導準則第 10 號應納入編製母子公司合併財務報表之公司均相同，且關係企業合併財務報表所應揭露相關資訊於前揭母子公司合併財務報表中均已揭露，爰不再另行編製關係企業合併財務報表。

特此聲明

公司名稱：進典工業股份有限公司



負責人：范 義 明



中 華 民 國 110 年 5 月 17 日

### 會計師查核報告

進典工業股份有限公司 公鑒：

#### 查核意見

進典工業股份有限公司及其子公司（進典集團）民國 109 年及 108 年 12 月 31 日之合併資產負債表，暨民國 109 年及 108 年 1 月 1 日至 12 月 31 日之合併綜合損益表、合併權益變動表、合併現金流量表，以及合併財務報表附註（包括重大會計政策彙總），業經本會計師查核竣事。

依本會計師之意見，上開合併財務報表在所有重大方面係依照證券發行人財務報告編製準則及經金融監督管理委員會認可並發布生效之國際財務報導準則、國際會計準則、解釋及解釋公告編製，足以允當表達進典集團民國 109 年及 108 年 12 月 31 日之合併財務狀況，暨民國 109 年及 108 年 1 月 1 日至 12 月 31 日之合併財務績效及合併現金流量。

#### 查核意見之基礎

本會計師民國 109 年度係依照會計師查核簽證財務報表規則及一般公認審計準則執行查核工作；民國 108 年度係依照會計師查核簽證財務報表規則、金融監督管理委員會 109 年 2 月 25 日金管證審字第 1090360805 號函、金融監督管理委員會 109 年 3 月 23 日金管證審字第 1090361269 號函及一般公認審計準則執行查核工作。本會計師於該等準則下之責任將於會計師查核合併財務報表之責任段進一步說明。本會計師所隸屬事務所受獨立性規範之人員已依會計師職業道德規範，與進典集團保持超然獨立，並履行該規範之其他責任。本會計師相信已取得足夠及適切之查核證據，以作為表示查核意見之基礎。

## 其他事項

進典工業股份有限公司業已編製民國 109 及 108 年度之個體財務報表，並經本會計師出具無保留意見之查核報告在案，備供參考。

### 管理階層對合併財務報表之責任

管理階層之責任係依照證券發行人財務報告編製準則及經金融監督管理委員會認可並發布生效之國際財務報導準則、國際會計準則、解釋及解釋公告編製允當表達之合併財務報表，且維持與合併財務報表編製有關之必要內部控制，以確保合併財務報表未存有導因於舞弊或錯誤之重大不實表達。

於編製合併財務報表時，管理階層之責任亦包括評估進典集團繼續經營之能力、相關事項之揭露，以及繼續經營會計基礎之採用，除非管理階層意圖清算進典集團或停止營業，或除清算或停業外別無實際可行之其他方案。

### 會計師查核合併財務報表之責任

本會計師查核合併財務報表之目的，係對合併財務報表整體是否存在導因於舞弊或錯誤之重大不實表達取得合理確信，並出具查核報告。合理確信係高度確信，惟依照一般公認審計準則執行之查核工作無法保證必能偵出合併財務報表存有之重大不實表達。不實表達可能導因於舞弊或錯誤。如不實表達之個別金額或彙總數可合理預期將影響合併財務報表使用者所作之經濟決策，則被認為具有重大性。

本會計師依照一般公認審計準則查核時，運用專業判斷並保持專業上之懷疑。本會計師亦執行下列工作：

1. 辨認並評估合併財務報表導因於舞弊或錯誤之重大不實表達風險；對所評估之風險設計及執行適當之因應對策；並取得足夠及適切之查核證據以作為查核意見之基礎。因舞弊可能涉及共謀、偽造、故意遺漏、不實聲明或踰越內部控制，故未偵出導因於舞弊之重大不實表達之風險高於導因於錯誤者。
2. 對與查核攸關之內部控制取得必要之瞭解，以設計當時情況下適當之查核程序，惟其目的非對進典集團內部控制之有效性表示意見。
3. 評估管理階層所採用會計政策之適當性，及其所作會計估計與相關揭露之合理性。



4. 依據所取得之查核證據，對管理階層採用繼續經營會計基礎之適當性，以及使進典集團繼續經營之能力可能產生重大疑慮之事件或情況是否存在重大不確定性，作出結論。本會計師若認為該等事件或情況存在重大不確定性，則須於查核報告中提醒合併財務報表使用者注意合併財務報表之相關揭露，或於該等揭露係屬不適當時修正查核意見。本會計師之結論係以截至查核報告日所取得之查核證據為基礎。惟未來事件或情況可能導致進典集團不再具有繼續經營之能力。
5. 評估合併財務報表（包括相關附註）之整體表達、結構及內容，以及合併財務報表是否允當表達相關交易及事件。
6. 對於集團內組成個體之財務資訊取得足夠及適切之查核證據，以對合併財務報表表示意見。本會計師負責集團查核案件之指導、監督及執行，並負責形成集團查核意見。

本會計師溝通之事項，包括所規劃之查核範圍及時間，以及重大查核發現（包括於查核過程中所辨認之內部控制顯著缺失）。

勤業眾信聯合會計師事務所

會計師 呂 宜 真

呂宜真



會計師 謝 明 忠

謝明忠



金融監督管理委員會核准文號  
金管證審字第 1080321204 號

金融監督管理委員會核准文號  
金管證審字第 1000028068 號

中 華 民 國 110 年 5 月 17 日



單位：新台幣仟元

代 碼	資 產	109年12月31日		108年12月31日	
		金 額	%	金 額	%
	流動資產				
1100	現金及約當現金(附註六)	\$ 55,482	6	\$ 93,070	10
1110	透過損益按公允價值衡量之金融資產-流動(附註七及二九)	93,930	11	34,440	4
1136	按攤銷後成本衡量之金融資產-流動(附註九及三一)	-	-	47,200	5
1150	應收票據	992	-	4,234	1
1170	應收帳款(附註十及二二)	174,300	19	166,880	19
1180	應收帳款-關係人(附註十、二二及三十)	15,619	2	3,302	-
130X	存貨(附註五及十一)	152,145	17	163,354	18
1410	預付款項(附註十六)	23,396	3	12,920	2
1470	其他流動資產	3,645	-	6,772	1
11XX	流動資產總計	519,509	58	532,172	60
	非流動資產				
1517	透過其他綜合損益按公允價值衡量之金融資產-非流動(附註八及二九)	3,392	-	3,723	-
1535	按攤銷後成本衡量之金融資產-非流動(附註九及三一)	45,139	5	13,040	1
1550	採用權益法之投資(附註十三)	45,864	5	41,358	5
1600	不動產、廠房及設備(附註十四及三一)	212,807	24	220,378	25
1755	使用權資產(附註十五)	31,098	3	42,259	5
1821	其他無形資產	2,789	-	1,868	-
1840	遞延所得稅資產(附註二四)	22,912	3	21,235	2
1995	其他非流動資產-其他(附註十六及三一)	15,848	2	18,232	2
15XX	非流動資產總計	379,849	42	362,093	40
1XXX	資 產 總 計	\$ 899,358	100	\$ 894,265	100
	負債及權益				
	流動負債				
2100	短期借款(附註十七及三一)	\$ 58,253	6	\$ 145,000	16
2130	合約負債-流動(附註二二)	60,495	7	18,766	2
2150	應付票據	580	-	1,474	-
2170	應付帳款(附註十八)	61,300	7	49,727	6
2200	其他應付款(附註十九)	59,991	7	60,287	7
2230	本期所得稅負債(附註二四)	30,963	3	23,840	3
2250	負債準備-流動	2,847	-	-	-
2280	租賃負債-流動(附註十五及三十)	13,856	2	13,764	1
2320	一年內到期之長期借款(附註十七及三一)	8,103	1	7,981	1
2399	其他流動負債	868	-	529	-
21XX	流動負債總計	297,256	33	321,368	36
	非流動負債				
2540	長期借款(附註十七及三一)	41,663	5	49,783	6
2570	遞延所得稅負債(附註二四)	14,964	2	5,235	1
2580	租賃負債-非流動(附註十五及三十)	18,185	2	29,012	3
2640	淨確定福利負債(附註二十)	2,614	-	1,642	-
2670	其他非流動負債-其他	401	-	-	-
25XX	非流動負債總計	77,827	9	85,672	10
2XXX	負債總計	375,083	42	407,040	46
	權益(附註二一)				
3110	股 本	286,020	32	272,400	30
3200	資本公積	149,443	16	149,443	17
	保留盈餘				
3310	法定盈餘公積	9,921	1	5,206	1
3350	未分配盈餘	80,872	9	65,716	7
3300	保留盈餘總計	90,793	10	70,922	8
	其他權益				
3410	國外營運機構財務報表換算之兌換差額	( 1,716)	-	( 5,540)	( 1)
3420	透過其他綜合損益按公允價值衡量之金融資產未實現評價損益	( 265)	-	-	-
3XXX	權益總計	524,275	58	487,225	54
	負債與權益總計	\$ 899,358	100	\$ 894,265	100

後附之附註係本合併財務報告之一部分。

董事長：范義明



經理人：范義鑫



會計主管：翁鳳姍



進典工業股份有限公司及子公司

合併綜合損益表

民國 109 年及 108 年 1 月 1 日至 12 月 31 日

單位：新台幣仟元，惟  
每股盈餘為元

代 碼		109年度		108年度	
		金 額	%	金 額	%
4100	營業收入 (附註二二及三十) 銷貨收入	\$ 644,626	100	\$ 625,250	100
5110	營業成本 (附註十一、二三及三十) 銷貨成本	( 392,395)	( 61)	( 348,615)	( 56)
5900	營業毛利	<u>252,231</u>	<u>39</u>	<u>276,635</u>	<u>44</u>
6100	營業費用 (附註二三及三十) 推銷費用	( 76,691)	( 12)	( 85,963)	( 14)
6200	管理費用	( 49,953)	( 8)	( 42,011)	( 6)
6300	研究發展費用	( 40,313)	( 6)	( 38,257)	( 6)
6450	預期信用減損損失	( 885)	-	( 17,103)	( 3)
6000	營業費用合計	<u>( 167,842)</u>	<u>( 26)</u>	<u>( 183,334)</u>	<u>( 29)</u>
6900	營業淨利	<u>84,389</u>	<u>13</u>	<u>93,301</u>	<u>15</u>
7100	營業外收入及支出 (附註二三及三十) 利息收入	1,197	-	530	-
7010	其他收入	12,303	2	2,021	-
7020	其他利益及損失	( 8,704)	( 1)	( 15,127)	( 2)
7510	財務成本	( 2,857)	-	( 3,958)	-
7060	採用權益法認列之關聯 企業及合資損益之份 額	<u>2,830</u>	<u>-</u>	<u>486</u>	<u>-</u>
7000	營業外收入及支出 合計	<u>4,769</u>	<u>1</u>	<u>( 16,048)</u>	<u>( 2)</u>
7900	稅前淨利	89,158	14	77,253	13
7950	所得稅費用 (附註二四)	<u>( 27,483)</u>	<u>( 4)</u>	<u>( 30,112)</u>	<u>( 5)</u>
8200	本期淨利	<u>61,675</u>	<u>10</u>	<u>47,141</u>	<u>8</u>

(接次頁)



(承前頁)

代 碼		109年度		108年度	
		金 額	%	金 額	%
	其他綜合損益				
8310	不重分類至損益之項目				
8311	確定福利計畫精算 損失	(\$ 1,180)	-	(\$ 1,021)	-
8316	透過其他綜合損益 按公允價值衡量 之權益工具投資 未實現評價損益	( 331)	-	-	-
8349	與不重分類之項目 相關之所得稅(附 註二四)	302	-	204	-
8360	後續可能重分類至損益 之項目				
8361	國外營運機構財務 報表換算之兌換 差額	4,780	-	( 4,746)	( 1)
8399	與其他綜合損益組 成部分相關之所 得稅(附註二四)	( 956)	-	949	-
8300	本期其他綜合損益 (淨額)合計	<u>2,615</u>	-	<u>(4,614)</u>	<u>(1)</u>
8500	本期綜合損益總額	<u>\$ 64,290</u>	<u>10</u>	<u>\$ 42,527</u>	<u>7</u>
	每股盈餘(附註二五)				
9710	基 本	<u>\$ 2.16</u>		<u>\$ 1.65</u>	
9810	稀 釋	<u>\$ 2.15</u>		<u>\$ 1.64</u>	

後附之附註係本合併財務報告之一部分。

董事長：范義明



經理人：范義鑫



會計主管：翁鳳嫻



進興工業股份有限公司及子公司  
合併權益變動表

民國 109 年及 108 年 1 月 1 日至 12 月 31 日

單位：新台幣仟元

代碼	歸屬於本公司之權益	股本	資本公積	法定盈餘公積	留未分配盈餘	其他權益	其他權益		權益總額
							國外營運機構之兌換差額	透過其他綜合損益按公允價值衡量之金融資產	
A1	108 年 1 月 1 日餘額	27,240	\$ 272,400	\$ 149,443	\$ 368	\$ 51,470	(\$ 1,743)	\$ -	\$ 471,938
B1	107 年度盈餘分派及指撥：	-	-	-	4,838	( 4,838)	-	-	-
B5	法定盈餘公積	-	-	-	-	( 27,240)	-	-	( 27,240)
	現金股利	-	-	-	-	-	-	-	-
D1	108 年度淨利	-	-	-	47,141	-	-	-	47,141
D3	108 年度稅後其他綜合損益	-	-	-	-	( 817)	( 3,797)	-	( 4,614)
D5	108 年度綜合損益總額	-	-	-	46,324	( 3,797)	-	-	42,527
Z1	108 年 12 月 31 日餘額	27,240	272,400	149,443	5,206	65,716	( 5,540)	-	487,225
B1	108 年度盈餘分派及指撥：	-	-	-	4,715	( 4,715)	-	-	-
B9	法定盈餘公積	-	-	-	-	( 13,620)	-	-	-
B5	普通股股票股利	1,362	13,620	-	-	( 27,240)	-	-	-
	現金股利	-	-	-	-	-	-	-	-
D1	109 年度淨利	-	-	-	61,675	-	-	-	61,675
D3	109 年度稅後其他綜合損益	-	-	-	-	( 944)	3,824	( 265)	2,615
D5	109 年度綜合損益總額	-	-	-	60,731	-	3,824	( 265)	64,290
Z1	109 年 12 月 31 日餘額	28,602	\$ 286,020	\$ 149,443	\$ 9,921	\$ 80,872	(\$ 1,716)	(\$ 265)	\$ 524,275

後附之附註係本合併財務報告之一部分。



董事長：范義明



經理人：范義森



會計主管：翁鳳嫻

進典工業股份有限公司及子公司

合併現金流量表

民國 109 年及 108 年 1 月 1 日至 12 月 31 日

單位：新台幣仟元

代 碼		109年度	108年度
	營業活動之現金流量		
A00010	本年度稅前淨利	\$ 89,158	\$ 77,253
A20010	收益費損項目		
A20100	折舊費用	28,937	27,912
A20200	攤銷費用	1,110	501
A20400	透過損益按公允價值衡量金融 資產之淨利益	( 551)	( 1,533)
A20900	財務成本	2,857	3,958
A21200	利息收入	( 1,197)	( 530)
A22300	採用權益法之關聯企業及合資 損益份額	( 2,830)	( 486)
A23500	金融資產減損損失	-	8,677
A23600	預期信用減損損失	885	17,103
A23700	存貨跌價及呆滯損失	11,622	3,762
A30000	營業資產及負債之淨變動數		
A31130	應收票據	3,242	( 2,804)
A31150	應收帳款	( 8,305)	( 21,998)
A31160	應收帳款－關係人	( 12,317)	8,078
A31200	存 貨	( 527)	( 31,257)
A31230	預付款項	( 10,476)	9,393
A31240	其他流動資產	2,926	( 3,634)
A31990	其他非流動資產	-	( 2,506)
A32125	合約負債	41,729	( 477)
A32130	應付票據	( 894)	( 523)
A32150	應付帳款	11,573	( 35,246)
A32180	其他應付款	282	13,467
A32200	負債準備	2,847	-
A32230	其他流動負債	339	175
A32240	淨確定福利負債	( 208)	( 164)
A33000	營運產生之現金流入	160,202	69,121
A33100	收取之利息	1,310	1,373
A33300	支付之利息	( 2,187)	( 3,174)
A33500	支付之所得稅	( 12,962)	( 7,581)
AAAA	營業活動之淨現金流入	<u>146,363</u>	<u>59,739</u>

(接次頁)



(承前頁)

代 碼		109年度	108年度
	投資活動之現金流量		
B00040	取得按攤銷後成本衡量之金融資產	(\$ 32,011)	(\$ 21,813)
B00050	處分按攤銷後成本衡量之金融資產	47,200	-
B00100	取得透過損益按公允價值衡量之金融資產	( 376,230)	( 4,472)
B00200	處分透過損益按公允價值衡量之金融資產	319,150	29,707
B02700	購置不動產、廠房及設備	( 6,458)	( 8,569)
B04500	購置無形資產	( 278)	( 602)
B02800	處分不動產、廠房及設備價款	-	8
B03800	存出保證金減少	-	63
B06500	其他金融資產增加	-	( 1,667)
B06800	其他非流動資產減少	638	-
BBBB	投資活動之淨現金流出	( 47,989)	( 7,345)
	籌資活動之現金流量		
C00100	短期借款增加	-	39,230
C00200	短期借款減少	( 86,747)	-
C01700	償還長期借款	( 7,998)	( 8,486)
C04000	租賃負債本金償還	( 15,540)	( 14,148)
C03100	存入保證金減少	401	-
C04500	發放現金股利	( 27,240)	( 27,240)
CCCC	籌資活動之淨現金流出	( 137,124)	( 10,644)
DDDD	匯率變動對現金及約當現金之影響	1,162	( 2,252)
EEEE	本期現金及約當現金(減少)增加數	( 37,588)	39,498
E00100	年初現金及約當現金餘額	93,070	53,572
E00200	年末現金及約當現金餘額	\$ 55,482	\$ 93,070

後附之附註係本合併財務報告之一部分。

董事長：范義明



經理人：范義鑫



會計主管：翁鳳姻



進典工業股份有限公司及子公司

合併財務報表附註

民國 109 年及 108 年 1 月 1 日至 12 月 31 日

(金額除另予註明者外，係以新台幣仟元為單位)

一、公司沿革

進典工業股份有限公司設立於 67 年 8 月 12 日（以下簡稱進典公司），主要業務係從事各種機械五金加工買賣業務、控制開關製造加工買賣業。

本合併財務報告係以本公司之功能性貨幣新台幣表達。

二、通過財務報告之日期及程序

本合併財務報告於 110 年 4 月 15 日經董事會核准。

三、新發布及修訂準則及解釋之適用

(一) 首次適用金融監督管理委員會（以下稱「金管會」）認可並發布生效之國際財務報導準則（IFRS）、國際會計準則（IAS）、解釋（IFRIC）及解釋公告（SIC）（以下稱「IFRSs」）

除下列說明外，適用修正後之金管會認可並發布生效之 IFRSs 將不致造成合併公司會計政策之重大變動：

IAS 1 及 IAS 8 之修正「重大性之定義」

合併公司自 109 年 1 月 1 日開始適用該修正，改以「可被合理預期將影響使用者」作為重大性之門檻，並調整財務報告之揭露，刪除可能使重大資訊模糊化之不重大資訊。

(二) 110 年適用之金融監督管理委員會（以下稱「金管會」）認可之 IFRSs

新發布 / 修正 / 修訂準則及解釋  
IFRS 4 之修正「適用 IFRS 9 之暫時豁免之展延」  
IFRS 9、IAS 39、IFRS 7、IFRS 4 及 IFRS 16 之修正「利率指標變革—第二階段」  
IFRS 16 之修正「新型冠狀病毒肺炎相關租金減讓」

IASB 發布之生效日  
發布日起生效  
2021 年 1 月 1 日以後開始之年度報導期間生效  
2020 年 6 月 1 日以後開始之年度報導期間生效



截至本合併財務報告通過發布日止，合併公司仍持續評估其他準則、解釋之修正對財務狀況與財務績效之影響，相關影響待評估完成時予以揭露。

(三) IASB 已發布但尚未經金管會認可並發布生效之 IFRSs

新發布 / 修正 / 修訂準則及解釋	IASB 發布之生效日(註1)
「2018-2020 週期之年度改善」	2022 年 1 月 1 日 (註 2)
IFRS 3 之修正「更新對觀念架構之索引」	2022 年 1 月 1 日 (註 3)
IFRS 10 及 IAS 28 之修正「投資者與其關聯企業或合資間之資產出售或投入」	未 定
IFRS 16 之修正「超過 2021 年 6 月 30 日之新型冠狀病毒肺炎相關租金減讓」	2021 年 4 月 1 日 (註 8)
IFRS 17「保險合約」	2023 年 1 月 1 日
IFRS 17 之修正	2023 年 1 月 1 日
IAS 1 之修正「負債分類為流動或非流動」	2023 年 1 月 1 日
IAS 1 之修正「會計政策之揭露」	2023 年 1 月 1 日 (註 6)
IAS 8 之修正「會計估計之定義」	2023 年 1 月 1 日 (註 7)
IAS 16 之修正「不動產、廠房及設備：達到預定使用狀態前之價款」	2022 年 1 月 1 日 (註 4)
IAS 37 之修正「虧損性合約－履行合約之成本」	2022 年 1 月 1 日 (註 5)

註 1：除另註明外，上述新發布 / 修正 / 修訂準則或解釋係於各該日期以後開始之年度報導期間生效。

註 2：IFRS 9 之修正適用於 2022 年 1 月 1 日以後開始之年度報導期間所發生之金融負債之交換或條款修改；IAS 41「農業」之修正適用於 2022 年 1 月 1 日以後開始之年度報導期間之公允價值衡量；IFRS 1「首次採用 IFRSs」之修正係追溯適用於 2022 年 1 月 1 日以後開始之年度報導期間。

註 3：收購日在年度報導期間開始於 2022 年 1 月 1 日以後之企業合併適用此項修正。

註 4：於 2021 年 1 月 1 日以後始達管理階層預期運作方式之必要地點及狀態之廠房、不動產及設備適用此項修正。

註 5：於 2022 年 1 月 1 日尚未履行所有義務之合約適用此項修正。

註 6：於 2023 年 1 月 1 日以後開始之年度報導期間推延適用此項修正。

註 7：於 2023 年 1 月 1 日以後開始之年度報導期間所發生之會計估計變動及會計政策變動適用此項修正。

註 8：承租人於 2021 年 4 月 1 日開始之年度報導期間開始適用修正內容，累積影響數認列於年度報導期間期初。

#### 1. IAS 1 之修正「會計政策之揭露」

該修正明訂合併公司應依重大之定義，決定應揭露之重大會計政策資訊。若會計政策資訊可被合理預期將影響一般用途財務報表之主要使用者以該等財務報表為基礎所作之決策，則該會計政策資訊係屬重大。該修正並釐清：

- 與不重大之交易、其他事項或情況相關之會計政策資訊係屬不重大，合併公司無需揭露該等資訊。
- 合併公司可能因交易、其他事項或情況之性質而判斷相關會計政策資訊屬重大，即使金額不重大亦然。
- 並非與重大交易、其他事項或情況相關之所有會計政策資訊皆屬重大。

此外，該修正並舉例說明若會計政策資訊係與重大交易、其他事項或情況相關，且有下列情況時，該資訊可能屬重大：

- (1) 合併公司於報導期間改變會計政策，且該變動導致財務報表資訊之重大變動；
- (2) 合併公司自準則允許之選項中選擇其適用之會計政策；
- (3) 因缺乏特定準則之規定，合併公司依 IAS 8「會計政策、會計估計變動及錯誤」建立之會計政策；
- (4) 合併公司揭露其須運用重大判斷或假設所決定之相關會計政策；或
- (5) 涉及複雜之會計處理規定且財務報表使用者仰賴該等資訊方能了解該等重大交易、其他事項或情況。

#### 2. IAS 8 之修正「會計估計之定義」

該修正明訂會計估計係指財務報表中受衡量不確定性影響之貨幣金額。本公司於適用會計政策時，可能須以無法直接觀察而必須估計之貨幣金額衡量財務報表項目，故須使用衡量技

術及輸入值建立會計估計以達此目的。衡量技術或輸入值之變動對會計估計之影響若非屬前期錯誤之更正，該等變動係屬會計估計變動。

除上述影響外，截至本合併財務報告通過發布日止，合併公司仍持續評估其他準則、解釋之修正對財務狀況與財務績效之影響，相關影響待評估完成時予以揭露。

#### 四、重大會計政策之彙總說明

##### (一) 遵循聲明

本合併財務報告係依照證券發行人財務報告編製準則、有關法令及經金管會認可並發布生效之 IFRSs 編製。

##### (二) 編製基礎

除按公允價值衡量之金融工具外，合併財務報告係依歷史成本基礎編製。

公允價值衡量依照相關輸入值之可觀察程度及重要性分為第 1 等級至第 3 等級：

1. 第 1 等級輸入值：係指於衡量日可取得之相同資產或負債於活躍市場之報價（未經調整）。
2. 第 2 等級輸入值：係指除第 1 等級之報價外，資產或負債直接（亦即價格）或間接（亦即由價格推導而得）之可觀察輸入值。
3. 第 3 等級輸入值：係指資產或負債之不可觀察之輸入值。

##### (三) 資產與負債區分流動與非流動之標準

流動資產包括：

1. 主要為交易目的而持有之資產；
2. 預期於資產負債表日後 12 個月內實現之資產；及
3. 現金及約當現金（但不包括於資產負債表日後逾 12 個月用以交換或清償負債而受到限制者）。

流動負債包括：

1. 主要為交易目的而持有之負債；

2. 於資產負債表日後 12 個月內到期清償之負債（即使於資產負債表日後至通過發布財務報告前已完成長期性之再融資或重新安排付款協議，亦屬流動負債），以及
3. 不能無條件將清償期限遞延至資產負債表日後至少 12 個月之負債。惟負債之條款可能依交易對方之選擇，以發行權益工具而導致其清償者，並不影響分類。

非屬上述流動資產或流動負債者，係分類為非流動資產或非流動負債。

#### (四) 合併基礎

本合併財務報告係包含本公司及由本公司所控制個體（子公司）之財務報告。合併綜合損益表已納入被收購或被處分子公司於當期自收購日起或至處分日止之營運損益。子公司之財務報告已予調整，以使其會計政策與合併公司之會計政策一致。於編製合併財務報告時，各個體間之交易、帳戶餘額、收益及費損已全數予以銷除。子公司之綜合損益總額係歸屬至本公司業主及非控制權益，即使非控制權益因而成為虧損餘額。

當合併公司對子公司所有權權益之變動未導致喪失控制者，係作為權益交易處理。合併公司及非控制權益之帳面金額已予調整，以反映其於子公司相對權益之變動。非控制權益之調整金額與所支付或收取對價之公允價值間之差額，係直接認列為權益且歸屬於本公司業主。

子公司明細、持股比率及營業項目，參閱附註十二、附表六及附表七。

#### (五) 外幣

各個體編製財務報告時，以個體功能性貨幣以外之貨幣（外幣）交易者，依交易日匯率換算為功能性貨幣記錄。

外幣貨幣性項目於每一資產負債表日以收盤匯率換算。因交割貨幣性項目或換算貨幣性項目產生之兌換差額，於發生當期認列於損益。

以歷史成本衡量之外幣非貨幣性項目係以交易日之匯率換算，不再重新換算。

於編製合併財務報告時，國外營運機構（包含營運所在國家或使用之貨幣與本公司不同之子公司）之資產及負債以每一資產負債表日匯率換算為新台幣。收益及費損項目係以當期平均匯率換算，所產生之兌換差額認列於其他綜合損益。

#### (六) 存 貨

存貨包括商品存貨、原物料、製成品及在製品。存貨係以成本與淨變現價值孰低衡量，比較成本與淨變現價值時除同類別存貨外係以個別項目為基礎。淨變現價值係指在正常情況下之估計售價減除至完工尚需投入之估計成本及完成出售所需之估計成本後之餘額。存貨成本之計算係採加權平均法。

#### (七) 投資關聯企業

關聯企業係指合併公司具有重大影響，但非屬子公司或合資之企業。

合併公司對投資關聯企業係採用權益法。

權益法下，投資關聯企業原始依成本認列，取得日後帳面金額係隨合併公司所享有之關聯企業損益及其他綜合損益份額與利潤分配而增減。此外，針對合併公司可享有關聯企業權益之變動係按持股比例認列。

取得成本超過合併公司於取得日所享有關聯企業可辨認資產及負債淨公允價值份額之數額列為商譽，該商譽係包含於該投資之帳面金額且不得攤銷；合併公司於取得日所享有關聯企業可辨認資產及負債淨公允價值份額超過取得成本之數額列為當期損益。

合併公司與關聯企業間之逆流、順流及側流交易所產生之損益，僅在與合併公司對關聯企業權益無關之範圍內，認列於合併財務報告。

#### (八) 不動產、廠房及設備

不動產、廠房及設備係以成本認列，後續以成本減除累計折舊及累計減損損失後之金額衡量。

除自有土地不提列折舊外，其餘不動產、廠房及設備於耐用年限內按直線基礎提列折舊，對於每一重大部分則單獨提列折舊。合併公司至少於每一年度結束日對估計耐用年限、殘值及折舊方法進行檢視並推延適用會計估計變動之影響。

不動產、廠房及設備除列時，淨處分價款與該資產帳面金額間之差額係認列於當期損益。

#### (九) 無形資產

##### 1. 單獨取得

單獨取得之有限耐用年限無形資產原始以成本衡量，後續係以成本減除累計攤銷及累計減損損失後之金額衡量。無形資產於耐用年限內按直線基礎進行攤銷，合併公司至少於每一年度結束日對估計耐用年限、殘值及攤銷方法進行檢視，並推延適用會計估計變動之影響。

##### 2. 除 列

無形資產除列時，淨處分價款與該資產帳面金額間之差額係認列於當期損益。

#### (十) 不動產、廠房及設備、使用權資產、無形資產及合約成本相關資產之減損

合併公司於每一資產負債表日評估是否有任何跡象顯示不動產、廠房及設備、使用權資產及無形資產可能已減損。若有任一減損跡象存在，則估計該資產之可回收金額。倘無法估計個別資產之可回收金額，合併公司估計該資產所屬現金產生單位之可回收金額。共用資產依合理一致之基礎分攤至個別現金產生單位。

可回收金額為公允價值減出售成本與其使用價值之較高者。個別資產或現金產生單位之可回收金額若低於其帳面金額時，將該資產或現金產生單位之帳面金額調減至其可回收金額，減損損失係認列於損益。

因客戶合約所認列之存貨、不動產、廠房及設備及無形資產先依存貨減損規定及上述規定認列減損，次依合約成本相關資產之帳面金額超過提供相關商品或勞務預期可收取之對價剩餘金額扣除直

接相關成本後之金額認列為減損損失，續將合約成本相關資產之帳面金額計入所屬現金產生單位，以進行現金產生單位之減損評估。

當減損損失於後續迴轉時，該資產、現金產生單位或合約成本相關資產之帳面金額調增至修訂後之可回收金額，惟增加後之帳面金額以不超過該資產、現金產生單位或合約成本相關資產若未於以前年度認列減損損失時所決定之帳面金額（減除攤銷或折舊）。減損損失之迴轉係認列於損益。

#### (十一) 金融工具

金融資產與金融負債於合併公司成為該工具合約條款之一方時認列於合併資產負債表。

原始認列金融資產與金融負債時，若金融資產或金融負債非屬透過損益按公允價值衡量者，係按公允價值加計直接可歸屬於取得或發行金融資產或金融負債之交易成本衡量。直接可歸屬於取得或發行透過損益按公允價值衡量之金融資產或金融負債之交易成本，則立即認列為損益。

##### 1. 金融資產

金融資產之慣例交易係採交易日會計認列及除列。

##### (1) 衡量種類

合併公司所持有之金融資產種類為透過損益按公允價值衡量之金融資產、按攤銷後成本衡量之金融資產與透過其他綜合損益按公允價值衡量之權益工具投資。

##### A. 透過損益按公允價值衡量之金融資產

透過損益按公允價值衡量之金融資產包括強制透過損益按公允價值衡量之金融資產。強制透過損益按公允價值衡量之金融資產包括合併公司未指定透過其他綜合損益按公允價值衡量之權益工具投資，及不符合分類為按攤銷後成本衡量或透過其他綜合損益按公允價值衡量之債務工具投資。

透過損益按公允價值衡量之金融資產係按公允價值衡量，其再衡量產生之利益或損失（包含該金融資產所產生之任何股利或利息）係認列於損益。

B. 按攤銷後成本衡量之金融資產

合併公司投資金融資產若同時符合下列兩條件，則分類為按攤銷後成本衡量之金融資產：

- a. 係於某經營模式下持有，該模式之目的係持有金融資產以收取合約現金流量；及
- b. 合約條款產生特定日期之現金流量，該等現金流量完全為支付本金及流通在外本金金額之利息。

按攤銷後成本衡量之金融資產（包括現金及約當現金、按攤銷後成本衡量之應收票據、應收帳款、其他應收款、其他金融資產—非流動及存出保證金）於原始認列後，係以有效利息法決定之總帳面金額減除任何減損損失之攤銷後成本衡量，任何外幣兌換損益則認列於損益。

除下列兩種情況外，利息收入係以有效利率乘以金融資產總帳面金額計算：

- a. 購入或創始之信用減損金融資產，利息收入係以信用調整後有效利率乘以金融資產攤銷後成本計算。
- b. 非屬購入或創始之信用減損，但後續變成信用減損之金融資產，應自信用減損後之次一報導期間起以有效利率乘以金融資產攤銷後成本計算利息收入。

信用減損金融資產係指發行人或債務人已發生重大財務困難、違約、債務人很有可能聲請破產或其他財務重整或由於財務困難而使金融資產之活絡市場消失。

約當現金包括自取得日起 3 個月內、高度流動性、可隨時轉換成定額現金且價值變動風險甚小之定期存款，係用於滿足短期現金承諾。



### C. 透過其他綜合損益按公允價值衡量之權益工具投資

合併公司於原始認列時，可作一不可撤銷之選擇，將非持有供交易且非企業合併收購者所認列或有對價之權益工具投資，指定透過其他綜合損益按公允價值衡量。

透過其他綜合損益按公允價值衡量之權益工具投資係按公允價值衡量，後續公允價值變動列報於其他綜合損益，並累計於其他權益中。於投資處分時，累積損益直接移轉至保留盈餘，並不重分類為損益。

透過其他綜合損益按公允價值衡量之權益工具投資之股利於合併公司收款之權利確立時認列於損益中，除非該股利明顯代表部分投資成本之回收。

### (2) 金融資產及合約資產之減損

合併公司於每一資產負債表日按預期信用損失評估按攤銷後成本衡量之金融資產（含應收票據、應收帳款、其他應收款、其他金融資產－非流動及存出保證金）及透過其他綜合損益按公允價值衡量之債務工具投資。

應收票據及應收帳款均按存續期間預期信用損失認列備抵損失。其他金融資產係先評估自原始認列後信用風險是否顯著增加，若未顯著增加，則按 12 個月預期信用損失認列備抵損失，若已顯著增加，則按存續期間預期信用損失認列備抵損失。

預期信用損失係以發生違約之風險作為權重之加權平均信用損失。12 個月預期信用損失係代表金融工具於報導日後 12 個月內可能違約事項所產生之預期信用損失，存續期間預期信用損失則代表金融工具於預期存續期間所有可能違約事項產生之預期信用損失。

所有金融資產之減損損失係藉由備抵帳戶調降其帳面金額，惟透過其他綜合損益按公允價值衡量之債務工具投資之備抵損失係認列於其他綜合損益，並不減少其帳面金額。

### (3) 金融資產之除列

合併公司僅於對來自金融資產現金流量之合約權利失效，或已移轉金融資產且該資產所有權之幾乎所有風險及報酬已移轉予其他企業時，始將金融資產除列。

按攤銷後成本衡量之金融資產整體除列時，其帳面金額與所收取對價間之差額係認列於損益。透過其他綜合損益按公允價值衡量之債務工具投資整體除列時，其帳面金額與所收取對價加計已認列於其他綜合損益之任何累計利益或損失之總和間之差額係認列於損益。透過其他綜合損益按公允價值衡量之權益工具投資整體除列時，累積損益直接移轉至保留盈餘，並不重分類為損益。

## 2. 金融負債

### (1) 後續衡量

所有金融負債係以有效利息法按攤銷後成本衡量。

### (2) 金融負債之除列

除列金融負債時，其帳面金額與所支付對價（包含任何所移轉之非現金資產或承擔之負債）間之差額認列為損益。

## (十二) 負債準備

認列為負債準備之金額係考量義務之風險及不確定性，而為資產負債表日清償義務所需支出之最佳估計。負債準備係以清償義務之估計現金流量折現值衡量。

### 保 固

保固負債準備係依銷售商品合約約定，合併公司管理階層對於因保固義務所導致未來經濟效益流出最佳估計數之現值。該估計係以歷史保固經驗為基礎。

## (十三) 收入認列

合併公司於客戶合約辨認履約義務後，將交易價格分攤至各履約義務，並於滿足各履約義務時認列收入。

## 1. 商品銷貨收入

商品銷貨收入來自機械五金、控制開關產品之銷售。除部分產品係於完成安裝驗收後方認列收入外，由於產品於起運時，客戶對商品已有訂定價格與使用之權利且負有再銷售之主要責任，並承擔商品陳舊過時風險，合併公司係於該時點認列收入及應收帳款。

## 2. 勞務收入

勞務收入來自延伸保固服務，相關收入係於勞務提供時認列。

## (十四) 租賃

合併公司於合約成立日評估合約是否係屬（或包含）租賃。

### 本公司為承租人

除適用認列豁免之低價值標的資產租賃及短期租賃之租賃給付係按直線基礎於租賃期間內認列為費用，其他租賃皆於租賃開始日認列使用權資產及租賃負債。

使用權資產原始按成本（包含租賃負債之原始衡量金額及租賃開始日前支付之租賃給付）衡量，後續按成本減除累計折舊及累計減損損失後之金額衡量，並調整租賃負債之再衡量數。使用權資產係單獨表達於合併資產負債表。

使用權資產採直線基礎自租賃開始日起至耐用年限屆滿時或租賃期間屆滿時兩者之較早者提列折舊。

租賃負債原始按租賃給付之現值衡量。若租賃隱含利率容易確定，租賃給付使用該利率折現。若該利率並非容易確定，則使用承租人增額借款利率。

後續，租賃負債採有效利息法按攤銷後成本基礎衡量，且利息費用係於租賃期間分攤。合併公司再衡量租賃負債，並相對調整使用權資產，惟若使用權資產之帳面金額已減至零，則剩餘之再衡量金額認列於損益中。租賃負債係單獨表達於合併資產負債表。

租賃協議中非取決於指數或費率之變動租金於發生當期認列為費用。

## (十五) 借款成本

直接可歸屬於取得、建造或生產符合要件之資產之借款成本，係作為該資產成本之一部分，直到該資產達到預定使用或出售狀態之幾乎所有必要活動已完成為止。

特定借款如於符合要件之資本支出發生前進行暫時投資而賺取之投資收入，係自符合資本化條件之借款成本中減除。

除上述外，所有其他借款成本係於發生當期認列為損益。

## (十六) 政府補助

政府補助僅於可合理確信合併公司將遵循政府補助所附加之條件，且將可收到該項補助時，始予以認列。

政府補助係於其意圖補償之相關成本於合併公司認列為費用之期間內，按有系統之基礎認列於其他收入。

若政府補助係用於補償已發生之費用或損失，或係以給與合併公司立即財務支援為目的且無未來相關成本，則於其可收取之期間認列於損益。

## (十七) 員工福利

### 1. 短期員工福利

短期員工福利相關負債係以換取員工服務而預期支付之非折現金額衡量。

### 2. 退職後福利

確定提撥退休計畫之退休金，係於員工提供服務之期間，將應提撥之退休金數額認列為當期費用。

確定福利退休計畫之確定福利成本（含服務成本、淨利息及再衡量數）係採預計單位福利法精算。服務成本（當期服務成本）及淨確定福利負債（資產）淨利息於發生時認列為員工福利費用。再衡量數（含精算損益、資產上限影響數之變動及扣除利息後之計畫資產報酬）於發生時認列於其他綜合損益並列入保留盈餘，後續期間不重分類至損益。

淨確定福利負債（資產）係確定福利退休計畫之提撥短絀（剩餘）。淨確定福利資產不得超過從該計畫退還提撥金或可減少未來提撥金之現值。

#### (十八) 所得稅

所得稅費用係當期所得稅及遞延所得稅之總和。

##### 1. 當期所得稅

合併公司依各所得稅申報轄區所制定之法規決定當期所得（損失），據以計算應付（可回收）之所得稅。

依中華民國所得稅法規定計算之未分配盈餘加徵所得稅，係於股東會決議年度認列。

以前年度應付所得稅之調整，列入當期所得稅。

##### 2. 遞延所得稅

遞延所得稅係依帳載資產及負債帳面金額與計算課稅所得之課稅基礎二者所產生之暫時性差異計算。

遞延所得稅負債一般係就所有應課稅暫時性差異予以認列，而遞延所得稅資產則於很有可能具有課稅所得以供可減除暫時性差異所產生之所得稅抵減使用時認列。

與投資子公司及關聯企業相關之應課稅暫時性差異皆認列遞延所得稅負債，惟合併公司若可控制暫時性差異迴轉之時點，且該暫時性差異很有可能於可預見之未來不會迴轉者除外。與此類投資有關之可減除暫時性差異，僅於其很有可能具有足夠所得用以實現暫時性差異，且於可預見之未來預期將迴轉的範圍內，予以認列遞延所得稅資產。

遞延所得稅資產之帳面金額於每一資產負債表日予以重新檢視，並針對已不再很有可能具有足夠之課稅所得以供其回收所有或部分資產者，調減帳面金額。原未認列為遞延所得稅資產者，亦於每一資產負債表日予以重新檢視，並在未來很有可能產生課稅所得以供其回收所有或部分資產者，調增帳面金額。

遞延所得稅資產及負債係以預期負債清償或資產實現當期之稅率衡量，該稅率係以資產負債表日已立法或已實質性立法

之稅率及稅法為基礎。遞延所得稅負債及資產之衡量係反映合併公司於資產負債表日預期回收或清償其資產及負債帳面金額之方式所產生之租稅後果。

### 3. 當期及遞延所得稅

當期及遞延所得稅係認列於損益，惟與認列於其他綜合損益或直接計入權益之項目相關之當期及遞延所得稅係分別認列於其他綜合損益或直接計入權益。

## (十九) 科目重分類

108 年度之合併財務報表若干項目經重分類，俾配合 109 年度合併財務報表之表達。

## 五、重大會計判斷、估計及假設不確定性之主要來源

合併公司已將 2019 年新冠狀病毒造成之經濟影響納入重大會計估計之考量，並將持續評估其對財務狀況與財務績效之影響。

合併公司於採用會計政策時，對於不易自其他來源取得相關資訊者，管理階層必須基於歷史經驗及其他視為攸關之因素作出相關之判斷、估計及假設。實際結果可能與估計有所不同。

管理階層將持續檢視估計與基本假設。若估計之修正僅影響當期，則於修正當期認列；若會計估計之修正同時影響當期及未來期間，則於修正當期及未來期間認列。

## 六、現金及約當現金

	109年12月31日	108年12月31日
庫存現金	\$ 424	\$ 378
銀行支票及活期存款	<u>55,058</u>	<u>92,692</u>
	<u>\$ 55,482</u>	<u>\$ 93,070</u>

銀行存款於資產負債表日之市場利率區間如下：

	109年12月31日	108年12月31日
銀行存款	<u>0.001%~0.76%</u>	<u>0.001%~0.35%</u>

七、透過損益按公允價值衡量之金融工具

	<u>109年12月31日</u>	<u>108年12月31日</u>
<u>金融資產—流動</u>		
非保本浮動收益	\$ <u>93,930</u>	\$ <u>34,400</u>

109 年及 108 年度合併公司與銀行簽訂短期結構式定期存款合約。該結構式定期存款包括一項非與主契約緊密關聯之嵌入式衍生工具。因該混合合約包含主契約屬 IFRS 9 範圍之資產，故按整體混合合約評估應強制分類為透過損益按公允價值衡量。

八、透過其他綜合損益按公允價值衡量之金融資產

	<u>109年12月31日</u>	<u>108年12月31日</u>
<u>非流動</u>		
透過其他綜合損益按公允價值 衡量之權益工具投資	\$ <u>3,392</u>	\$ <u>3,723</u>

(一) 透過其他綜合損益按公允價值衡量之權益工具投資

	<u>109年12月31日</u>	<u>108年12月31日</u>
<u>非流動</u>		
國內投資		
未上市(櫃)股票		
金澤金屬科技股份 有限公司普通股	\$ <u>3,392</u>	\$ <u>3,723</u>

合併公司依中長期策略目的投資金澤金屬科技股份有限公司普通股，並預期透過長期投資獲利。合併公司管理階層認為若將該等投資之短期公允價值波動列入損益，與前述長期投資規劃並不一致，因此選擇指定該等投資為透過其他綜合損益按公允價值衡量。

九、按攤銷後成本衡量之金融資產

	<u>109年12月31日</u>	<u>108年12月31日</u>
<u>流動</u>		
國內投資		
質押銀行存款	\$ <u>-</u>	\$ <u>47,200</u>
<u>非流動</u>		
國內投資		
質押銀行存款	\$ <u>45,139</u>	\$ <u>13,040</u>

(一) 截至 109 年及 108 年 12 月 31 日止，質押銀行存款利率區間分別為年利率 0.02%~0.77% 及 0.08%~1.90%。

(二) 按攤銷後成本衡量之金融資產質押之資訊，參閱附註三一。

#### 十、應收帳款

	<u>109年12月31日</u>	<u>108年12月31日</u>
<u>應收帳款</u>		
按攤銷後成本衡量		
總帳面金額	\$ 175,341	\$ 184,726
減：備抵損失	( 1,041)	( 17,846)
	<u>\$ 174,300</u>	<u>\$ 166,880</u>
應收帳款－關係人	<u>\$ 15,619</u>	<u>\$ 3,302</u>

合併公司對商品銷售之平均授信期間為 120 天，應收帳款不予計息，合併公司考量自原始授信日至資產負債表日信用品質之任何改變。

合併公司按存續期間預期信用損失認列應收帳款之備抵損失。存續期間預期信用損失係使用準備矩陣計算，其考量客戶過去違約紀錄與現時財務狀況。因合併公司之信用損失歷史經驗顯示，不同客戶群之損失型態並無顯著差異，因此準備矩陣未進一步區分客戶群，僅以應收帳款逾期天數訂定預期信用損失率。

若有證據顯示交易對方面臨嚴重財務困難且合併公司無法合理預期可回收金額，例如交易對方正進行清算或債款已逾期超過 365 天，合併公司直接沖銷相關應收帳款，惟仍會持續追索活動，因追索回收之金額則認列於損益。

合併公司依準備矩陣衡量應收帳款之備抵損失如下：

#### 109 年 12 月 31 日

	未逾期	逾期 1~90天	逾期 91~180天	逾期 181~365天	逾期超過 365天	合計
預期信用損失率	0%	1%	5%	50%	100%	
總帳面金額	\$ 188,352	\$ 1,366	\$ 100	\$ -	\$ 1,142	\$ 190,960
備抵損失（存續期間 預期信用損失）	-	( 9)	( 5)	-	( 1,027)	( 1,041)
攤銷後成本	<u>\$ 188,352</u>	<u>\$ 1,357</u>	<u>\$ 95</u>	<u>\$ -</u>	<u>\$ 115</u>	<u>\$ 189,919</u>



108 年 12 月 31 日

	未逾期	逾期 1~90 天	逾期 91~180 天	逾期 181~365 天	逾期超過 365 天	合計
預期信用損失率	0%	1%	5%	50%	100%	
總帳面金額	\$ 158,067	\$ 12,122	\$ 83	\$ 13	\$ 17,732	\$ 188,028
備抵損失 (存續期間 預期信用損失)	-	( 121)	( 4)	-	( 17,721)	( 17,846)
攤銷後成本	<u>\$ 158,067</u>	<u>\$ 12,001</u>	<u>\$ 79</u>	<u>\$ 13</u>	<u>\$ 22</u>	<u>\$ 170,182</u>

合併公司上述各區間之預期信用損失率 (除應收帳款—關係人未提列備抵損失外)，逾期 90 天以內為 1%；逾期 91~180 天為 5%；逾期 181~365 天為 50%；逾期超過 365 天為 100%。

應收帳款備抵損失之變動資訊如下：

	109年度	108年度
年初餘額	\$ 17,846	\$ 557
加：本年度提列減損損失	927	17,539
減：本年度實際沖銷	( 17,690)	-
減：本年度迴轉減損損失	( 42)	( 436)
外幣換算差額	-	186
年底餘額	<u>\$ 1,041</u>	<u>\$ 17,846</u>

#### 十一、存 貨

	109年12月31日	108年12月31日
商品存貨	\$ 14,287	\$ 31,640
製成品	16,472	7,380
在製品	64,694	73,589
原物料	50,455	43,825
在途存貨	<u>6,237</u>	<u>6,920</u>
	<u>\$ 152,145</u>	<u>\$ 163,354</u>

109 年及 108 年 12 月 31 日之備抵存貨跌價損失分別為 60,192 仟元及 48,456 仟元。

109 及 108 年度與存貨相關之銷貨成本分別為 392,395 仟元及 348,615 仟元。

109 及 108 年度之銷貨成本包括存貨跌價損失分別為 11,622 仟元及 3,762 仟元。

## 十二、子 公 司

### 列入合併財務報告之子公司

本合併財務報告編製主體如下：

投 資 公 司 名 稱	子 公 司 名 稱	業 務 性 質	所 持 股 權 百 分 比		說 明
			109年 12月31日	108年 12月31日	
進典工業股份有限公司	CAVORT INTERNATIONAL GROUP CO., LTD.	投資業務	100%	100%	(1)
	台灣吉悌科技股份有限公司	控制閥相關零組件之 批發零售與安裝工 程業務	100%	100%	(1)
	福肯國際貿易股份有限公司	控制閥相關零組件之 貿易業務	-	100%	(2)
	JDV CONTROL VALVES S.E.A. PET. LTD.	控制閥相關零組件之 貿易業務	100%	100%	(1)
CAVORT INTERNATIONAL GROUP CO., LTD.	上海進典控制閥有限公司	控制閥相關零組件之 貿易業務	100%	100%	(1)
上海進典控制閥有限公司	江蘇進典控制閥有限公司	控制閥相關零組件之 貿易業務	100%	100%	(1)

備註：(1) 其財務報告經會計師查核。

(2) 合併公司為簡化投資架構，將福肯國際貿易有限公司於 109 年 11 月處分。

## 十三、採用權益法之投資

### 投資關聯企業

	109年12月31日	108年12月31日
具重大性之關聯企業		
ZUERCHER-TECHNIK AG (簡稱 ZTAG)	\$ 45,864	\$ 41,358

### 具重大性之關聯企業

	業 務 性 質	主要營業場所	所 持 股 權 及 表 決 權 比 例	
			109年12月31日	108年12月31日
ZTAG	控制閥相關零組件 之貿易業務	瑞 士	30.02%	30.02%

合併公司採用權益法之投資 ZTAG 對所享有之損益及其他綜合損益份額，係按未經會計師查核之財務報告計算；惟合併公司管理階層認為上述被投資公司財務報告未經會計師查核，尚不致產生重大影響。

#### 十四、不動產、廠房及設備

	自有土地	建築物	機器設備	運輸設備	辦公設備	其他設備	合計
<b>成 本</b>							
108年1月1日餘額	\$ 81,830	\$ 138,064	\$ 91,065	\$ 8,539	\$ 8,687	\$ 7,105	\$ 335,290
增 添	-	473	11,936	1,870	870	32	15,181
處 分	-	( 2,749)	( 23,978)	( 2,401)	( 6,875)	( 6,154)	( 42,157)
淨兌換差額	-	( 158)	( 587)	( 116)	( 53)	( 16)	( 930)
108年12月31日餘額	<u>\$ 81,830</u>	<u>\$ 135,630</u>	<u>\$ 78,436</u>	<u>\$ 7,892</u>	<u>\$ 2,629</u>	<u>\$ 967</u>	<u>\$ 307,384</u>
<b>累計折舊及減損</b>							
108年1月1日餘額	\$ -	\$ 48,014	\$ 48,871	\$ 4,498	\$ 7,247	\$ 6,804	\$ 115,434
折舊費用	-	4,663	7,161	1,076	835	162	13,897
處 分	-	( 2,749)	( 23,978)	( 2,401)	( 6,867)	( 6,154)	( 42,149)
淨兌換差額	-	( 16)	( 84)	( 51)	( 16)	( 9)	( 176)
108年12月31日餘額	<u>\$ -</u>	<u>\$ 49,912</u>	<u>\$ 31,970</u>	<u>\$ 3,122</u>	<u>\$ 1,199</u>	<u>\$ 803</u>	<u>\$ 87,006</u>
108年12月31日淨額	<u>\$ 81,830</u>	<u>\$ 85,718</u>	<u>\$ 46,466</u>	<u>\$ 4,770</u>	<u>\$ 1,430</u>	<u>\$ 164</u>	<u>\$ 220,378</u>
<b>成 本</b>							
109年1月1日餘額	\$ 81,830	\$ 135,630	\$ 78,436	\$ 7,892	\$ 2,629	\$ 967	\$ 307,384
增 添	-	20	3,306	1,613	919	-	5,858
處 分	-	-	( 778)	( 151)	-	-	( 929)
淨兌換差額	-	( 113)	319	52	32	7	297
109年12月31日餘額	<u>\$ 81,830</u>	<u>\$ 135,537</u>	<u>\$ 81,283</u>	<u>\$ 9,406</u>	<u>\$ 3,580</u>	<u>\$ 974</u>	<u>\$ 312,610</u>
<b>累計折舊及減損</b>							
109年1月1日餘額	\$ -	\$ 49,912	\$ 31,970	\$ 3,122	\$ 1,199	\$ 803	\$ 87,006
折舊費用	-	4,698	6,837	1,522	599	122	13,778
處 分	-	-	( 778)	( 151)	-	-	( 929)
重分類	-	( 125)	-	-	-	125	-
淨兌換差額	-	( 29)	50	31	15	( 119)	( 52)
109年12月31日餘額	<u>\$ -</u>	<u>\$ 54,456</u>	<u>\$ 38,079</u>	<u>\$ 4,524</u>	<u>\$ 1,813</u>	<u>\$ 931</u>	<u>\$ 99,803</u>
109年12月31日淨額	<u>\$ 81,830</u>	<u>\$ 81,081</u>	<u>\$ 43,204</u>	<u>\$ 4,882</u>	<u>\$ 1,767</u>	<u>\$ 43</u>	<u>\$ 212,807</u>

109及108年度上述不動產、廠房及設備均無利息資本化之情事。

折舊費用係以直線基礎按下列耐用年數計提折舊：

建築物	
廠房主建物	3至20年
機電動力設備	8至10年
建築改良物	3至10年
機器設備	1至15年
運輸設備	1至10年
辦公設備	3至10年
其他設備	3至5年

合併公司設定質押作為借款擔保之不動產、廠房及設備金額，請參閱附註三一。

## 十五、租賃協議

### (一) 使用權資產

	<u>109年12月31日</u>	<u>108年12月31日</u>
使用權資產帳面金額		
建築物	\$ 29,785	\$ 39,367
運輸設備	<u>1,313</u>	<u>2,892</u>
	<u>\$ 31,098</u>	<u>\$ 42,259</u>
	<u>109年度</u>	<u>108年度</u>
使用權資產之增添	<u>\$ 4,993</u>	<u>\$ 2,910</u>
使用權資產之折舊費用		
建築物	\$ 13,505	\$ 12,038
運輸設備	<u>1,654</u>	<u>1,977</u>
	<u>\$ 15,159</u>	<u>\$ 14,015</u>

### (二) 租賃負債

	<u>109年12月31日</u>	<u>108年12月31日</u>
租賃負債帳面金額		
流動	<u>\$ 13,856</u>	<u>\$ 13,764</u>
非流動	<u>\$ 18,185</u>	<u>\$ 29,012</u>

租賃負債折現率區間如下：

	<u>109年12月31日</u>	<u>108年12月31日</u>
建築物	1.25%~4.65%	1.52%~4.65%
運輸設備	1.25%	1.52%

### (三) 重要承租活動及條款

合併公司亦承租若干建築物做為廠房及辦公室使用，租賃期間為1~10年。於租賃期間終止時，合併公司對所租賃之建築物並無優惠承購權，並約定未經出租人同意，合併公司不得將租賃標的之全部或一部轉租或轉讓。

(四) 其他租賃資訊

	109年度	108年度
短期租賃費用	\$ 200	\$ 59
低價值資產租賃費用	\$ 326	\$ 336
不計入租賃負債衡量中之變動租賃給付費用	\$ 192	\$ 1,667
租賃之現金(流出)總額	(\$ 16,258)	(\$ 17,733)

合併公司選擇對符合低價值資產租賃之若干辦公設備租賃適用認列之豁免，不對該等租賃認列相關使用權資產及租賃負債。

十六、其他資產

	109年12月31日	108年12月31日
<u>流 動</u>		
預付費用	\$ 7,729	\$ 5,726
預付貨款	15,205	4,432
留抵稅額	462	2,762
其 他	3,645	6,772
	<u>\$ 27,041</u>	<u>\$ 19,692</u>
<u>非 流 動</u>		
預付設備款	\$ -	\$ 1,746
存出保證金	11,377	8,409
其他金融資產	-	1,856
其他非流動資產	4,471	6,221
	<u>\$ 15,848</u>	<u>\$ 18,232</u>

(一) 預付費用主係支付中國海關增值稅。

(二) 存出保證金主係工程合約履約保證金及房屋、汽車租賃保證金。

(三) 其他金融資產係合併公司銷售商品之履約保證金，質抵押情形請參閱附註三一。

## 十七、借    款

### (一) 短期借款

	<u>109年12月31日</u>	<u>108年12月31日</u>
擔保借款（附註三一）		
銀行借款	\$ 22,200	\$ 133,075
無擔保借款		
信用額度借款	<u>36,053</u>	<u>11,925</u>
	<u>\$ 58,253</u>	<u>\$ 145,000</u>

銀行週轉性借款之利率於 109 年及 108 年 12 月 31 日分別為 0.595%~1.5% 及 1.52%~1.95%。

### (二) 長期借款

	<u>109年12月31日</u>	<u>108年12月31日</u>
擔保借款（附註三一）		
銀行借款	\$ 49,766	\$ 57,764
減：列為一年內到期部分	<u>( 8,103 )</u>	<u>( 7,981 )</u>
長期借款	<u>\$ 41,663</u>	<u>\$ 49,783</u>

該銀行借款係以合併公司自有土地及建築物抵押擔保（參閱附註三一），截至 109 年及 108 年 12 月 31 日止，有效年利率分別為 1.40% 及 1.52%。

## 十八、應付帳款

合併公司進貨之平均付款賒帳期約 60 至 120 天。合併公司訂有財務風險管理政策，以確保所有應付款於預先約定之信用期限內償還。

## 十九、其他負債

	<u>109年12月31日</u>	<u>108年12月31日</u>
<u>流    動</u>		
其他應付款		
應付薪資	\$ 21,970	\$ 17,380
應付佣金	14,313	16,973
應付加工費	2,947	5,047
應付設備款	161	761
應付營業稅	-	1,309
其    他	<u>20,600</u>	<u>18,817</u>
	<u>\$ 59,991</u>	<u>\$ 60,287</u>

## 二十、退職後福利計畫

### (一) 確定提撥計畫

合併公司中之本公司及吉悌公司所適用「勞工退休金條例」之退休金制度，係屬政府管理之確定提撥退休計畫，依員工每月薪資6%提撥退休金至勞工保險局之個人專戶。

### (二) 確定福利計畫

合併公司中之進典公司依我國「勞動基準法」辦理之退休金制度係屬政府管理之確定福利退休計畫。員工退休金之支付，係根據服務年資及核准退休日前6個月平均工資計算。該等公司按員工每月薪資總額2%提撥退休金，交由勞工退休準備金監督委員會以該委員會名義存入台灣銀行之專戶，年度終了前，若估算專戶餘額不足給付次一年度內預估達到退休條件之勞工，次年度3月底前將一次提撥其差額。該專戶係委託勞動部勞動基金運用局管理，合併公司並無影響投資管理策略之權利。

列入合併資產負債表之確定福利計畫金額列示如下：

	109年12月31日	108年12月31日
確定福利義務現值	\$ 5,624	\$ 4,244
計畫資產公允價值	( 3,010)	( 2,602)
提撥短絀	<u>2,614</u>	<u>1,642</u>
淨確定福利負債	<u>\$ 2,614</u>	<u>\$ 1,642</u>

淨確定福利負債變動如下：

	確 定 福 利 義 務 現 值	計 畫 資 產 公 允 價 值	淨 確 定 福 利 負 債 ( 資 產 )
108年1月1日	\$ 3,054	(\$ 2,268)	\$ 786
服務成本			
當期服務成本	62	-	62
利息費用(收入)	<u>34</u>	( <u>27</u> )	<u>7</u>
認列於損益	<u>96</u>	( <u>27</u> )	<u>69</u>
再衡量數			
計畫資產報酬(除包含於 淨利息之金額外)	-	( 73 )	( 73 )

(接次頁)

(承前頁)

	確 定 福 利 義 務 現 值	計 畫 資 產 公 允 價 值	淨 確 定 福 利 負 債 ( 資 產 )
精算(損失)－財務假設 變動	\$ 177	\$ -	\$ 177
精算(損失)－經驗調整	917	-	917
認列於其他綜合損益	<u>1,094</u>	<u>( 73 )</u>	<u>1,021</u>
雇主提撥	-	<u>( 234 )</u>	<u>( 234 )</u>
108年12月31日	<u>\$ 4,244</u>	<u>( \$ 2,602 )</u>	<u>\$ 1,642</u>
109年1月1日	<u>\$ 4,244</u>	<u>( \$ 2,602 )</u>	<u>\$ 1,642</u>
服務成本			
當期服務成本	87	-	87
利息費用(收入)	<u>32</u>	<u>( 20 )</u>	<u>12</u>
認列於損益	<u>119</u>	<u>( 20 )</u>	<u>99</u>
再衡量數			
計畫資產報酬(除包含於 淨利息之金額外)	-	( 81 )	( 81 )
精算(損失)－財務假設 變動	144	-	144
精算(損失)－經驗調整	<u>1,117</u>	<u>-</u>	<u>1,117</u>
認列於其他綜合損益	<u>1,261</u>	<u>( 81 )</u>	<u>1,180</u>
雇主提撥	-	<u>( 307 )</u>	<u>( 307 )</u>
109年12月31日	<u>\$ 5,624</u>	<u>( \$ 3,010 )</u>	<u>\$ 2,614</u>

確定福利計畫認列於損益之金額依功能別彙總如下：

	109年度	108年度
管理費用	<u>\$ 99</u>	<u>\$ 69</u>

合併公司因「勞動基準法」之退休金制度暴露於下列風險：

1. 投資風險：勞動部勞動基金運用局透過自行運用及委託經營方式，將勞工退休基金分別投資於國內(外)權益證券與債務證券及銀行存款等標的，惟合併公司之計畫資產得分配金額係以不低於當地銀行2年定期存款利率計算而得之收益。
2. 利率風險：政府公債之利率下降將使確定福利義務現值增加，惟計畫資產之債務投資報酬亦會隨之增加，兩者對淨確定福利負債之影響具有部分抵銷之效果。



3. 薪資風險：確定福利義務現值之計算係參考計畫成員之未來薪資。因此計畫成員薪資之增加將使確定福利義務現值增加。

合併公司之確定福利義務現值係由合格精算師進行精算，衡量日之重大假設如下：

	<u>109年12月31日</u>	<u>108年12月31日</u>
折現率	0.500%	0.750%
薪資預期增加率	2.750%	2.750%

若重大精算假設分別發生合理可能之變動，在所有其他假設維持不變之情況下，將使確定福利義務現值增加（減少）之金額如下：

	<u>109年12月31日</u>	<u>108年12月31日</u>
折現率		
增加 0.25%	(\$ <u>145</u> )	(\$ <u>119</u> )
減少 0.25%	<u>\$ 149</u>	<u>\$ 122</u>
薪資預期增加率		
增加 0.25%	<u>\$ 144</u>	<u>\$ 119</u>
減少 0.25%	(\$ <u>140</u> )	(\$ <u>115</u> )

由於精算假設可能彼此相關，僅單一假設變動之可能性不大，故上述敏感度分析可能無法反映確定福利義務現值實際變動情形。

	<u>109年12月31日</u>	<u>108年12月31日</u>
預期1年內提撥金額	<u>\$ 490</u>	<u>\$ 246</u>
確定福利義務平均到期期間	10.4年	11.3年

## 二一、權益

### (一) 股本

#### 普通股

	<u>109年12月31日</u>	<u>108年12月31日</u>
額定股數（仟股）	<u>60,000</u>	<u>60,000</u>
額定股本	<u>\$ 600,000</u>	<u>\$ 600,000</u>
已發行且已收足股款之股數 （仟股）	<u>28,602</u>	<u>27,240</u>
已發行股本	<u>\$ 286,020</u>	<u>\$ 272,400</u>

已發行之普通股每股面額為 10 元，每股享有一表決權及收取股利之權利。

(二) 資本公積

	109年12月31日	108年12月31日
股票發行溢價	<u>\$ 149,443</u>	<u>\$ 149,443</u>

此類資本公積得用以彌補虧損，亦得於公司無虧損時，用以發放現金或撥充股本，惟撥充股本時每年以實收股本之一定比率為限。

(三) 保留盈餘及股利政策

依本公司章程之盈餘分派政策規定，年度決算如有盈餘，依法繳納稅捐，彌補累積虧損後，再提 10% 為法定盈餘公積，其餘再依法令規定提列或迴轉特別盈餘公積；如尚有餘額，併同累積未分配盈餘，由董事會擬具盈餘分配議案，提請股東會決議分派股東股息紅利。本公司章程規定之員工酬勞分派政策，參閱附註二三之(七)員工酬勞。

法定盈餘公積應提撥至其餘額達公司實收股本總額時為止。法定盈餘公積得用以彌補虧損。公司無虧損時，法定盈餘公積超過實收股本總額 25% 之部分除得撥充股本外，尚得以現金分配。

本公司分別於 109 年 6 月 5 日及 108 年 6 月 14 日舉行股東常會，決議通過 108 及 107 年度盈餘分配案如下：

	盈 餘 分 配 案		每 股 股 利 ( 元 )	
	108年度	107年度	108年度	107年度
法定盈餘公積	\$ 4,715	\$ 4,838	\$ -	\$ -
現金股利	27,240	27,240	1	1
股票股利	13,620	-	0.5	-

本公司 110 年 4 月 15 日董事會擬議 109 年度盈餘分配案如下：

	盈 餘 分 配 案	每 股 股 利 ( 元 )
	法定盈餘公積	\$ 6,073
現金股利	57,204	2

有關 109 年度之盈餘分配案尚待預計於 110 年 5 月 19 日召開之股東常會決議。

## 二二、收 入

	<u>109年度</u>	<u>108年度</u>
客戶合約收入		
商品銷貨收入	\$ 619,070	\$ 593,020
維修收入	25,100	30,940
其他收入	<u>456</u>	<u>1,290</u>
	<u>\$ 644,626</u>	<u>\$ 625,250</u>

### (一) 客戶合約之說明

#### 商品銷貨收入

控制開關產品係銷售予客戶及經銷商。合併公司係以合約約定價格銷售。

### (二) 合約餘額

	<u>109年12月31日</u>	<u>108年12月31日</u>
應收帳款（附註十）	<u>\$ 174,300</u>	<u>\$ 166,880</u>
應收帳款－關係人（附註十）	<u>\$ 15,619</u>	<u>\$ 3,302</u>
合約負債		
合約負債－流動	<u>\$ 60,495</u>	<u>\$ 18,766</u>

合約資產及合約負債之變動主要係來自滿足履約義務之時點與客戶付款時點之差異，其他無重大變動。

來自年初合約負債於 109 及 108 年度認列於營業收入之金額分別為 15,254 仟元及 18,481 仟元。

### (三) 客戶合約收入之細分

收入細分資訊請參閱附註三六。

## 二三、繼續營業單位淨利

本期淨利係包含以下項目：

### (一) 利息收入

	<u>109年度</u>	<u>108年度</u>
銀行存款	\$ 194	\$ 443
透過損益按公允價值衡量之 金融資產	887	16
按攤銷後成本衡量之金融資 產	88	-
其 他	<u>28</u>	<u>71</u>
	<u>\$ 1,197</u>	<u>\$ 530</u>

(二) 其他收入

	109年度	108年度
政府補助 (附註二六)	\$ 6,521	\$ -
其他	<u>5,782</u>	<u>2,021</u>
	<u>\$ 12,303</u>	<u>\$ 2,021</u>

(三) 其他利益及損失

	109年度	108年度
淨外幣兌換 (損) 益	(\$ 8,513)	(\$ 4,260)
金融資產 (損) 益		
透過損益按公允價值衡		
之金融資產利益	551	1,533
金融資產減損損失	-	( 8,677)
其他損失	( <u>742</u> )	( <u>3,723</u> )
	<u>(\$ 8,704)</u>	<u>(\$ 15,127)</u>

(四) 財務成本

	109年度	108年度
銀行借款利息	(\$ 2,209)	(\$ 3,129)
租賃負債之利息	( <u>648</u> )	( <u>829</u> )
	<u>(\$ 2,857)</u>	<u>(\$ 3,958)</u>

(五) 折舊及攤銷

	109年度	108年度
不動產、廠房及設備	\$ 13,778	\$ 13,897
使用權資產	15,159	14,015
無形資產	<u>1,110</u>	<u>501</u>
合計	<u>\$ 30,047</u>	<u>\$ 28,413</u>
折舊費用依功能別彙總		
營業成本	\$ 23,535	\$ 25,296
營業費用	<u>5,402</u>	<u>2,616</u>
	<u>\$ 28,937</u>	<u>\$ 27,912</u>
攤銷費用依功能別彙總		
營業費用	<u>\$ 1,110</u>	<u>\$ 501</u>

(六) 員工福利費用

	<u>109年度</u>	<u>108年度</u>
退職後福利（附註二十）		
確定提撥計畫	\$ 3,474	\$ 3,360
確定福利計畫	<u>99</u>	<u>69</u>
	3,573	3,429
其他員工福利	<u>115,698</u>	<u>111,886</u>
	<u>\$ 119,271</u>	<u>\$ 115,315</u>
依功能別彙總		
營業成本	\$ 52,188	\$ 53,503
營業費用	<u>67,083</u>	<u>61,812</u>
	<u>\$ 119,271</u>	<u>\$ 115,315</u>

(七) 員工酬勞

合併公司依章程規定係按當年度扣除分派員工前之稅前利益以1%提撥員工酬勞。109及108年度估列之員工酬勞分別於110年4月15日及109年4月17日經董事會決議分派如下：

估列比例

	<u>109年度</u>	<u>108年度</u>
員工酬勞	1%	1%

金額

	<u>109年度</u>	<u>108年度</u>
員工酬勞	現                      金	現                      金
	\$    617	\$    471

年度合併財務報告通過發布日後若金額仍有變動，則依會計估計變動處理，於次一年度調整入帳。

(八) 外幣兌換（損）益

	<u>109年度</u>	<u>108年度</u>
外幣兌換利益總額	\$ 130	\$ 225
外幣兌換（損失）總額	( <u>8,643</u> )	( <u>4,485</u> )
淨（損）益	( <u>\$ 8,513</u> )	( <u>\$ 4,260</u> )

## 二四、所得稅

### (一) 認列於損益之所得稅

所得稅費用之主要組成項目：

	<u>109年度</u>	<u>108年度</u>
當期所得稅		
本年度產生者	\$ 22,509	\$ 20,266
未分配盈餘加徵	37	811
以前年度之調整	( 2,224)	4,725
遞延所得稅		
本年度產生者	<u>7,161</u>	<u>4,310</u>
認列於損益之所得稅費用	<u>\$ 27,483</u>	<u>\$ 30,112</u>

會計所得與當期所得稅費用之調節如下：

	<u>109年度</u>	<u>108年度</u>
稅前淨利	<u>\$ 89,158</u>	<u>\$ 77,253</u>
稅前淨利按法定稅率計算之		
所得稅費用	\$ 17,832	\$ 15,451
稅上不可減除之費損	( 342)	616
未認列虧損扣抵／暫時性		
差異	2,575	2,155
未分配盈餘加徵	37	811
以前年度之當期所得稅費用		
於本年度之調整	( 2,224)	4,725
其他營運轄區之子公司不同		
稅率等影響數	<u>9,605</u>	<u>6,354</u>
認列於損益之所得稅費用	<u>\$ 27,483</u>	<u>\$ 30,112</u>

### (二) 認列於其他綜合損益之所得稅

	<u>109年度</u>	<u>108年度</u>
<u>遞延所得稅</u>		
本年度產生者		
— 國外營運機構財務報表		
之換算	\$ 956	(\$ 949)
— 透過其他綜合損益按公		
允價值衡量之金融資產		
未實現損益	( 66)	-
— 確定福利之精算損益	( 236)	( 204)
認列於其他綜合損益之所得稅	<u>\$ 654</u>	<u>(\$ 1,153)</u>

(三) 本期所得稅資產與負債

	109年12月31日	108年12月31日
本期所得稅負債		
應付所得稅	<u>\$ 30,963</u>	<u>\$ 23,840</u>

(四) 遞延所得稅資產與負債

遞延所得稅資產及負債之變動如下：

109 年度

	年初餘額	認列於		兌換差額	年底餘額
		損	益		
<u>遞延所得稅資產</u>					
暫時性差異					
投資損益	\$ 198	(\$ 198)	\$ -	\$ -	\$ -
確定福利退休計畫	1,963	( 42)	236	-	2,157
備抵呆帳	3,375	-	-	-	3,375
備抵存貨跌價	9,881	2,439	-	29	12,349
兌換損益	577	7	-	5	589
減損損失	2,216	-	-	-	2,216
未實現銷貨折讓	700	-	-	-	700
國外營運機構兌換損失	2,130	-	( 956)	-	1,174
未實現銷貨毛利	164	57	-	-	221
透過其他綜合損益按公允價值衡量之金融資產	-	-	66	-	66
其他	31	33	-	1	65
	<u>\$ 21,235</u>	<u>\$ 2,296</u>	<u>(\$ 654)</u>	<u>\$ 35</u>	<u>\$ 22,912</u>
<u>遞延所得稅負債</u>					
暫時性差異					
投資損益	(\$ 5,235)	(\$ 9,499)	\$ -	(\$ 230)	(\$ 14,964)

108 年度

	年初餘額	認列於		兌換差額	年底餘額
		損	益		
<u>遞延所得稅資產</u>					
暫時性差異					
投資損益	\$ 3,315	(\$ 3,117)	\$ -	\$ -	\$ 198
確定福利退休計畫	2,537	( 778)	204	-	1,963
備抵呆帳	707	2,668	-	-	3,375
備抵存貨跌價	9,098	820	-	( 37)	9,881
兌換損益	1,644	( 1,067)	-	-	577
減損損失	664	1,552	-	-	2,216

( 接次頁 )

(承前頁)

遞延所得稅資產	年初餘額	認列於		兌換差額	年底餘額
		損	益		
未實現銷貨折讓	\$ -	\$ 700	\$ -	\$ -	\$ 700
國外營運機構兌換損失	434	747	949	-	2,130
未實現銷貨毛利	1,038	( 874)	-	-	164
其他	-	32	-	( 1)	31
	<u>\$ 19,437</u>	<u>\$ 683</u>	<u>\$ 1,153</u>	<u>(\$ 38)</u>	<u>\$ 21,235</u>
<u>遞延所得稅負債</u>					
暫時性差異					
投資損益	(\$ 322)	(\$ 5,116)	\$ -	\$ 203	( 5,235)
備抵呆帳	( 119)	119	-	-	-
兌換損益	( 4)	4	-	-	-
	<u>(\$ 445)</u>	<u>(\$ 4,993)</u>	<u>\$ -</u>	<u>\$ 203</u>	<u>(\$ 5,235)</u>

(五) 未認列為遞延所得稅資產之項目

	108年12月31日 適用稅率25%
虧損扣抵	
114 年度到期	\$ 1,057
115 年度到期	1,845
	<u>\$ 2,902</u>

(六) 所得稅核定情形

本公司及子公司之營利事業所得稅結算申報案件，除 CAVORT INTERNATIONAL 免納所得稅外，進典工業股份有限公司及台灣吉梯科技股份有限公司分別業經中華民國稅捐稽徵機關核定至 107 年度，其餘各公司業已依當地政府規定期限，完成所得稅申報。

二五、每股盈餘

單位：每股新台幣元

	109年度	108年度
基本每股盈餘	<u>\$ 2.16</u>	<u>\$ 1.65</u>
稀釋每股盈餘	<u>\$ 2.15</u>	<u>\$ 1.64</u>



計算每股盈餘時，無償配股之影響業已追溯調整，該無償配股基準日訂於 109 年 6 月 13 日。因追溯調整，108 年度基本及稀釋每股盈餘變動如下：

單位：每股新台幣元

	追 溯 調 整 前	追 溯 調 整 後
基本每股盈餘	<u>\$ 1.73</u>	<u>\$ 1.65</u>
稀釋每股盈餘	<u>\$ 1.73</u>	<u>\$ 1.64</u>

用以計算每股盈餘之盈餘及普通股加權平均股數如下：

本期淨利

	109年度	108年度
歸屬於本公司業主之淨利	<u>\$ 61,675</u>	<u>\$ 47,141</u>

股 數

單位：仟股

	109年度	108年度
用以計算基本每股盈餘之普通股加權平均股數	28,602	28,602
具稀釋作用潛在普通股之影響：		
員工酬勞	<u>40</u>	<u>62</u>
用以計算稀釋每股盈餘之普通股加權平均股數	<u>28,642</u>	<u>28,664</u>

若合併公司得選擇以股票或現金發放員工酬勞，則計算稀釋每股盈餘時，假設員工酬勞將採發放股票方式，並於該潛在普通股具有稀釋作用時計入加權平均流通在外股數，以計算稀釋每股盈餘。於次年度股東會決議員工酬勞發放股數前計算稀釋每股盈餘時，亦繼續考量該等潛在普通股之稀釋作用。

二六、政府補助

合併公司於 109 年 6 月取得經濟部依據「對受嚴重特殊傳染性肺炎影響發生營運困難產業事業紓困振興辦法」提供之政府薪資補助 5,616 仟元，另於 109 年度取得鹽都區政府給予之財政補貼 905 仟元，帳列其他收入項下。

## 二七、非現金交易

合併公司於 109 及 108 年度進行下列非現金交易之投資及籌資活動：

- (一) 合併公司於 109 年度購置合計 5,858 仟元之不動產、廠房及設備，應付設備款共計減少 600 仟元，購置不動產、廠房及設備支付現金數共計 6,458 仟元（參閱附註十四）。
- (二) 合併公司於 108 年度購置合計 15,181 仟元之不動產、廠房及設備，應付設備款共計增加 753 仟元，預付設備款共計減少 5,859 仟元，購置不動產、廠房及設備支付現金數共計 8,569 仟元（參閱附註十四）。

## 二八、資本風險管理

合併公司進行資本管理以確保集團內各企業能夠於繼續經營之前提下，藉由將債務及權益餘額最適化，以使股東報酬極大化。

合併公司資本結構係由合併公司之淨債務（即借款減除現金及約當現金）及權益（即股本、資本公積、保留盈餘及其他權益項目）組成。

合併公司不須遵守其他外部資本規定。

合併公司主要管理階層每年重新檢視集團資本結構，其檢視內容包括考量各類資本之成本及相關風險。合併公司依據主要管理階層之建議，將藉由支付股利及發行新股等方式平衡其整體資本結構。

## 二九、金融工具

- (一) 公允價值之資訊－以重複性基礎按公允價值衡量之金融工具

### 公允價值之層級

109 年 12 月 31 日

	<u>第 1 等級</u>	<u>第 2 等級</u>	<u>第 3 等級</u>	<u>合 計</u>
<u>透過損益按公允價值衡量之</u>				
<u>金融資產</u>				
－非保本浮動收益理財產品	\$ _____	\$ 93,930	\$ _____	\$ 93,930
<u>透過其他綜合損益按公允價值</u>				
<u>衡量之金融工具</u>				
權益工具投資				
－國內未上市（櫃）股票	\$ _____	\$ _____	\$ 3,392	\$ 3,392

108 年 12 月 31 日

	第 1 等級	第 2 等級	第 3 等級	合 計
<u>透過損益按公允價值衡量之</u>				
<u>金融資產</u>				
— 非保本浮動收益理財 產品	\$ -	\$ 34,440	\$ -	\$ 34,440
<u>透過其他綜合損益按公允價值</u>				
<u>衡量之金融工具</u>				
權益工具投資				
— 國內未上市（櫃）股票	\$ -	\$ -	\$ 3,723	\$ 3,723

(二) 金融工具之種類

	帳 面 金 額	帳 面 金 額
	109年12月31日	108年12月31日
<u>金融資產</u>		
<u>透過損益按公允價值衡量</u>		
持有供交易	\$ 93,930	\$ 34,440
按攤銷後成本衡量之金融 資產（註1）	306,058	342,855
透過其他綜合損益按公允 價值衡量之金融資產	3,392	\$ 3,723
<u>金融負債</u>		
按攤銷後成本衡量之金融 負債（註2）	229,890	314,252

註 1：餘額係包含現金及約當現金、應收票據、應收帳款、其他應收款及存出保證金等按攤銷後成本衡量之金融資產。

註 2：餘額係包含短期借款、應付票據、應付帳款、其他應付款及長短期借款等按攤銷後成本衡量之金融負債。

(三) 財務風險管理目的與政策

合併公司主要金融工具包括權益工具投資、應收帳款、應付帳款及借款。合併公司之財務管理部門係為各業務單位提供服務，統籌協調進入國內與國際金融市場操作，藉由依照風險程度與廣度分析暴險之內部風險報告監督及管理合併公司營運有關之財務風險。該等風險包括市場風險（包含匯率風險及利率風險）、信用風險及流動性風險。

## 1. 市場風險

合併公司之營運活動使合併公司承擔之主要財務風險為外幣匯率變動風險（參閱下述(1)）以及利率變動風險（參閱下述(2)）。

### (1) 匯率風險

本公司之數個子公司從事外幣計價之銷貨與進貨交易，因而使合併公司產生匯率變動暴險。

#### 敏感度分析

合併公司主要受到美金匯率波動之影響。

下表詳細說明當新台幣（功能性貨幣）對各攸關外幣之匯率增加及減少 1% 時，合併公司之敏感度分析。1% 係為集團內部向主要管理階層報告匯率風險時所使用之敏感度比率，亦代表管理階層對外幣匯率之合理可能變動範圍之評估。敏感度分析僅包括流通在外之外幣貨幣性項目，並將其年底之換算以匯率變動 1% 予以調整。下表之正數係表示當新台幣相對於美金升值 1% 時，將使稅前淨利減少之金額；當新台幣相對於美金升值 1% 時，其對稅前淨利之影響將為同金額之負數。

	美 金 之 影 響	
	109年度	108年度
損 益	\$ 921	\$ 1,008

主要源自於合併公司於資產負債表日尚流通在外且未進行現金流量避險之美金計價應收及應付款項。

### (2) 利率風險

因合併公司內之個體同時以固定及浮動利率借入資金，因而產生利率暴險。

合併公司於資產負債表日受利率暴險之金融資產及金融負債帳面金額如下：

	109年12月31日	108年12月31日
具公允價值利率風險		
－金融負債	\$ 32,041	\$ 42,776
具現金流量利率風險		
－金融資產	148,989	154,788
－金融負債	108,019	202,764

### 敏感度分析

下列敏感度分析係依非衍生工具於資產負債表日之利率暴險而決定。對於浮動利率負債，其分析方式係假設資產負債表日流通在外之負債金額於報導期間皆流通在外。集團內部向主要管理階層報告利率時所使用之變動率為利率增加或減少 1%，此亦代表管理階層對利率之合理可能變動範圍之評估。

若利率增加 1%，在所有其他變數維持不變之情況下，本公司 109 及 108 年度之稅前淨利將增加 410 仟元及減少 480 仟元，主因為本公司之變動利率借款變動。

合併公司因持有變動利率銀行借款而面臨現金流量利率風險之暴險。此等情況符合本公司維持浮動利率借款以降低利率公允價值風險之政策。本公司之現金流量利率風險主要係因新台幣計價借款相關之指標利率波動。

## 2. 信用風險

信用風險係指交易對方拖欠合約義務而造成合併公司財務損失之風險。截至資產負債表日，合併公司可能因交易對方未履行義務及合併公司提供財務保證造成財務損失之最大信用風險暴險主要係來自於合併資產負債表所認列之金融資產帳面金額。

應收帳款之對象涵蓋眾多客戶，分散於不同產業。合併公司持續地針對應收帳款客戶之財務狀況進行評估。

當交易對方互為關係企業時，合併公司將其定義為具相似特性之交易對方。合併公司之客戶群廣大且相互無關聯，故信用風險之集中度不高。

### 3. 流動性風險

合併公司係透過管理及維持足夠部位之現金及約當現金以支應集團營運並減輕現金流量波動之影響。合併公司管理階層監督銀行融資額度使用狀況並確保借款合同條款之遵循。

銀行借款對合併公司而言係為一項重要流動性來源。截至109年及108年12月31日止，合併公司未動用之融資額度，參閱下列融資額度之說明。

	<u>109年12月31日</u>	<u>108年12月31日</u>
無擔保銀行借款額度 (每年重新檢視)		
— 已動用金額	\$ 36,053	\$ 11,925
— 未動用金額	<u>103,947</u>	<u>3,075</u>
	<u>\$ 140,000</u>	<u>\$ 15,000</u>
有擔保銀行借款額度		
— 已動用金額	\$ 71,966	\$ 190,839
— 未動用金額	<u>246,034</u>	<u>121,161</u>
	<u>\$ 318,000</u>	<u>\$ 312,000</u>

## 三十、關係人交易

本公司及子公司（係本公司之關係人）間之交易、帳戶餘額、收益及費損於合併時全數予以銷除，故未揭露於本附註。除已於其他附註揭露外，合併公司與其他關係人間之交易如下。

### (一) 關係人名稱及其關係

<u>關 係 人 名 稱</u>	<u>與 合 併 公 司 之 關 係</u>
ZUERCHER - TECHNIK AG (簡稱 ZTAG)	關聯企業
范 義 明	本公司之董事長
范 義 鑫	本公司之總經理
黃 彥 文	本公司之董事
劉 克 強	本公司之董事

(二) 營業收入

帳 列 項 目	關係人類別／名稱	109年度	108年度
銷貨收入	關聯企業／ZTAG	<u>\$ 70,667</u>	<u>\$ 23,046</u>

對關係人銷貨與一般客戶無重大差異。

(三) 應收關係人款項（不含對關係人放款）

帳 列 項 目	關係人類別／名稱	109年12月31日	108年12月31日
應收帳款－關係人	關聯企業／ZTAG	<u>\$ 15,619</u>	<u>\$ 3,302</u>

(四) 承租協議

帳 列 項 目	關係人類別／名稱	109年12月31日	108年12月31日
租賃負債	本公司之總經理	<u>\$ 1,364</u>	<u>\$ 1,944</u>

關係人類別／名稱	109年度	108年度
<u>利息費用</u>		
本公司之監察人	\$ 1	\$ 2
本公司之總經理	<u>69</u>	<u>98</u>
	<u>\$ 70</u>	<u>\$ 100</u>

(五) 背書保證

取得背書保證

合併公司之管理階層為合併公司向銀行融資或取得保證額度而提供背書保證金額如下：

關係人類別／名稱	109年12月31日	108年12月31日
本公司之董事長／范義明	\$ 305,000	\$ 30,000
本公司之總經理／范義鑫	117,000	137,000
本公司之董事／黃彥文	<u>18,000</u>	<u>10,000</u>
	<u>\$ 440,000</u>	<u>\$ 177,000</u>

(六) 主要管理階層薪酬

109及108年度對董事及其他主要管理階層之薪酬總額如下：

	109年度	108年度
短期員工福利	<u>\$ 6,631</u>	<u>\$ 5,577</u>

董事及其他主要管理階層之薪酬係依照個人績效及市場趨勢決定。

(七) 其他關係人交易

合併公司 109 年度將子公司福肯國際貿易股份有限公司之股權，全數出售予本公司之總經理范義鑫，出售價款 1,483 仟元係參酌福肯國際貿易股份有限公司股權淨值，故未產生處分投資損益。

(八) 其他

帳列項目	關係人類別／名稱	109年度	108年度
推銷費用	關聯企業／ZTAG	\$ 21	\$ -
管—勞務費	本公司之董事／劉克強	736	761
管—交通費	本公司之董事／劉克強	36	35
		<u>\$ 793</u>	<u>\$ 796</u>
其他收入	關聯企業／ZTAG	<u>\$ 880</u>	<u>\$ -</u>

三一、質抵押之資產

合併公司下列資產業經提供為向銀行借款擔保品、銷售商品之履約保證金及關聯企業背書保證擔保品，其各該科目及帳面價值如下：

	109年12月31日	108年12月31日
自有土地	\$ 81,830	\$ 81,830
建築物	77,303	81,371
質押定存單（帳列按攤銷後成本 衡量之金融資產）	23,049	60,240
擔保帳戶（帳列按攤銷後成本衡 量之金融資產）	22,090	-
擔保帳戶（其他金融資產）	-	1,856
	<u>\$ 204,272</u>	<u>\$ 225,297</u>

三二、重大或有負債及未認列之合約承諾：無。

三三、重大之災害損失：無。

三四、重大之期後事項：無。



### 三五、其他事項

合併公司在 109 年初新型冠狀病毒肺炎 (COVID-19) 全球大流行之際，其大陸廠區僅部分員工返鄉致復工稍有影響，惟全面復工時間迅速，供給及需求趨於穩定，經評估未對合併公司整體營運產生重大影響。

### 三六、具重大影響之外幣資產及負債資訊

合併公司具重大影響之外幣金融資產及負債資訊如下：

109 年 12 月 31 日

	外	幣	匯	率	帳面金額
<u>金融資產</u>					
<u>貨幣性項目</u>					
美元	\$	3,975	28.480	(美元：新台幣)	\$ 113,202
人民幣		2,032	4.377	(人民幣：新台幣)	8,893
新加坡幣		1,000	21.560	(新加坡幣：新台幣)	21,566
<u>金融負債</u>					
<u>貨幣性項目</u>					
美元		741	28,480	(美元：新台幣)	21,108
人民幣		9,933	4.377	(人民幣：新台幣)	43,477

108 年 12 月 31 日

	外	幣	匯	率	帳面金額
<u>金融資產</u>					
<u>貨幣性項目</u>					
美元	\$	4,055	29.980	(美元：新台幣)	\$ 121,558
人民幣		6,951	4.305	(人民幣：新台幣)	29,923
新加坡幣		988	22.280	(新加坡幣：新台幣)	22,022
<u>金融負債</u>					
<u>貨幣性項目</u>					
美元		693	29.980	(美元：新台幣)	20,788
人民幣		6,999	4.305	(人民幣：新台幣)	30,132
新加坡幣		66	22.280	(新加坡幣：新台幣)	1,461

### 三七、附註揭露事項

#### (一) 重大交易事項及(二)轉投資事業相關資訊：

1. 資金貸與他人。(附表一)
2. 為他人背書保證。(附表二)
3. 期末持有有價證券情形。(附表三)
4. 累積買進或賣出同一有價證券之金額達新臺幣 3 億元或實收資本額 20% 以上。(無)
5. 取得不動產之金額達新臺幣 3 億元或實收資本額 20% 以上。(無)
6. 處分不動產之金額達新臺幣 3 億元或實收資本額 20% 以上。(無)
7. 與關係人進、銷貨之金額達新臺幣 1 億元或實收資本額 20% 以上。(附表四)
8. 應收關係人款項達新臺幣 1 億元或實收資本額 20% 以上。(無)
9. 從事衍生工具交易。(無)
10. 其他：母子公司間及各子公司間之業務關係及重要交易往來情形及金額。(附表五)
11. 被投資公司資訊。(附表六)

#### (三) 大陸投資資訊：

1. 大陸被投資公司名稱、主要營業項目、實收資本額、投資方式、資金匯出入情形、持股比例、投資損益、期末投資帳面金額、已匯回投資損益及赴大陸地區投資限額。(附表七)
2. 與大陸被投資公司直接或間接經由第三地區所發生下列之重大交易事項，及其價格、付款條件、未實現損益。(無)
  - (1) 進貨金額及百分比與相關應付款項之期末餘額及百分比。
  - (2) 銷貨金額及百分比與相關應收款項之期末餘額及百分比。
  - (3) 財產交易金額及其所產生之損益數額。
  - (4) 票據背書保證或提供擔保品之期末餘額及其目的。
  - (5) 資金融通之最高餘額、期末餘額、利率區間及當期利息總額。
  - (6) 其他對當期損益或財務狀況有重大影響之交易事項，如勞務之提供或收受等。

### 三八、部門資訊

本公司及子公司係依據管理當局（主要營運決策者）用以制定決策、評估績效及分配資源之管理報告釐定營運部門。本公司及子公司僅有單一營運部門經營嚴苛環境閥類製造與銷售。

#### 地區別資訊

本公司及子公司來自外部客戶之繼續營業單位收入按地區別列示如下：

	<u>109年度</u>	<u>108年度</u>
台 灣	\$ 233,009	\$ 284,590
中國大陸	251,131	223,924
美 洲	46,661	59,311
亞 洲	18,123	6,540
歐 洲	75,702	28,413
其 他	<u>20,000</u>	<u>22,472</u>
	<u>\$ 644,626</u>	<u>\$ 625,250</u>

進典工業股份有限公司及子公司  
資金貸與他人  
民國 109 年度

附表一

單位：新台幣仟元／外幣仟元

編號	貸出資金之公司	貸與對象	往來項目	是否為關係人	本期最高餘額	期末餘額	實際動支金額	利率區間	資金貸與性質	業務往來金額	有短期融通資金必要之原因	提列備抵呆帳金額	擔保品		對個別對象資金貸與限額 (註 1)	資金貸與總限額 (註 1)	備註
													名稱	價值			
0	進典工業股份有限公司	JDV Control Valves S.E.A PTE. LTD	其他應收款－關係人	是	\$ 21,541 (SGD 999)	\$ 21,541 (SGD 999)	\$ 21,541 (SGD 999)	-	有短期融通資金之必要	\$ -	營運週轉	\$ -	無	\$ -	\$ 209,710	\$ 209,710	註 1
1	進典工業股份有限公司	JDV Control Valves S.E.A PTE. LTD	其他應收款－關係人	是	1,823 (USD 64)	1,823 (USD 64)	1,823 (USD 64)	-	有短期融通資金之必要	-	營運週轉	-	無	-	209,710	209,710	註 1
2	進典工業股份有限公司	CAVORT International Grop CLTD	其他應收款－關係人	是	1,730	1,730	1,730	-	有短期融通資金之必要	-	營運週轉	-	無	-	209,710	209,710	註 1
3	江蘇進典控制閥有限公司	上海進典控制閥有限公司	其他應收款－關係人	是	2,626 (RMB 600)	2,626 (RMB 600)	2,626 (RMB 600)	-	有短期融通資金之必要	-	營運週轉	-	無	-	30,373	30,373	註 2

註 1：與公司有短期融通資金必要之公司或行號：資金貸與之總額為以不超過進典工業股份有限公司最近經會計師查核之財務報表淨值 524,275 (仟元) x40% = 209,710 (仟元)，個別貸與金額以不超過淨值 524,275 (仟元) x40% = 209,710 (仟元) 為限。

註 2：與公司有短期融通資金必要之公司或行號：資金貸與之總額為以不超過江蘇進典控制閥有限公司最近經會計師查核之財務報表淨值 75,934 (仟元) x40% = 30,373 (仟元)，個別貸與金額以不超過淨值 75,934 (仟元) x40% = 30,373 (仟元) 為限。

進典工業股份有限公司及子公司

為他人背書保證

民國 109 年度

附表二

單位：除另與註明者外，為新台幣仟元

編號 (註 1)	背書保證者公司名稱	被背書保證對象		對單一企業 背書保證限額 (註 2)	本期最高背書 保證餘額	期末背書 保證餘額	實際動支金額	以財產擔保之 背書保證金額	累計背書保證 金額佔最近期 財務報表淨值 之比率(%)	背書保證 最高限額 (註 2)	屬母公司 對子公司 背書保證	屬子公司 對母公司 背書保證	屬對大陸地 區背書保證	備註
		公司名稱	關係											
0	本公司	台灣吉悌科技股份有限 公司	子公司	\$ 104,855	\$ 18,000	\$ 5,000	\$ 5,000	\$ -	-	\$ 262,137	Y	N	N	

註 1：發行人填 0。

註 2：背書保證限額係本公司依證券交易法第三十六條之一暨財政部證券暨期貨管理委員會規定及股東會同意通過之背書保證作業程序辦理：本公司對外辦理背書保證之總額為淨值之 50% 及對單一企業背書保證之限額為淨值 20%。依上述規定，進典公司 109 年度對外辦理背書保證之最高限額為淨值 524,275 (仟元) × 50% = 262,137 (仟元)；另對單一企業背書保證之限額為淨值 524,275 (仟元) × 20% = 104,855 (仟元)。

進典工業股份有限公司及子公司  
 期末持有有價證券情形  
 民國 109 年 12 月 31 日

附表三

單位：新台幣仟元/外幣仟元

持 有 之 公 司	有價證券種類及名稱(註1)	與 有 價 證 券 發 行 人 之 關 係	帳 列 科 目	期 末				備 註
				股 數	帳 面 金 額	持 股 比 例	公 允 價 值	
本 公 司	非上市櫃股票 金澤金屬科技股份有限公司	無	透過其他綜合損益按公允價值 衡量之金融資產－非流動	440,000	\$ 3,392	1.91%	\$ 3,392	
台灣吉悌科技股份有限 公司	興櫃股票 寶德電化材科技股份有限公司	無	透過其他綜合損益按公允價值 衡量之金融資產－非流動	923	-	0.07%	-	
上海進典控制閥有限公司	日積月累系列理財產品	無	透過損益按公允價值衡量之金融 資產－流動	-	77,910 (RMB 17,800)	-	77,910 (RMB 17,800)	
	日升月恒系列理財產品	無	透過損益按公允價值衡量之金融 資產－流動	-	4,377 (RMB 1,000)	-	4,377 (RMB 1,000)	
	樂享天天	無	透過損益按公允價值衡量之金融 資產－流動	-	11,643 (RMB 2,660)	-	11,643 (RMB 2,660)	

註 1：本表所稱有價證券，係指屬國際財務報導準則第 9 號「金融工具」範圍內之股票、債券、受益憑證及上述項目所衍生之有價證券。

註 2：折合新台幣以 109 年 12 月 31 日人民幣對新台幣之即期匯率 4.377 換算。

進典工業股份有限公司及子公司  
與關係人進、銷貨之金額達新臺幣 1 億元或實收資本額 20% 以上  
民國 109 年度

附表四

單位：除另予註明者外  
，為新台幣仟元

進(銷)貨之公司	交易對象名稱	關係	交易情形				交易條件與一般交易不同之情形及原因		應收(付)票據、帳款		備註
			進(銷)貨金額	佔總進(銷)貨之比率	授信期間	單價	授信期間	餘額	佔總應收(付)票據、帳款之比率		
上海進典控制閥有限公司	江蘇進典控制閥有限公司	母子公司	進貨	\$ 110,826	84.88%	月結 90 天	依本集團移轉訂價政策制度	—	應付帳款 \$ 16,588	64.51%	
進典工業股份有限公司	江蘇進典控制閥有限公司	母子公司	進貨	91,070	31.95%	150 天	依本集團移轉訂價政策制度	—	應付帳款 38,254	65.94%	

進典工業股份有限公司及子公司  
 母子公司間及各子公司間之業務關係及重要交易往來情形及金額  
 民國 109 年度

附表五

單位：新台幣仟元

編號 (註 1)	交易人名稱	交易往來對象	與交易人之關係(註 2)	交易往來情形			
				科目	金額	交易條件	佔合併總營收或總資產之比率 (註 3)
0	台灣進典工業股份有限公司	江蘇進典控制閥有限公司	1	進貨	\$ 91,070	150 天	14%
0	台灣進典工業股份有限公司	江蘇進典控制閥有限公司	1	應付帳款－關係人	38,254	150 天	4%
0	台灣進典工業股份有限公司	JDV CONTROL VALVES S.E.A. PTE. LTD	1	其他應收款－關係人	23,364	資金貸與年息 1.30~1.50%	3%
1	上海進典控制閥有限公司	江蘇進典控制閥有限公司	3	進貨	110,826	月結 90 天	17%
1	上海進典控制閥有限公司	江蘇進典控制閥有限公司	3	應付帳款－關係人	16,588	月結 90 天	2%

註 1： 母公司及子公司相互間之業務往來資訊應分別於編號欄註明，編號之填寫方法如下：

- (1) 母公司填 0。
- (2) 子公司依公司別由阿拉伯數字 1 開始依序編號。

註 2： 與交易人之關係有以下三種，標示種類即可（若係母子公司間或各子公司間之同一筆交易，則無須重複揭露。如：母公司對子公司之交易，若母公司已揭露，則子公司部分無須重複揭露；子公司對子公司之交易，若其一子公司已揭露，則另一子公司無須重複揭露）：

- (1) 母公司對子公司。
- (2) 子公司對母公司。
- (3) 子公司對子公司。

註 3： 交易往來金額佔合併總營收或總資產比率之計算，若屬資產負債項目者，以期末餘額佔合併總資產之方式計算；若屬損益項目者，以期中累積金額佔合併總營收之方式計算。

註 4： 本表之重要交易往來情形得由公司依重大性原則決定是否須列示。

註 5： 以上交易已於合併報表內沖銷。



進典工業股份有限公司及子公司  
被投資公司資訊、所在地區...等相關資訊

民國 109 年度

附表六

單位：新台幣仟元/外幣仟元

投資公司名稱	被投資公司名稱	所在地區	主要營業項目	原始投資金額		期末持有		被投資公司 本期損益	本期認列之 投資損益	備註	
				本期	期末	股數	比率 %				帳面金額
進典工業股份有限公司	CAVORT INTERNATIONAL GROUP CO. LTD.	薩摩亞群島	投資	\$ 104,310 (USD 3,500)	\$ 104,310 (USD 3,500)	3,500,000	100	\$ 134,981	\$ 22,980	\$ 16,042	
	台灣吉悌科技股份有限公司	台灣桃園	控制閥相關組件之批發 零售與安裝工程	13,000	13,000	1,000,000	100	15,212	849	849	
	福肯國際貿易股份有限公司 JDV CONTROL VALVES S.E.A. PTE. LTD	台灣桃園 新加坡	控制閥相關組件之貿易	-	1,200	-	-	-	186	186	
	ZUERCHER - TECHNIK AG	瑞士	控制閥相關組件之貿易	7,156 (SGD 300)	7,156 (SGD 300)	300,000	100	( 20,486)	( 2,374)	( 2,374)	
				37,889 (CHF 1,172)	37,889 (CHF 1,172)	1,538	30.02	45,864	9,426	2,830	

註 1：母子公司交易已於合併報表中沖銷。

註 2：大陸被投資公司相關資訊請參閱附表六。

進典工業股份有限公司及子公司  
大陸投資資訊  
民國 109 年度

附表七

單位：新台幣仟元/外幣仟元

大陸被投資公司名稱	主要營業項目	實收資本額	投資方式	本期	期初	本期匯出或收回投資金額		本期	期末	被投資公司 本期損益	本公司直接 或間接投資 之持股比例	本期認列 投資損益	期末投資 帳面金額	截至本期止 已匯回投資收益	備註
				自台灣 匯出 投資金額	自台灣 匯出 投資金額	匯出	匯回	自台灣 匯出 投資金額	自台灣 匯出 投資金額						
上海進典控制閥有限公司	控制閥製造加工買賣	USD 3,500	透過 CAVORT INTERNATI ONAL GROUP CO. LTD.再投資 大陸公司	USD 3,500		\$ -	\$ -	USD 3,500		\$ 23,014	100	\$ 23,014	\$ 145,182	\$ -	註
江蘇進典控制閥有限公司	控制閥製造加工買賣	RMB 6,504	透過上海進典控 制閥有限公司 再投資大陸公 司		-	-	-		-	25,592	100	25,592	75,934	-	註

本期期末累計自台灣匯出 赴大陸地區投資金額	經濟部投審會 核准投資金額	依經濟部投審會規定 赴大陸地區投資限額
USD 3,500	USD 3,500	\$ 314,565

註：投資損益認列基礎係經本公司簽證會計師簽證之財務報表。

# 附件三

進典工業股份有限公司

財務報表暨會計師查核報告  
民國108及107年度

地址：桃園市楊梅區青年路6-1號

電話：(03)4965066

## 會計師查核報告

進典工業股份有限公司 公鑒：

### 查核意見

進典工業股份有限公司民國 108 年及 107 年 12 月 31 日之資產負債表，暨民國 108 年及 107 年 1 月 1 日至 12 月 31 日之綜合損益表、權益變動表、現金流量表，以及財務報表附註（包括重大會計政策彙總），業經本會計師查核竣事。

依本會計師之意見，上開個體財務報表在所有重大方面係依照商業會計法及商業會計處理準則中與財務報表編製有關之規定，暨經金融監督管理委員會認可並發布生效之國際財務報導準則、國際會計準則、解釋及解釋公告編製，足以允當表達進典工業股份有限公司民國 108 年及 107 年 12 月 31 日之財務狀況，暨民國 108 年及 107 年 1 月 1 日至 12 月 31 日之財務績效及現金流量。

### 查核意見之基礎

本會計師民國 108 年度係依照會計師查核簽證財務報表規則、經濟部 109 年 5 月 7 日經商字第 10902020140 號函及一般公認審計準則執行查核工作；民國 107 年度係依照會計師查核簽證財務報表規則及一般公認審計準則執行查核工作。本會計師於該等準則下之責任將於會計師查核財務報表之責任段進一步說明。本會計師所隸屬事務所受獨立性規範之人員已依會計師職業道德規範，與進典工業股份有限公司保持超然獨立，並履行該規範之其他責任。本會計師相信已取得足夠及適切之查核證據，以作為表示查核意見之基礎。

### 管理階層對財務報表之責任

管理階層之責任係依照商業會計法及商業會計處理準則中與財務報表編製有關之規定，暨經金融監督管理委員會認可並發布生效之國際財務報導準

則、國際會計準則、解釋及解釋公告編製允當表達之財務報表，且維持與財務報表編製有關之必要內部控制，以確保財務報表未存有導因於舞弊或錯誤之重大不實表達。

於編製財務報表時，管理階層之責任亦包括評估進典工業股份有限公司繼續經營之能力、相關事項之揭露，以及繼續經營會計基礎之採用，除非管理階層意圖清算進典工業股份有限公司或停止營業，或除清算或停業外別無實際可行之其他方案。

進典工業股份有限公司之治理單位負有監督財務報導流程之責任。

### 會計師查核財務報表之責任

本會計師查核財務報表之目的，係對財務報表整體是否存有導因於舞弊或錯誤之重大不實表達取得合理確信，並出具查核報告。合理確信係高度確信，惟依照一般公認審計準則執行之查核工作無法保證必能偵出財務報表存有之重大不實表達。不實表達可能導因於舞弊或錯誤。如不實表達之個別金額或彙總數可合理預期將影響財務報表使用者所作之經濟決策，則被認為具有重大性。

本會計師依照一般公認審計準則查核時，運用專業判斷並保持專業上之懷疑。本會計師亦執行下列工作：

1. 辨認並評估財務報表導因於舞弊或錯誤之重大不實表達風險；對所評估之風險設計及執行適當之因應對策；並取得足夠及適切之查核證據以作為查核意見之基礎。因舞弊可能涉及共謀、偽造、故意遺漏、不實聲明或踰越內部控制，故未偵出導因於舞弊之重大不實表達之風險高於導因於錯誤者。
2. 對與查核攸關之內部控制取得必要之瞭解，以設計當時情況下適當之查核程序，惟其目的非對進典工業股份有限公司內部控制之有效性表示意見。
3. 評估管理階層所採用會計政策之適當性，及其所作會計估計與相關揭露之合理性。
4. 依據所取得之查核證據，對管理階層採用繼續經營會計基礎之適當性，以及使進典工業股份有限公司繼續經營之能力可能產生重大疑慮之事件或情況是否存在重大不確定性，作出結論。本會計師若認為該等事件或

情況存在重大不確定性，則須於查核報告中提醒財務報表使用者注意財務報表之相關揭露，或於該等揭露係屬不適當時修正查核意見。本會計師之結論係以截至查核報告日所取得之查核證據為基礎。惟未來事件或情況可能導致進典工業股份有限公司不再具有繼續經營之能力。

5. 評估財務報表（包括相關附註）之整體表達、結構及內容，以及財務報表是否允當表達相關交易及事件。

本會計師溝通之事項，包括所規劃之查核範圍及時間，以及重大查核發現（包括於查核過程中所辨認之內部控制顯著缺失）。

勤業眾信聯合會計師事務所

會計師 呂 宜 真



呂宜真

中 華 民 國 109 年 5 月 25 日



民國 108 年 12 月 31 日

單位：新台幣仟元

資 產	108年12月31日		107年12月31日	
	金 額	%	金 額	%
流動資產				
現金及約當現金(附註六)	\$ 64,771	7	\$ 29,980	4
按攤銷後成本衡量之金融資產-流動(附註八及二八)	47,200	5	34,703	5
應收票據	4,234	1	1,414	-
應收帳款(附註九及二十)	137,999	16	126,772	17
應收帳款-關係人(附註九及二六)	17,924	2	50,032	7
其他應收款	53	-	60	-
其他應收款-關係人(附註二七)	23,142	3	18,240	2
本期所得稅資產(附註二二)	568	-	-	-
存貨(附註十)	114,040	13	79,730	10
預付款項(附註十四)	5,356	1	7,375	1
其他流動資產	6	-	-	-
流動資產總計	<u>415,293</u>	<u>48</u>	<u>348,306</u>	<u>46</u>
非流動資產				
透過其他綜合損益按公允價值衡量之金融資產-非流動(附註七及二六)	3,723	-	4,400	1
按攤銷後成本衡量之金融資產-非流動(附註八及二七)	13,040	1	3,724	-
採用權益法之投資(附註十一)	173,726	20	166,111	22
不動產、廠房及設備(附註十二及二八)	199,377	23	206,327	27
使用權資產(附註十三)	37,917	4	-	-
無形資產	1,219	-	1,306	-
遞延所得稅資產(附註二二)	15,168	2	17,909	2
預付設備款(附註十四及二四)	1,746	-	4,126	1
存出保證金(附註十四)	5,196	1	5,305	1
其他非流動資產(附註十四)	4,881	1	3,071	-
非流動資產總計	<u>455,993</u>	<u>52</u>	<u>412,279</u>	<u>54</u>
資 產 總 計	<u>\$ 871,286</u>	<u>100</u>	<u>\$ 760,585</u>	<u>100</u>
負 債 及 權 益				
流動負債				
短期借款(附註十五及二八)	\$ 135,000	16	\$ 105,720	14
應付票據(附註十六)	1,429	-	1,929	-
應付帳款(附註十六)	35,470	4	37,137	5
應付帳款-關係人(附註二七)	34,772	4	17,829	2
其他應付款(附註十七)	40,888	5	30,718	4
其他應付款-關係人(附註二七)	1,139	-	8,144	1
租賃負債-流動(附註十三)	11,928	1	-	-
本期所得稅負債(附註二二)	16,839	2	3,964	1
一年內到期之長期借款(附註十五及二八)	7,981	1	8,477	1
其他流動負債	2,105	-	802	-
流動負債總計	<u>287,551</u>	<u>33</u>	<u>214,720</u>	<u>28</u>
非流動負債				
長期借款(附註十五及二八)	49,783	6	57,773	8
租賃負債-非流動(附註十三)	26,383	3	-	-
淨確定福利負債-非流動(附註十八)	1,642	-	786	-
採用權益法之投資貸餘(附註十一)	18,702	2	15,368	2
非流動負債總計	<u>96,510</u>	<u>11</u>	<u>73,927</u>	<u>10</u>
負債總計	<u>384,061</u>	<u>44</u>	<u>288,647</u>	<u>38</u>
權益(附註十九)				
股本				
普通股	272,400	31	272,400	36
資本公積	149,443	17	149,443	19
保留盈餘				
法定盈餘公積	5,206	1	368	-
未分配盈餘	65,716	7	51,470	7
保留盈餘總計	<u>70,922</u>	<u>8</u>	<u>51,838</u>	<u>7</u>
其他權益				
國外營運機構財務報表換算之兌換差額	(5,540)	-	(1,743)	-
權益總計	<u>487,225</u>	<u>56</u>	<u>471,938</u>	<u>62</u>
負 債 與 權 益 總 計	<u>\$ 871,286</u>	<u>100</u>	<u>\$ 760,585</u>	<u>100</u>

後附之附註係本財務報表之一部分。

董事長： 乾碩投資股份有限公司

代表人： 范義明

經理人： 范義鑫

會計主管： 翁鳳姍



進典工業股份有限公司

綜合損益表

民國 108 年及 107 年 1 月 1 日至 12 月 31 日

單位：新台幣仟元，惟  
每股盈餘為元

	108年度		107年度	
	金額	%	金額	%
營業收入（附註二十及二七）				
銷貨收入	\$ 393,627	100	\$ 358,169	100
營業成本（附註十、二一及二七）				
銷貨成本	( 246,450)	( 62)	( 245,986)	( 69)
營業毛利	147,177	38	112,183	31
未實現銷貨利益	( 820)	-	( 5,189)	( 1)
已實現銷貨利益	5,189	1	1,085	-
已實現營業毛利	151,546	39	108,079	30
營業費用（附註二一）				
推銷費用	( 55,245)	( 14)	( 36,259)	( 10)
管理費用	( 21,635)	( 6)	( 21,670)	( 6)
研究發展費用	( 12,915)	( 3)	( 11,873)	( 4)
營業費用合計	( 89,795)	( 23)	( 69,802)	( 20)
營業淨利	61,751	16	38,277	10
營業外收入及支出（附註二一）				
其他收入	2,163	-	1,182	1
其他利益及損失	( 4,998)	( 1)	( 2,533)	( 1)
採用權益法之子公司、關聯企業 及合資損益份額	12,031	3	14,498	4
財務成本	( 3,277)	( 1)	( 2,911)	( 1)
營業外收入及支出合計	5,919	1	10,236	3

（接次頁）

(承前頁)

	108年度		107年度	
	金	%	金	%
稅前淨利	\$ 67,670	17	\$ 48,513	13
所得稅費用 (附註二二)	( 20,529)	( 5)	( 127)	-
本期淨利	<u>47,141</u>	<u>12</u>	<u>48,386</u>	<u>13</u>
其他綜合損益				
不重分類至損益之項目				
確定福利計畫之再衡量數	( 1,021)	-	( 84)	-
與不重分類之項目相關之				
所得稅	204	-	6	-
後續可能重分類至損益之項目				
國外營運機構財務報表換				
算之兌換差額	( 4,746)	( 1)	( 1,489)	-
與可能重分類至損益之項				
目相關之所得稅	<u>949</u>	<u>-</u>	<u>318</u>	<u>-</u>
本期其他綜合損益 (淨額)				
合計	( 4,614)	( 1)	( 1,249)	-
本期綜合損益總額	<u>\$ 42,527</u>	<u>11</u>	<u>\$ 47,137</u>	<u>13</u>
每股盈餘 (附註二三)				
基    本	<u>\$ 1.73</u>		<u>\$ 1.78</u>	

後附之附註係本財務報表之一部分。

董事長：屹頌投資股份有限公司 經理人：范義明 會計主管：翁鳳姻

代表人：范義明





進業有限公司

董事 翁鳳如

民國 108 年及 107 年 1 月 1 日至 12 月 31 日

單位：新台幣仟元

	本 股 份 有 限 公 司				其 他 權 益		
	股 數 ( 仟 股 )	普 通 股	公 積 金	保 留 盈 餘	盈 餘 未 分 配 盈 餘	國 外 營 運 機 構 財 務 報 表 換 算 之 兌 換 差 額	權 益 總 額
107 年 1 月 1 日 餘 額	27,240	\$ 272,400	\$ 149,443	\$ -	\$ 3,530	(\$ 572)	\$ 424,801
106 年 度 盈 餘 指 撥 及 分 配： 法 定 盈 餘 公 積	-	-	-	368	( 368)	-	-
107 年 度 淨 利	-	-	-	-	48,386	-	48,386
107 年 度 稅 後 其 他 綜 合 損 益	-	-	-	-	( 78)	( 1,171)	( 1,249)
107 年 度 綜 合 損 益 總 額	-	-	-	-	48,308	( 1,171)	47,137
107 年 12 月 31 日 餘 額	27,240	272,400	149,443	368	51,470	( 1,743)	471,938
107 年 度 盈 餘 指 撥 及 分 配： 法 定 盈 餘 公 積 本 公 司 股 東 現 金 股 利	-	-	-	4,838	( 4,838)	-	-
108 年 度 淨 利	-	-	-	-	( 27,240)	-	( 27,240)
108 年 度 稅 後 其 他 綜 合 損 益	-	-	-	-	47,141	-	47,141
108 年 度 綜 合 損 益 總 額	-	-	-	-	( 817)	( 3,797)	( 4,614)
108 年 12 月 31 日 餘 額	27,240	\$ 272,400	\$ 149,443	\$ 5,206	\$ 65,716	(\$ 5,540)	\$ 487,225

後附之附註係本財務報表之一部分。



經理人：范義鑫



董事長：范義明  
代表人：范義明



會計主管：翁鳳如



## 進典工業股份有限公司

## 現金流量表

民國 108 年及 107 年 1 月 1 日至 12 月 31 日

單位：新台幣仟元

	108年度	107年度
營業活動之現金流量		
本年度稅前淨利	\$ 67,670	\$ 48,513
收益費損項目		
預期信用減損損失(迴轉利益)	( 436)	487
折舊費用	22,749	11,519
攤銷費用	387	757
財務成本	3,277	2,911
利息收入	( 418)	( 821)
採用權益法之子公司及關聯企業投資利		
益	( 12,031)	( 14,498)
存貨跌價及呆滯損失	2,653	12,102
金融資產減損損失	677	5,600
與子公司、關聯企業及合資之(已)未實		
現利益	( 4,369)	4,104
營業資產及負債之淨變動數		
應收票據	( 2,820)	2,671
應收帳款	( 10,791)	( 57,044)
應收帳款—關係人	32,108	( 44,673)
其他應收款	( 4,902)	1
其他應收款—關係人	-	( 2,285)
存貨	( 36,963)	1,674
預付款項	2,019	( 1,218)
其他流動資產	( 6)	-
其他非流動資產	( 1,810)	( 2,326)
應付票據	( 500)	( 1,697)
應付帳款	( 1,667)	19,923
應付帳款—關係人	16,943	16,288
其他應付款	10,224	17,621
其他應付款—關係人	( 7,005)	6,734
其他流動負債	1,303	( 2,681)
淨確定福利負債	( 165)	( 176)
營運產生之現金流入	76,127	23,486
收取之利息	425	786

(接次頁)



(承前頁)

	108年度	107年度
支付之利息	(\$ 2,663)	(\$ 2,801)
收取(支付)之所得稅	( 4,328)	-
營業活動之淨現金流入	<u>69,561</u>	<u>21,471</u>
投資活動之現金流量		
子公司清算退回現金	1,373	-
收取子公司之股利	6,000	-
取得按攤銷後成本衡量之金融資產	( 21,813)	( 243)
購置不動產、廠房及設備	( 3,840)	( 13,133)
處分不動產、廠房及設備	8	-
存出保證金增加	( 46)	( 1,401)
購置無形資產	( 300)	( 1,250)
預付設備款減少(增加)	<u>2,380</u>	<u>( 125)</u>
投資活動之淨現金流出	<u>( 16,238)</u>	<u>( 16,152)</u>
籌資活動之現金流量		
短期借款增加	29,280	-
短期借款減少	-	( 21,780)
償還長期借款	( 8,486)	( 7,059)
租賃負債本金償還	( 12,086)	-
發放現金股利	<u>( 27,240)</u>	<u>-</u>
籌資活動之淨現金流出	<u>( 18,532)</u>	<u>( 28,839)</u>
現金及約當現金淨增加(減少)數	34,791	( 23,520)
年初現金及約當現金餘額	<u>29,980</u>	<u>53,500</u>
年底現金及約當現金餘額	<u>\$ 64,771</u>	<u>\$ 29,980</u>

後附之附註係本財務報表之一部分。

董事長：砵頌投資股份有限公司 經理人：范義明 會計主管：翁鳳嫻

代表人：范義明



進典工業股份有限公司

財務報表附註

民國 108 年及 107 年 1 月 1 日至 12 月 31 日

(金額除另予註明者外，係以新台幣仟元為單位)

一、公司沿革

進典工業股份有限公司（以下簡稱本公司）成立於 67 年 8 月 12 日。主要經營業務為各種機械五金、控制開關製造加工及買賣業務。

本財務報告係以本公司之功能性貨幣新台幣表達。

二、通過財務報告之日期及程序

本財務報告於 109 年 4 月 17 日經董事會通過。

三、新發布及修訂準則及解釋之適用

(一) 首次適用金融監督管理委員會（以下稱「金管會」）認可並發布生效之國際財務報導準則（IFRS）、國際會計準則（IAS）、解釋（IFRIC）及解釋公告（SIC）（以下稱「IFRSs」）

除下列說明外，適用金管會認可並發布生效之 IFRSs 將不致造成本公司會計政策之重大變動：

1. IFRS 16「租賃」

IFRS 16 規範租賃協議之辨認與出租人及承租人會計處理，該準則將取代 IAS 17「租賃」及 IFRIC 4「決定一項安排是否包含租賃」等相關解釋。相關會計政策請參閱附註四。

租賃定義

本公司選擇僅就 108 年 1 月 1 日以後簽訂（或變動）之合約依 IFRS 16 評估是否係屬（或包含）租賃，先前已依 IAS 17 及 IFRIC 4 辨認為租賃之合約將不予重新評估並將依 IFRS 16 之過渡規定處理。

本公司為承租人

除低價值標的資產租賃及短期租賃選擇按直線基礎認列費用外，其他租賃係於個體資產負債表認列使用權資產及租賃負債。個體綜合損益表係分別表達使用權資產之折舊費用及租賃

負債按有效利息法所產生之利息費用。於個體現金流量表中，償付租賃負債之本金金額表達為籌資活動，支付利息部分則列為營業活動。適用 IFRS 16 前，分類為營業租賃之合約係按直線基礎認列費用。營業租賃現金流量於個體現金流量表係表達於營業活動。

本公司選擇將追溯適用 IFRS 16 之累積影響數調整於 108 年 1 月 1 日保留盈餘，不重編比較資訊。

先前依 IAS 17 以營業租賃處理之協議，於 108 年 1 月 1 日租賃負債之衡量係以剩餘租賃給付按該日承租人之增額借款利率折現，全部使用權資產係以該日之租賃負債金額衡量。所認列之使用權資產均適用 IAS 36 評估減損。

本公司亦適用下列權宜作法：

- (1) 對具有合理類似特性之租賃組合使用單一折現率衡量租賃負債。
- (2) 租賃期間於 108 年 12 月 31 日以前結束之租賃依短期租賃處理。
- (3) 不將原始直接成本計入 108 年 1 月 1 日之使用權資產衡量中。

對於先前依 IAS 17 分類為融資租賃之租賃，係以 107 年 12 月 31 日租賃資產及租賃負債之帳面金額作為使用權資產及租賃負債於 108 年 1 月 1 日之帳面金額。

本公司於 108 年 1 月 1 日認列租賃負債所適用之增額借款利率加權平均數為 1.52%，該租賃負債金額與 107 年 12 月 31 日不可取消營業租賃之未來最低租賃給付總額之差異說明如下：

107 年 12 月 31 日不可取消營業租賃之未來最低租賃給付總額	\$ 51,408
108 年 1 月 1 日未折現總額	<u>\$ 51,408</u>
按 108 年 1 月 1 日增額借款利率折現後之現值	<u>\$ 48,369</u>
108 年 1 月 1 日租賃負債餘額	<u>\$ 48,369</u>

首次適用 IFRS 16 對 108 年 1 月 1 日各資產、負債及權益項目調整如下：

	108年1月1日 重編前金額	首次適用 之調整	108年1月1日 重編後金額
使用權資產	\$ -	\$ 48,531	\$ 48,531
存出保證金	5,305	(162)	5,143
資產影響	<u>\$ 5,305</u>	<u>\$ 48,369</u>	<u>\$ 53,674</u>
租賃負債－流動	\$ -	\$ 12,014	\$ 12,014
租賃負債－非流動	-	36,355	36,355
負債影響	<u>\$ -</u>	<u>\$ 48,369</u>	<u>\$ 48,369</u>

(二) 109 年適用之金管會認可之 IFRSs

新發布 / 修正 / 修訂準則及解釋	IASB 發布之生效日
IFRS 3 之修正「業務之定義」	2020 年 1 月 1 日 (註 1)
IFRS 9、IAS 39 及 IFRS 7 之修正「利率指標變革」	2020 年 1 月 1 日 (註 2)
IAS 1 及 IAS 8 之修正「重大性之定義」	2020 年 1 月 1 日 (註 3)

註 1：收購日在年度報導期間開始於 2020 年 1 月 1 日以後之企業個體及於前述日期以後發生之資產取得適用此項修正。

註 2：2020 年 1 月 1 日以後開始之年度期間追溯適用此項修正。

註 3：2020 年 1 月 1 日以後開始之年度期間推延適用此項修正。

截至本個體財務報告通過發布日止，本公司仍持續評估其他準則、解釋之修正對財務狀況與財務績效之影響，相關影響待評估完成時予以揭露。

(三) IASB 已發布但尚未經金管會認可並發布生效之 IFRSs

新發布 / 修正 / 修訂準則及解釋	IASB 發布之生效日(註 1)
IFRS 10 及 IAS 28 之修正「投資者與其關聯企業或合資間之資產出售或投入」	未定
IFRS 17「保險合約」	2021 年 1 月 1 日
IAS 1 之修正「將負債分類為流動或非流動」	2022 年 1 月 1 日

註 1：除另註明外，上述新發布 / 修正 / 修訂準則或解釋係於各該日期以後開始之年度報導期間生效。



截至本個體財務報告通過發布日止，本公司仍持續評估其他準則、解釋之修正對財務狀況與財務績效之影響，相關影響待評估完成時予以揭露。

#### 四、重大會計政策之彙總說明

##### (一) 遵循聲明

本個體財務報告係依照商業會計法、商業會計處理準則及經金管會認可並發布生效之 IFRSs 編製。

##### (二) 編製基礎

除按公允價值衡量之金融工具外，本個體財務報告係依歷史成本基礎編製。

公允價值衡量依照相關輸入值之可觀察程度及重要性分為第 1 等級至第 3 等級：

1. 第 1 等級輸入值：係指於衡量日可取得之相同資產或負債於活躍市場之報價（未經調整）。
2. 第 2 等級輸入值：係指除第 1 等級之報價外，資產或負債直接（亦即價格）或間接（亦即由價格推導而得）之可觀察輸入值。
3. 第 3 等級輸入值：係指資產或負債之不可觀察之輸入值。

本公司於編製個體財務報告時，對投資子公司及關聯企業係採權益法處理。為使本個體財務報告之本年度損益、其他綜合損益及權益與本公司個體財務報表中歸屬於本公司業主之本年度損益、其他綜合損益及權益相同，個體基礎與個體基礎下若干會計處理差異調整「採用權益法之投資」、「採用權益法之子公司、關聯企業及合資損益份額」、「採用權益法之子公司、關聯企業及合資其他綜合損益份額」暨相關權益項目。

##### (三) 資產與負債區分流動與非流動之標準

流動資產包括：

1. 主要為交易目的而持有之資產；
2. 預期於資產負債表日後 12 個月內實現之資產；及
3. 現金及約當現金（但不包括於資產負債表日後逾 12 個月用以交換或清償負債而受到限制者）。

流動負債包括：

1. 主要為交易目的而持有之負債；
2. 於資產負債表日後 12 個月內到期清償之負債（即使於資產負債表日後至通過發布財務報告前已完成長期性之再融資或重新安排付款協議，亦屬流動負債），以及
3. 不能無條件將清償期限遞延至資產負債表日後至少 12 個月之負債。惟負債之條款可能依交易對方之選擇，以發行權益工具而導致其清償者，並不影響分類。

非屬上述流動資產或流動負債者，係分類為非流動資產或非流動負債。

#### (四) 外 幣

本公司編製財務報告時，以本公司功能性貨幣以外之（外幣）貨幣交易者，依交易日匯率換算為功能性貨幣記錄。

外幣貨幣性項目於每一資產負債表日收盤匯率換算。

因交割貨幣性項目或換算貨幣性項目產生之兌換差額，於發生當期認列於損益。

以歷史成本衡量之外幣非貨幣性項目係以交易日之匯率換算，不再重新換算。

於編製財務報告時，本公司及其國外營運機構（包含營運所在國家或使用之貨幣與本公司不同之子公司）之資產及負債以每一資產負債表日匯率換算為新台幣。收益及費損項目係以當期平均匯率換算，所產生之兌換差額認列於其他綜合損益。其中屬功能性貨幣換算至表達貨幣所產生之兌換差額，後續將重分類至損益。

#### (五) 存 貨

存貨包括商品存貨、原物料、製成品及在製品。存貨係以成本與淨變現價值孰低衡量，比較成本與淨變現價值時除同類別存貨外係以個別項目為基礎。淨變現價值係指在正常情況下之估計售價減除至完工尚需投入之估計成本及完成出售所需之估計成本後之餘額。存貨成本之計算係採加權平均法。

## (六) 投資子公司

本公司採用權益法處理對子公司之投資。

子公司係指本公司具有控制之個體。

權益法下，投資原始依成本認列，取得日後帳面金額係隨本公司所享有之子公司損益及其他綜合損益份額與利潤分配而增減。此外，針對本公司可享有子公司其他權益之變動係按持股比例認列。

當本公司對子公司所有權權益之變動未導致喪失控制者，係作為權益交易處理。投資帳面金額與所支付或收取對價之公允價值間之差額，係直接認列為權益。

當本公司對子公司之損失份額等於或超過其在該子公司之權益（包括權益法下子公司之帳面金額及實質上屬於本公司對該子公司淨投資組成部分之其他長期權益）時，係繼續按持股比例認列損失。

取得成本超過本公司於取得日所享有子公司可辨認資產及負債淨公允價值份額之數額列為商譽，該商譽係包含於該投資之帳面金額且不得攤銷；本公司於取得日所享有子公司可辨認資產及負債淨公允價值份額超過取得成本之數額列為當期收益。

本公司評估減損時，係以財務報告整體考量現金產生單位並比較其可回收金額與帳面金額。嗣後若資產可回收金額增加時，將減損損失之迴轉認列為利益，惟資產於減損損失迴轉後之帳面金額，不得超過該項資產在未認列減損損失之情況下，減除應提列攤銷後之帳面金額。歸屬於商譽之減損損失不得於後續期間迴轉。

本公司與子公司之順流交易未實現損益於個體財務報告予以銷除。本公司與子公司之逆流及側流交易所產生之損益，僅在與本公司對子公司權益無關之範圍內，認列於個體財務報告。

## (七) 投資關聯企業

關聯企業係指本公司具有重大影響，但非屬子公司或合資之企業。

本公司對投資關聯企業係採用權益法。

權益法下，投資關聯企業原始依成本認列，取得日後帳面金額係隨本公司所享有之關聯企業損益及其他綜合損益份額與利潤分配

而增減。此外，針對本公司可享有關聯企業權益之變動係按持股比例認列。

取得成本超過本公司於取得日所享有關聯企業可辨認資產及負債淨公允價值份額之數額列為商譽，該商譽係包含於該投資之帳面金額且不得攤銷；本公司於取得日所享有關聯企業可辨認資產及負債淨公允價值份額超過取得成本之數額列為當期損益。

#### (八) 不動產、廠房及設備

不動產、廠房及設備係以成本認列，後續以成本減除累計折舊及累計減損損失後之金額衡量。

不動產、廠房及設備於耐用年限內按直線基礎提列折舊，對於每一重大部分則單獨提列折舊。本公司至少於每一年度結束日對估計耐用年限、殘值及折舊方法進行檢視，並推延適用會計估計變動之影響。

不動產、廠房及設備除列時，淨處分價款與該資產帳面金額間之差額係認列於當期損益。

#### (九) 有形及無形資產之減損

本公司於每一資產負債表日評估是否有任何跡象顯示有形及無形資產（商譽除外）可能已減損。若有任一減損跡象存在，則估計該資產之可回收金額。倘無法估計個別資產之可回收金額，本公司估計該資產所屬現金產生單位之可回收金額。共用資產係依合理一致之基礎分攤至個別現金產生單位。

可回收金額為公允價值減出售成本與其使用價值之較高者。個別資產或現金產生單位之可回收金額若低於其帳面金額時，將該資產或現金產生單位之帳面金額調減至其可回收金額減損損失係認列於損益。

因客戶合約所認列之存貨、不動產、廠房及設備及無形資產先依存貨減損規定及上述規定認列減損，次依合約成本相關資產之帳面金額超過提供相關商品或勞務預期可收取之對價剩餘金額扣除直接相關成本後之金額認列為減損損失，續將合約成本相關資產之帳面金額計入所屬現金產生單位，以進行現金產生單位之減損評估。

當減損損失於後續迴轉時，該資產、現金產生單位或合約成本相關資產之帳面金額調增至修訂後之可回收金額，惟增加後之帳面金額以不超過該資產、現金產生單位或合約成本相關資產若未於以前年度認列減損損失時所決定之帳面金額（減除攤銷或折舊）。減損損失之迴轉係認列於損益。

#### (十) 金融工具

金融資產與金融負債於本公司成為該工具合約條款之一方時認列於資產負債表。

原始認列金融資產與金融負債時，若金融資產或金融負債非屬透過損益按公允價值衡量者，係按公允價值加計直接可歸屬於取得或發行金融資產或金融負債之交易成本衡量。直接可歸屬於取得或發行透過損益按公允價值衡量之金融資產或金融負債之交易成本，則立即認列為損益。

##### 1. 金融資產

金融資產之慣例交易係採交易日會計認列及除列。

##### (1) 衡量種類

本公司所持有之金融資產種類為按攤銷後成本衡量之金融資產與透過其他綜合損益按公允價值衡量之權益工具投資。

##### A. 按攤銷後成本衡量之金融資產

本公司投資金融資產若同時符合下列兩條件，則分類為按攤銷後成本衡量之金融資產：

- a. 係於某經營模式下持有，該模式之目的係持有金融資產以收取合約現金流量；及
- b. 合約條款產生特定日期之現金流量，該等現金流量完全為支付本金及流通在外本金金額之利息。

按攤銷後成本衡量之金融資產（包括現金及約當現金、按攤銷後成本衡量之應收票據、應收帳款、其他應收款、其他金融資產—非流動及存出保證金）於原始認列後，係以有效利息法決定之總帳面金額減除任何減損

損失之攤銷後成本衡量，任何外幣兌換損益則認列於損益。

除下列兩種情況外，利息收入係以有效利率乘以金融資產總帳面金額計算：

- a. 購入或創始之信用減損金融資產，利息收入係以信用調整後有效利率乘以金融資產攤銷後成本計算。
- b. 非屬購入或創始之信用減損，但後續變成信用減損之金融資產，應自信用減損後之次一報導期間起以有效利率乘以金融資產攤銷後成本計算利息收入。

約當現金包括自取得日起 3 個月內、高度流動性、可隨時轉換成定額現金且價值變動風險甚小之定期存款，係用於滿足短期現金承諾。

#### B. 透過其他綜合損益按公允價值衡量之權益工具投資

本公司於原始認列時，可作一不可撤銷之選擇，將非持有供交易且非企業個體收購者所認列或有對價之權益工具投資，指定透過其他綜合損益按公允價值衡量。

透過其他綜合損益按公允價值衡量之權益工具投資係按公允價值衡量，後續公允價值變動列報於其他綜合損益，並累計於其他權益中。於投資處分時，累積損益直接移轉至保留盈餘，並不重分類為損益。

透過其他綜合損益按公允價值衡量之權益工具投資之股利於本公司收款之權利確立時認列於損益中，除非該股利明顯代表部分投資成本之回收。

#### (2) 金融資產之減損

本併公司於每一資產負債表日按預期信用損失評估按攤銷後成本衡量之金融資產（含應收帳款）及透過其他綜合損益按公允價值衡量之權益工具投資。

應收票據及應收帳款均按存續期間預期信用損失認列備抵損失。其他金融資產係先評估自原始認列後信用風險是否顯著增加，若未顯著增加，則按 12 個月預期信用損失

認列備抵損失，若已顯著增加，則按存續期間預期信用損失認列備抵損失。

預期信用損失係以發生違約之風險作為權重之加權平均信用損失。12個月預期信用損失係代表金融工具於報導日後12個月內可能違約事項所產生之預期信用損失，存續期間預期信用損失則代表金融工具於預期存續期間所有可能違約事項產生之預期信用損失。

所有金融資產之減損損失係藉由備抵帳戶調降其帳面金額，惟透過其他綜合損益按公允價值衡量之債務工具投資之備抵損失係認列於其他綜合損益，並不減少其帳面金額。

### (3) 金融資產之除列

本公司僅於對來自金融資產現金流量之合約權利失效，或已移轉金融資產且該資產所有權之幾乎所有風險及報酬已移轉予其他企業時，始將金融資產除列。

按攤銷後成本衡量之金融資產整體除列時，其帳面金額與所收取對價間之差額係認列於損益。透過其他綜合損益按公允價值衡量之債務工具投資整體除列時，其帳面金額與所收取對價加計已認列於其他綜合損益之任何累計利益或損失之總和間之差額係認列於損益。透過其他綜合損益按公允價值衡量之權益工具投資整體除列時，累積損益直接移轉至保留盈餘，並不重分類為損益。

## 2. 金融負債

### (1) 後續衡量

所有金融負債係以有效利息法按攤銷後成本衡量。

### (2) 金融負債之除列

除列金融負債時，其帳面金額與所支付對價（包含任何所移轉之非現金資產或承擔之負債）間之差額認列為損益。

## (十一) 收入認列

本公司於客戶合約辨認履約義務後，將交易價格分攤至各履約義務，並於滿足各履約義務時認列收入。

### 1. 商品銷貨收入

商品銷貨收入來自機械五金、控制開關產品之銷售。除部分產品係於完成安裝驗收後方認列收入外，由於產品於起運時，客戶對商品已有訂定價格與使用之權利且負有再銷售之主要責任，並承擔商品陳舊過時風險，本公司係於該時點認列收入及應收帳款。

### 2. 勞務收入

勞務收入來自延伸保固服務，相關收入係於勞務提供時認列。

## (十二) 租 賃

### 108 年

本公司於合約成立日評估合約是否係屬（或包含）租賃。

#### 本公司為承租人

除適用認列豁免之低價值標的資產租賃及短期租賃之租賃給付係按直線基礎於租賃期間內認列為費用，其他租賃皆於租賃開始日認列使用權資產及租賃負債。

使用權資產原始按成本（包含租賃負債之原始衡量金額及租賃開始日前支付之租賃給付）衡量，後續按成本減除累計折舊及累計減損損失後之金額衡量，並調整租賃負債之再衡量數。使用權資產係單獨表達於資產負債表。

使用權資產採直線基礎自租賃開始日起至耐用年限屆滿時或租賃期間屆滿時兩者之較早者提列折舊。

租賃負債原始按租賃給付之現值衡量。若租賃隱含利率容易確定，租賃給付使用該利率折現。若該利率並非容易確定，則使用承租人增額借款利率。

後續，租賃負債採有效利息法按攤銷後成本基礎衡量，且利息費用係於租賃期間分攤。本公司再衡量租賃負債，並相對調整使用



權資產，惟若使用權資產之帳面金額已減至零，則剩餘之再衡量金額認列於損益中。租賃負債係單獨表達於資產負債表。

租賃協議中非取決於指數或費率之變動租金於發生當期認列為費用。

#### 107年

當租賃條款係移轉附屬於資產所有權之幾乎所有風險與報酬予承租人，則將其分類為融資租賃。所有其他租賃則分類為營業租賃。

營業租賃給付係按直線基礎於租賃期間內認列為費用。

### (十三) 借款成本

直接可歸屬於取得、建造或生產符合要件之資產之借款成本，係作為該資產成本之一部分，直到該資產達到預定使用或出售狀態之幾乎所有必要活動已完成為止。

特定借款如於符合要件之資本支出發生前進行暫時投資而賺取之投資收入，係自符合資本化條件之借款成本中減除。

除上述外，所有其他借款成本係於發生當期認列為損益。

### (十四) 員工福利

#### 1. 短期員工福利

短期員工福利相關負債係以換取員工服務而預期支付之非折現金額衡量。

#### 2. 退職後福利

確定提撥退休計畫之退休金係於員工提供服務期間將應提撥之退休金數額認列為費用。

確定福利退休計畫之確定福利成本（含服務成本、淨利息及再衡量數）係採預計單位福利法精算。服務成本（含當期服務成本）及淨確定福利負債（資產）淨利息於發生時認列為員工福利費用。再衡量數（含精算損益、資產上限影響數之變動及扣除利息後之計畫資產報酬）於發生時認列於其他綜合損益並列入保留盈餘，後續期間不重分類至損益。

淨確定福利負債（資產）係確定福利退休計畫之提撥短絀（剩餘）。淨確定福利資產不得超過從該計畫退還提撥金或可減少未來提撥金之現值。

## （十五）所得稅

所得稅費用係當期所得稅及遞延所得稅之總和。

### 1. 當期所得稅

依我國所得稅法規定計算之未分配盈餘加徵所得稅，係於股東會決議年度認列。

以前年度應付所得稅之調整，列入當期所得稅。

### 2. 遞延所得稅

遞延所得稅係依帳載資產及負債帳面金額與計算課稅所得之課稅基礎二者所產生之暫時性差異計算。

遞延所得稅負債一般係就所有應課稅暫時性差異予以認列，而遞延所得稅資產則於很有可能具有課稅所得以供可減除暫時性差異及虧損扣抵所產生之所得稅抵減使用時認列。

與投資子公司及關聯企業相關之應課稅暫時性差異皆認列遞延所得稅負債，惟本公司若可控制暫時性差異迴轉之時點，且該暫時性差異很有可能於可預見之未來不會迴轉者除外。與此類投資有關之可減除暫時性差異，僅於其很有可能具有足夠課稅所得用以實現暫時性差異，且於可預見之未來預期將迴轉的範圍內，予以認列遞延所得稅資產。

遞延所得稅資產之帳面金額於每一資產負債表日予以重新檢視，並針對已不再很有可能具有足夠之課稅所得以供其回收所有或部分資產者，調減帳面金額。原未認列為遞延所得稅資產者，亦於每一資產負債表日予以重新檢視，並在未來很有可能產生課稅所得以供其回收所有或部分資產者，調增帳面金額。

遞延所得稅資產及負債係以預期負債清償或資產實現當期之稅率衡量，該稅率係以資產負債表日已立法或已實質性立法之稅率及稅法為基礎。遞延所得稅負債及資產之衡量係反映本

公司於資產負債表日預期回收或清償其資產及負債帳面金額之方式所產生之租稅後果。

### 3. 當期及遞延所得稅

當期及遞延所得稅係認列於損益，惟與認列於其他綜合損益或直接計入權益之項目相關之當期及遞延所得稅係分別認列於其他綜合損益或直接計入權益。

## 五、重大會計判斷、估計及假設不確定性之主要來源

本公司於採用會計政策時，對於不易自其他來源取得相關資訊者，管理階層必須基於歷史經驗及其他視為攸關之因素作出相關之判斷、估計及假設。實際結果可能與估計有所不同。

管理階層將持續檢視估計與基本假設。若估計之修正僅影響當期，則於修正當期認列；若會計估計之修正同時影響當期及未來期間，則於修正當期及未來期間認列。

## 六、現金及約當現金

	108年12月31日	107年12月31日
庫存現金及週轉金	\$ 248	\$ 258
銀行支票及活期存款	<u>64,523</u>	<u>29,722</u>
	<u>\$ 64,771</u>	<u>\$ 29,980</u>

銀行存款於資產負債表日之市場利率區間如下：

	108年12月31日	107年12月31日
銀行存款	0.001%-0.35%	0.001%-0.48%

## 七、透過其他綜合損益按公允價值衡量之金融資產

	108年12月31日	107年12月31日
<u>非流動</u>		
<u>國內投資</u>		
未上市(櫃)股票	<u>\$ 3,723</u>	<u>\$ 4,400</u>

本公司依中長期策略目的投資金澤金屬科技股份有限公司股票，並預期透過長期投資獲利。本公司管理階層認為若將該等投資之短期公允價值波動列入損益，與前述長期投資規劃並不一致，因此選擇指定該等投資為透過其他綜合損益按公允價值衡量。

八、按攤銷後成本衡量之金融資產

	<u>108年12月31日</u>	<u>107年12月31日</u>
<u>流動</u>		
國內投資		
原始到期日超過3個月之定期存款(一)	\$ <u>47,200</u>	\$ <u>34,703</u>
<u>非流動</u>		
國內投資		
原始到期日超過3個月之定期存款(二)	\$ <u>13,040</u>	\$ <u>3,724</u>

(一) 截至 108 年及 107 年 12 月 31 日止，原始到期日超過 3 個月之定期存款利率區間分別為年利率 0.08%~1.90% 及 1.4%~2.8%。

(二) 截至 108 年及 107 年 12 月 31 日止，原始到期日超過 3 個月之定期存款利率區間分別為年利率 0.08%~1.25% 及 1.70%。

(三) 按攤銷後成本衡量之金融資產質押之資訊，參閱附註二八。

九、應收帳款

	<u>108年12月31日</u>	<u>107年12月31日</u>
<u>應收帳款</u>		
按攤銷後成本衡量		
總帳面金額	\$138,120	\$127,329
減：備抵損失	( <u>121</u> )	( <u>557</u> )
	<u>\$137,999</u>	<u>\$126,772</u>
<u>應收帳款－關係人</u>	<u>\$ 17,924</u>	<u>\$ 50,032</u>

本公司對商品銷售之平均授信期間為 120 天，應收帳款不予計息。

本公司按存續期間預期信用損失認列應收帳款之備抵損失。存續期間預期信用損失係使用準備矩陣計算，其考量客戶過去違約紀錄與現時財務狀況。因本公司之信用損失歷史經驗顯示，不同客戶群之損失型態並無顯著差異，因此準備矩陣未進一步區分客戶群，僅以應收帳款帳齡天數訂定預期信用損失率。

若有證據顯示交易對方面臨嚴重財務困難且本公司無法合理預期可回收金額，本公司直接沖銷相關應收帳款，惟仍會持續追索活動，因追索回收之金額則認列於損益。

本公司依準備矩陣衡量應收帳款之備抵損失如下：

108年12月31日

	未逾期	逾期1~90天	逾期91~180天	逾期181~365天	逾期超過365天	合計
預期信用損失率	0%	1%	5%	50%	100%	
總帳面金額	\$ 125,998	\$ 12,122	\$ -	\$ -	\$ -	\$ 138,120
備抵損失(存續期間預期信用損失)	-	(121)	-	-	-	(121)
攤銷後成本	<u>\$ 125,998</u>	<u>\$ 12,001</u>	<u>\$ -</u>	<u>\$ -</u>	<u>\$ -</u>	<u>\$ 137,999</u>

107年12月31日

	未逾期	逾期1~90天	逾期91~180天	逾期181~365天	逾期超過365天	合計
預期信用損失率	0%	1%	5%	50%	100%	-
總帳面金額	\$ 125,965	\$ 686	\$ 108	\$ 50	\$ 520	\$ 127,329
備抵損失(存續期間預期信用損失)	-	(7)	(5)	(25)	(520)	(557)
攤銷後成本	<u>\$ 125,965</u>	<u>\$ 679</u>	<u>\$ 103</u>	<u>\$ 25</u>	<u>\$ -</u>	<u>\$ 126,772</u>

應收帳款備抵損失之變動資訊如下：

	108年度	107年度
年初餘額	\$ 557	\$ 70
加：本年度提列減損損失	(436)	487
年底餘額	<u>\$ 121</u>	<u>\$ 557</u>

十、存貨

	108年12月31日	107年12月31日
商品存貨	\$ 18,756	\$ 4,728
製成品	7,379	9,348
在製品	69,948	50,265
原物料	13,816	14,448
在途存貨	4,141	941
	<u>\$114,040</u>	<u>\$ 79,730</u>

108年及107年12月31日之備抵存貨跌價及呆滯損失分別為44,043仟元及41,390仟元。

108及107年度與存貨相關之銷貨成本分別為246,450仟元及245,986仟元。銷貨成本包括存貨跌價損失分別為2,653仟元及12,102仟元。

## 十一、採用權益法之投資

	<u>108年12月31日</u>	<u>107年12月31日</u>
投資子公司	\$ 132,368	\$ 124,939
投資關聯企業	<u>41,358</u>	<u>41,172</u>
	<u>\$ 173,726</u>	<u>\$ 166,111</u>

### (一) 投資子公司

	<u>108年12月31日</u>	<u>107年12月31日</u>
<u>非上市櫃公司</u>		
CAVORT		
INTERNATIONAL		
GROUP CO., LTD.	\$ 116,707	\$ 98,918
台灣吉悌科技股份有限公司	14,364	23,342
福肯國際貿易股份有限公司	1,297	1,305
香港進典國際貿易有限公司	-	1,374
JDV CONTROL VALVES		
S.E.A PTE. LTD.	( 18,702)	( 15,368)
採權益法之投資貸餘	<u>18,702</u>	<u>15,368</u>
	<u>\$ 132,368</u>	<u>\$ 124,939</u>

本公司處分香港進典國際貿易有限公司之揭露，請分別參考本公司 108 年度合併財務報告附註四及附註十二。

除本年度處分之子公司，本公司於資產負債表日對子公司之所有權權益及表決權百分比皆為 100%。

108 及 107 年度採用權益法之子公司認列之損益及其他綜合損益分額，係依據各會計師查核之財務報告認列。

本公司並無設定質押作為借款擔保之投資子公司。

### (二) 投資關聯企業

	<u>108年12月31日</u>	<u>107年12月31日</u>
具重大性之關聯企業		
ZURCHER - TECHNIK		
AG (簡稱 ZTAG)	<u>\$ 41,358</u>	<u>\$ 41,172</u>

## 具重大性之關聯企業

公司名稱	業務性質	主要營業場所	所持股權及表決權比例	
			108年 12月31日	107年 12月31日
ZTAG	控制閥相關零組件之貿易業務	瑞士	30.02%	30.02%

本公司採用權益法之投資 ZTAG 對其所享有之損益及其他綜合損益份額，係按未經會計師查核之財務報告計算；惟本公司管理階層認為上述被投資公司財務報告未經會計師查核，尚不致產生重大影響。

## 十二、不動產、廠房及設備

	自有土地	建築物	機器設備	運輸設備	辦公設備	其他設備	合計
<b>成 本</b>							
107年1月1日餘額	\$ 81,830	\$ 132,806	\$ 76,467	\$ 2,270	\$ 7,581	\$ 6,721	\$ 307,675
增 添	-	477	4,888	1,700	169	-	7,234
107年12月31日餘額	\$ 81,830	\$ 133,283	\$ 81,355	\$ 3,970	\$ 7,750	\$ 6,721	\$ 314,909
<b>累計折舊及減損</b>							
107年1月1日餘額	\$ -	\$ 43,511	\$ 39,502	\$ 1,764	\$ 6,168	\$ 6,118	\$ 97,063
折舊費用	-	4,081	5,451	466	958	563	11,519
107年12月31日餘額	\$ -	\$ 47,592	\$ 44,953	\$ 2,230	\$ 7,126	\$ 6,681	\$ 108,582
107年12月31日淨額	\$ 81,830	\$ 85,691	\$ 36,402	\$ 1,740	\$ 624	\$ 40	\$ 206,327
<b>成 本</b>							
108年1月1日餘額	\$ 81,830	\$ 133,283	\$ 81,355	\$ 3,970	\$ 7,750	\$ 6,721	\$ 314,909
增 添	-	-	1,649	1,870	314	-	3,833
處 分	-	(2,904)	(21,746)	(1,100)	(6,875)	(6,154)	(38,779)
108年12月31日餘額	\$ 81,830	\$ 130,379	\$ 61,258	\$ 4,740	\$ 1,189	\$ 567	\$ 279,963
<b>累計折舊及減損</b>							
108年1月1日餘額	\$ -	\$ 47,592	\$ 44,953	\$ 2,230	\$ 7,126	\$ 6,681	\$ 108,582
折舊費用	-	4,320	5,387	509	519	40	10,775
處 分	-	(2,904)	(21,746)	(1,100)	(6,867)	(6,154)	(38,771)
108年12月31日餘額	\$ -	\$ 49,008	\$ 28,594	\$ 1,639	\$ 778	\$ 567	\$ 80,586
108年12月31日淨額	\$ 81,830	\$ 81,371	\$ 32,664	\$ 3,101	\$ 411	\$ -	\$ 199,377

108及107年度上述固定資產均無利息資本化之情事。

折舊費用係以直線基礎按下列耐用年數計提折舊：

建築物	
廠房主建物	8至20年
機電動力設備	8至10年
建築改良物	3至10年
機器設備	5至15年
運輸設備	1至5年
辦公設備	3至5年
其他設備	5年

設定作為借款擔保之不動產、廠房及設備金額，請參閱附註二八。

### 十三、租賃協議

#### (一) 使用權資產－108年

	<u>108年12月31日</u>
使用權資產帳面金額	
建築物	\$ 35,799
運輸設備	<u>2,118</u>
	<u>\$ 37,917</u>
	<u>108年度</u>
使用權資產之折舊費用	
建築物	\$ 10,819
運輸設備	<u>1,155</u>
	<u>\$ 11,974</u>

#### (二) 租賃負債－108年

	<u>108年12月31日</u>
租賃負債帳面金額	
流動	<u>\$ 11,928</u>
非流動	<u>\$ 26,383</u>

租賃負債之折現率區間如下：

	<u>108年12月31日</u>
建築物	1.52%
運輸設備	1.52%

#### (三) 重要承租活動及條款

本公司亦承租若干建築物做為廠房及辦公室使用，租賃期間為1～10年。於租賃期間終止時，本公司對所租賃之建築物並無優惠承購權，並約定未經出租人同意，本公司不得將租賃標的之全部或一部轉租或轉讓。



(四) 其他租賃資訊

108 年

	<u>108年度</u>
短期租賃費用	\$ 59
低價值資產租賃費用	\$ 264
不計入租賃負債衡量中之變動	
租賃給付費用	\$ 36
租賃之現金（流出）總額	(\$ 12,434)

本公司選擇對符合低價值資產租賃之若干辦公設備租賃適用認列之豁免，不對該等租賃認列相關使用權資產及租賃負債。

十四、其他資產

	<u>108年12月31日</u>	<u>107年12月31日</u>
<u>流    動</u>		
預付費用	\$ 4,917	\$ 5,329
預付貨款	439	2,046
	<u>\$ 5,356</u>	<u>\$ 7,375</u>
<u>非 流 動</u>		
預付設備款	\$ 1,746	\$ 4,126
存出保證金	5,196	5,305
其他非流動資產	4,881	3,071
	<u>\$ 11,823</u>	<u>\$ 12,502</u>

十五、借    款

(一) 短期借款

	<u>108年12月31日</u>	<u>107年12月31日</u>
<u>擔保借款</u> （附註二八）		
銀行借款	\$ 123,075	\$ 105,720
<u>無擔保借款</u>		
信用額度借款	11,925	-
	<u>\$ 135,000</u>	<u>\$ 105,720</u>

銀行週轉性借款之利率於 108 年及 107 年 12 月 31 日分別為 1.52%~1.80% 及 1.41%~1.73%。

## (二) 長期借款

	<u>108年12月31日</u>	<u>107年12月31日</u>
擔保借款 (附註二八)		
銀行借款	\$ 57,764	\$ 66,250
減：列為一年內到期部分	( 7,981)	( 8,477)
長期借款	<u>\$ 49,783</u>	<u>\$ 57,773</u>

該銀行借款係以本公司自有土地及建築物抵押擔保 (參閱附註二八)，截至 108 年及 107 年 12 月 31 日止，銀行週轉性借款之利率分別為 1.52% 及 1.62%。

## 十六、應付票據及應付帳款

本公司進貨之平均付款賒帳期約 90 至 120 天。本公司訂有財務風險管理政策，以確保所有應付款於預先約定之信用期限內償還。

## 十七、其他負債

	<u>108年12月31日</u>	<u>107年12月31日</u>
流動		
其他應付款		
應付薪資及獎金	\$ 12,888	\$ 10,657
應付佣金	14,576	4,923
應付加工費	5,047	6,728
其他	<u>8,377</u>	<u>8,410</u>
	<u>\$ 40,888</u>	<u>\$ 30,718</u>

## 十八、退職後福利計畫

### (一) 確定提撥計畫

本公司所適用「勞工退休金條例」之退休金制度，係屬政府管理之確定提撥退休計畫，依員工每月薪資 6% 提撥退休金至勞工保險局之個人專戶。

### (二) 確定福利計畫

本公司依我國「勞動基準法」辦理之退休金制度係屬政府管理之確定福利退休計畫。員工退休金之支付，係根據服務年資及核准退休日前 6 個月平均工資計算。本公司按員工每月薪資總額 2% 提撥退休金，交由勞工退休準備金監督委員會以該委員會名義存入台灣銀行之專戶，年度終了前，若估算專戶餘額不足給付次一年度內預

估達到退休條件之勞工，次年度 3 月底前將一次提撥其差額。該專戶係委託勞動部勞動基金運用局管理，本公司並無影響投資管理策略之權利。

列入個體資產負債表之確定福利計畫金額列示如下：

	108年12月31日	107年12月31日
確定福利義務現值	\$ 4,244	\$ 3,054
計畫資產公允價值	( 2,602)	( 2,268)
提撥短絀 (剩餘)	<u>1,642</u>	<u>786</u>
淨確定福利負債	<u>\$ 1,642</u>	<u>\$ 786</u>

淨確定福利負債 (資產) 變動如下：

	確 定 福 利 義 務 現 值	計 畫 資 產 公 允 價 值	淨 確 定 福 利 負 債 ( 資 產 )
107年1月1日	<u>\$ 2,830</u>	<u>(\$ 1,953)</u>	<u>\$ 877</u>
服務成本			
當期服務成本	58	-	58
利息費用 (收入)	<u>39</u>	<u>( 30)</u>	<u>9</u>
認列於損益	<u>97</u>	<u>( 30)</u>	<u>67</u>
再衡量數			
計畫資產報酬 (除包含於 淨利息之金額外)	-	( 43)	( 43)
精算損失—財務假設變 動	94	-	94
精算損失—經驗調整	<u>33</u>	<u>-</u>	<u>33</u>
認列於其他綜合損益	<u>127</u>	<u>( 43)</u>	<u>84</u>
雇主提撥	<u>-</u>	<u>( 242)</u>	<u>( 242)</u>
107年12月31日	<u>\$ 3,054</u>	<u>(\$ 2,268)</u>	<u>\$ 786</u>
108年1月1日	<u>\$ 3,054</u>	<u>(\$ 2,268)</u>	<u>\$ 786</u>
服務成本			
當期服務成本	62	-	62
利息費用 (收入)	<u>34</u>	<u>( 27)</u>	<u>7</u>
認列於損益	<u>96</u>	<u>( 27)</u>	<u>69</u>
再衡量數			
計畫資產報酬 (除包含於 淨利息之金額外)	-	( 73)	( 73)
精算損失—財務假設變 動	177	-	177
精算損失—經驗調整	<u>917</u>	<u>-</u>	<u>917</u>
認列於其他綜合損益	<u>1,094</u>	<u>( 73)</u>	<u>1,021</u>
雇主提撥	<u>-</u>	<u>( 234)</u>	<u>( 234)</u>
108年12月31日	<u>\$ 4,244</u>	<u>(\$ 2,602)</u>	<u>\$ 1,642</u>

確定福利計畫認列於損益之金額依功能別彙總如下：

	108年度	107年度
管理費用	<u>\$ 69</u>	<u>\$ 67</u>

本公司因「勞動基準法」之退休金制度暴露於下列風險：

1. 投資風險：勞動部勞動基金運用局透過自行運用及委託經營方式，將勞工退休基金分別投資於國內（外）權益證券與債務證券及銀行存款等標的，惟本公司之計畫資產得分配金額係以不低於當地銀行2年定期存款利率計算而得之收益。
2. 利率風險：政府公債之利率下降將使確定福利義務現值增加，惟計畫資產之債務投資報酬亦會隨之增加，兩者對淨確定福利負債之影響具有部分抵銷之效果。
3. 薪資風險：確定福利義務現值之計算係參考計畫成員之未來薪資。因此計畫成員薪資之增加將使確定福利義務現值增加。

本公司之確定福利義務現值係由合格精算師進行精算，衡量日之重大假設如下：

	108年12月31日	107年12月31日
折現率	0.750%	1.125%
薪資預期增加率	2.750%	2.750%

若重大精算假設分別發生合理可能之變動，在所有其他假設維持不變之情況下，將使確定福利義務現值增加（減少）之金額如下：

	108年12月31日	107年12月31日
折現率		
增加 0.25%	( <u>\$ 119</u> )	( <u>\$ 93</u> )
減少 0.25%	<u>\$ 122</u>	<u>\$ 98</u>
薪資預期增加率		
增加 0.25%	<u>\$ 119</u>	<u>\$ 94</u>
減少 0.25%	( <u>\$ 115</u> )	( <u>\$ 91</u> )

由於精算假設可能彼此相關，僅單一假設變動之可能性不大，故上述敏感度分析可能無法反映確定福利義務現值實際變動情形。

	108年12月31日	107年12月31日
預期1年內提撥金額	<u>\$ 246</u>	<u>\$ 235</u>
確定福利義務平均到期期間	11.3年	12.5年

## 十九、權益

### (一) 股本

	108年12月31日	107年12月31日
普通股		
額定股數(仟股)	<u>60,000</u>	<u>60,000</u>
額定股本	<u>\$ 600,000</u>	<u>\$ 600,000</u>
已發行且已收足股款之股數 (仟股)	<u>27,240</u>	<u>27,240</u>
已發行股本	<u>\$ 272,400</u>	<u>\$ 272,400</u>

已發行之普通股每股面額為10元，每股享有一表決權及收取股利之權利。

### (二) 資本公積

	108年12月31日	107年12月31日
股票發行溢價	<u>\$ 149,443</u>	<u>\$ 149,443</u>

此類資本公積得用以彌補虧損，亦得於公司無虧損時，用以發放現金或撥充股本，惟撥充股本時每年以實收股本之一定比率為限。

### (三) 保留盈餘及股利政策

依本公司章程之盈餘分派政策規定，年度決算如有盈餘，依法繳納稅捐，彌補累積虧損後，再提10%為法定盈餘公積；如尚有餘額，併同累積未分配盈餘，由董事會擬具盈餘分配議案，提請股東會決議分派股東股息紅利。本公司章程規定之員工及董監事酬勞分派政策，參閱附註二一之(七)員工酬勞及董監事酬勞。

法定盈餘公積應提撥至其餘額達公司實收股本總額時為止。法定盈餘公積得用以彌補虧損。公司無虧損時，法定盈餘公積超過實收股本總額25%之部分除得撥充股本外，尚得以現金分配。

本公司分別於 108 年 6 月 14 日及 107 年 5 月 11 日舉行股東常會，決議通過 107 及 106 年度盈餘分配案如下：

	盈餘分配案		每股股利 (元)	
	107年度	106年度	107年度	106年度
法定盈餘公積	\$ 4,838	\$ 368	\$ -	\$ -
現金股利	27,240	-	1	-

本公司 109 年 4 月 17 日董事會擬議 108 年度盈餘分配案如下：

	盈餘分配案	每股股利 (元)
法定盈餘公積	\$ 4,714	\$ -
現金股利	27,240	1
股票股利	13,620	0.5

有關 108 年度之盈餘分配案尚待預計於 109 年 6 月 5 日召開之股東常會決議。

#### (四) 其他權益項目

##### 國外營運機構財務報表換算之兌換差額

	108年度	107年度
年初餘額	<u>(\$ 1,743)</u>	<u>(\$ 572)</u>
稅率變動	-	20
當年度產生		
國外營運機構之換算差額	( 4,746)	( 1,489)
換算國外營運機構淨資產所產生損益之相關所得稅	<u>949</u>	<u>298</u>
本年度其他綜合損益	<u>( 3,797)</u>	<u>( 1,171)</u>
年底餘額	<u>(\$ 5,540)</u>	<u>(\$ 1,743)</u>

#### 二十、收入

	108年度	107年度
客戶合約收入		
商品銷貨收入	\$ 391,768	\$ 357,176
其他收入	<u>1,859</u>	<u>993</u>
	<u>\$ 393,627</u>	<u>\$ 358,169</u>

(一) 客戶合約之說明

商品銷貨收入

控制開關產品係銷售予客戶及經銷商。本公司係以合約約定價格銷售。

(二) 合約餘額

	<u>108年12月31日</u>	<u>107年12月31日</u>
應收帳款(附註九)	<u>\$137,999</u>	<u>\$126,772</u>

合約資產之變動主要係來自滿足履約義務之時點與客戶付款時點之差異，其他無重大變動。

二一、繼續營業單位淨利

本期淨利係包含以下項目：

(一) 其他收入

	<u>108年度</u>	<u>107年度</u>
利息收入	\$ 418	\$ 821
什項收入	<u>1,745</u>	<u>361</u>
	<u>\$ 2,163</u>	<u>\$ 1,182</u>

(二) 其他利益及損失

	<u>108年度</u>	<u>107年度</u>
淨外幣兌換(損)益	(\$ 4,321)	\$ 3,067
透過其他綜合損益按公允價值衡量之金融資產	( <u>677</u> )	( <u>5,600</u> )
	<u>(\$ 4,998)</u>	<u>(\$ 2,533)</u>

(三) 財務成本

	<u>108年度</u>	<u>107年度</u>
銀行借款利息	(\$ 2,616)	(\$ 2,911)
租賃負債之利息	( <u>661</u> )	<u>-</u>
	<u>(\$ 3,277)</u>	<u>(\$ 2,911)</u>

(四) 減損 (損失) 迴轉

	108年度	107年度
透過其他綜合損益按公允價 值衡量之金融資產	(\$ 677)	(\$ 5,600)
存貨 (包含於營業成本)	( 2,653)	( 12,102)
	<u>(\$ 3,330)</u>	<u>(\$ 17,702)</u>

(五) 折舊及攤銷

	108年度	107年度
不動產、廠房及設備	\$ 10,775	\$ 11,519
使用權資產	11,974	-
無形資產	387	757
合計	<u>\$ 23,136</u>	<u>\$ 12,276</u>
折舊費用依功能別彙總		
營業成本	\$ 21,540	\$ 9,932
營業費用	1,209	1,587
	<u>\$ 22,749</u>	<u>\$ 11,519</u>
攤銷費用依功能別彙總		
營業費用	<u>\$ 387</u>	<u>\$ 757</u>

(六) 員工福利費用

	108年度	107年度
退職後福利 (附註十八)		
確定提撥計畫	\$ 2,934	\$ 2,712
確定福利計畫	69	67
	3,003	2,779
其他員工福利	73,640	56,835
	<u>\$ 76,643</u>	<u>\$ 59,614</u>
依功能別彙總		
營業成本	\$ 35,962	\$ 29,991
營業費用	40,681	29,623
	<u>\$ 76,643</u>	<u>\$ 59,614</u>

(七) 員工酬勞及董監事酬勞

本公司依章程規定係按當年度扣除分派員工及董監酬勞前之稅前利益分別以不低於 1% 提撥員工酬勞及董監事酬勞。108 及 107 年



度估列之員工酬勞及董監事酬勞分別於 109 年 4 月 17 日及 108 年 4 月 29 日經董事會決議如下：

估列比例

	<u>108年度</u>	<u>107年度</u>
員工酬勞	1%	1%

金 額

	<u>108年度</u>	<u>107年度</u>
	<u>現 金</u>	<u>現 金</u>
員工酬勞	\$ 471	\$ 483

年度個體財務報告通過發布日後若金額仍有變動，則依會計估計變動處理，於次一年度調整入帳。

(八) 外幣兌換 (損) 益

	<u>108年度</u>	<u>107年度</u>
外幣兌換利益總額	\$ 2,172	\$ 3,067
外幣兌換 (損失) 總額	( 6,493)	-
淨 (損) 益	( \$ 4,321)	\$ 3,067

二二、所得稅

(一) 認列於損益之所得稅主要組成項目

	<u>108年度</u>	<u>107年度</u>
當期所得稅		
本年度產生者	\$ 11,921	\$ 3,964
未分配盈餘加徵	811	-
以前年度之調整	<u>3,903</u>	<u>-</u>
	16,635	3,964
遞延所得稅		
本年度產生者	3,894	( 1,420)
稅率變動	<u>-</u>	<u>( 2,417)</u>
認列於損益之所得稅費用	<u>\$ 20,529</u>	<u>\$ 127</u>

會計所得與所得稅費用之調節如下：

	108年度	107年度
稅前淨利	<u>\$ 67,670</u>	<u>\$ 48,513</u>
稅前淨利按法定稅率計算之 所得稅費用	\$ 13,534	\$ 9,703
稅上不可減除之費損／應予 調減之項目	616	( 380)
未分配盈餘加徵	811	-
未認列之虧損扣抵／可減除 暫時性差異	1,665	( 6,779)
以前年度之當期所得稅費用 於本年度之調整	3,903	-
稅率變動	<u>-</u>	<u>( 2,417)</u>
認列於損益之所得稅費用	<u>\$ 20,529</u>	<u>\$ 127</u>

我國於 107 年修正中華民國所得稅法，將營利事業所得稅稅率由 17% 調整為 20%。該修正並規定 107 年度未分配盈餘所適用之稅率將由 10% 調降為 5%。

由於 109 年度股東會盈餘分配情形尚具不確定性，故 108 年度未分配盈餘加徵 5% 所得稅之潛在所得稅後果尚無法可靠決定。

(二) 認列於其他綜合損益之所得稅

	108年度	107年度
遞延所得稅		
稅率變動	\$ -	(\$ 10)
本年度產生		
— 國外營運機構財務報 表之換算	( 204)	( 298)
— 確定福利之精算損益	<u>( 949)</u>	<u>( 16)</u>
認列於其他綜合損益之所得 稅	<u>(\$ 1,153)</u>	<u>(\$ 324)</u>

(三) 本期所得稅資產與負債

	108年12月31日	107年12月31日
本期所得稅資產		
應收退稅款	<u>\$ 568</u>	<u>\$ -</u>
本期所得稅負債		
應付所得稅	<u>\$ 16,839</u>	<u>\$ 3,964</u>

#### (四) 遞延所得稅資產與負債

遞延所得稅資產及負債之變動如下：

##### 108 年度

<u>遞延所得稅資產</u>	<u>年初餘額</u>	<u>認列於損益</u>	<u>認列於其他</u>		<u>年底餘額</u>
			<u>綜合損益</u>		
暫時性差異					
投資損益	\$ 3,315	(\$ 3,117)	\$ -		\$ 198
確定福利退休計畫	2,537	( 778)	204		1,963
備抵存貨跌價	8,278	531	-		8,809
兌換損益	1,643	( 1,055)	-		588
減損損失	664	( 48)	-		616
應收帳款估計折讓	-	700	-		700
國外營運機構兌換 差額	434	747	494		2,130
未實現銷貨損益	1,038	( 874)	-		164
	<u>\$ 17,909</u>	<u>(\$ 3,894)</u>	<u>\$ 1,153</u>		<u>\$ 15,168</u>

##### 107 年度

<u>遞延所得稅資產</u>	<u>年初餘額</u>	<u>認列於損益</u>	<u>認列於其他</u>		<u>年底餘額</u>
			<u>綜合損益</u>	<u>稅率變動</u>	
暫時性差異					
投資損益	\$ 5,144	(\$ 2,737)	\$ -	\$ 908	\$ 3,315
確定福利退休計畫	2,172	( 35)	16	384	2,537
備抵存貨跌價	4,979	2,420	-	879	8,278
兌換損益	616	918	-	109	1,643
減損損失	721	( 184)	-	127	664
國外營運機構兌換 差額	116	-	298	20	434
未實現銷貨損益	-	1,038	-	-	1,038
	<u>\$ 13,748</u>	<u>\$ 1,420</u>	<u>\$ 314</u>	<u>\$ 2,427</u>	<u>\$ 17,909</u>

#### (五) 所得稅核定情形

本公司之營利事業所得稅截至 107 年度以前之申報案件業經稅捐稽徵機關核定。

#### 二三、每股盈餘

	<u>108年度</u>	<u>107年度</u>
基本每股盈餘	<u>\$ 1.73</u>	<u>\$ 1.78</u>

用以計算每股盈餘之盈餘及普通股加權平均股數如下：

本年度淨利

	<u>108年度</u>	<u>107年度</u>
用以計算基本每股盈餘之淨利	<u>\$ 47,141</u>	<u>\$ 48,386</u>
<u>股 數</u>		單位：仟股
	<u>108年度</u>	<u>107年度</u>
用以計算基本每股盈餘之普通 股加權平均股數	<u>27,240</u>	<u>27,240</u>

二四、非現金交易

本公司於 108 及 107 年度進行下列非現金交易之投資活動：

- (一) 本公司於 108 年取得購置公允價值合計 3,833 仟元之不動產、廠房及設備，應付設備款減少 7 仟元，購置不動產、廠房及設備支付現金數共計 3,840 仟元（參閱附註十二）。
- (二) 本公司於 107 年取得購置公允價值合計 7,234 仟元之不動產、廠房及設備，應付設備款減少 5,899 仟元，購置不動產、廠房及設備支付現金數共計 13,133 仟元（參閱附註十二）。

二五、資本風險管理

本公司進行資本管理以確保能夠於繼續經營之前提下，藉由將債務及權益餘額最適化，以使股東報酬極大化。

本公司資本結構係由淨債務（即借款減除現金及約當現金）及權益（即股本、資本公積、保留盈餘及其他權益項目）組成。

本公司不須遵守其他外部資本規定。

本公司主要管理階層每季重新檢視本公司資本結構，其檢視內容包括考量各類資本之成本及相關風險。本公司依據主要管理階層之建議，將藉由支付股利及發行新股等方式平衡其整體資本結構。

## 二六、金融工具

### (一) 公允價值資訊－以重複性基礎按公允價值衡量之金融工具

#### 公允價值層級

108年12月31日

	<u>第 1 等級</u>	<u>第 2 等級</u>	<u>第 3 等級</u>	<u>合 計</u>
<u>透過其他綜合損益按公允價值</u>				
<u>  衡量之金融資產</u>				
權益工具投資				
國內未上市(櫃)股票	\$ -	\$ 3,723	\$ -	\$ 3,723

107年12月31日

	<u>第 1 等級</u>	<u>第 2 等級</u>	<u>第 3 等級</u>	<u>合 計</u>
<u>透過其他綜合損益按公允價值</u>				
<u>  衡量之金融資產</u>				
權益工具投資				
國內未上市(櫃)股票	\$ -	\$ 4,400	\$ -	\$ 4,400

### (二) 金融工具之種類

	<u>108年12月31日</u>	<u>107年12月31日</u>
<u>金融資產</u>		
按攤銷後成本衡量之金融資產(註1)	\$ 308,363	\$ 264,925
透過其他綜合損益按公允價值衡量之金融資產		
權益工具投資	3,723	4,400
<u>金融負債</u>		
按攤銷後成本衡量(註2)	293,574	257,070

註1：餘額係包含現金及約當現金、應收票據、應收帳款、應收帳款－關係人、其他應收款及其他應收款－關係人等按攤銷後成本衡量之金融資產。

註2：餘額係包含短期借款、應付票據、應付帳款、應付帳款－關係人、其他應付款、其他應付款－關係人、一年內到期之長期借款及長期借款等按攤銷後成本衡量之金融負債。

### (三) 財務風險管理目的與政策

本公司主要金融工具包括權益、應收帳款、應付帳款、借款及租賃負債。本公司之財務管理部門係為各業務單位提供服務，統籌

協調進入國內金融市場操作，藉由依照風險程度與廣度分析暴險之內部風險報告監督及管理本公司營運有關之財務風險。該等風險包括市場風險、信用風險及流動性風險。

#### 1. 市場風險

本公司之營運活動使本公司承擔之主要財務風險為外幣匯率變動風險（參閱下述(1)）以及利率變動風險（參閱下述(2)）。

##### (1) 匯率風險

本公司從事外幣計價之銷貨與進貨交易，因而使本公司產生匯率變動暴險。

##### 敏感度分析

本公司主要受到美金匯率波動之影響。

下表詳細說明當新台幣（功能性貨幣）對各攸關外幣之匯率增加及減少 1% 時，本公司之敏感度分析。1% 係為本公司向主要管理階層報告匯率風險時所使用之敏感度比率，亦代表管理階層對外幣匯率之合理可能變動範圍之評估。敏感度分析僅包括流通在外之外幣貨幣性項目，並將其年底之換算以匯率變動 1% 予以調整。下表之正數係表示當新台幣相對於各相關貨幣升值 1% 時，將使稅前淨利減少之金額；當新台幣相對於各相關外幣貶值 1% 時，其對稅前淨利之影響將為同金額之負數。

損 益	美 金 之 影 響	
	108年度	107年度
	(\$ 968)	(\$ 702)

主要源自於本公司於資產負債表日尚流通在外且未進行現金流量避險之美金計價應收、應付款項。

##### (2) 利率風險

因本公司內之同時以固定及浮動利率借入資金，因而產生利率暴險。本公司藉由維持一適當之固定及浮動利率組合，來管理利率風險。

本公司於資產負債表日受利率暴險之金融資產及金融負債帳面金額如下：

	108年12月31日	107年12月31日
具現金流量利率風險		
－金融資產	\$ 124,763	\$ 68,149
－金融負債	192,764	171,970

#### 敏感度分析

下列敏感度分析係依非衍生工具於資產負債表日之利率暴險而決定。對於浮動利率負債，其分析方式係假設資產負債表日流通在外之負債金額於報導期間皆流通在外。集團內部向主要管理階層報告利率時所使用之變動率為利率增加或減少 1%，此亦代表管理階層對利率之合理可能變動範圍之評估。

若利率增加 1%，在所有其他變數維持不變之情況下，本公司 108 及 107 年度之稅前淨利將減少 680 仟元及 1,038 仟元，主因為本公司之變動利率借款變動。

本公司因持有變動利率銀行借款而面臨現金流量利率風險之暴險。此等情況符合本公司維持浮動利率借款以降低利率公允價值風險之政策。本公司之現金流量利率風險主要係因新台幣計價借款相關之指標利率波動。

## 2. 信用風險

信用風險係指交易對方拖欠合約義務而造成集團財務損失之風險。截至資產負債表日，本公司可能因交易對方未履行義務及本公司提供財務保證造成財務損失之最大信用風險暴險主要係來自於個體資產負債表所認列之金融資產帳面金額。

應收帳款之對象涵蓋眾多客戶，分散於不同產業。本公司持續地針對應收帳款客戶之財務狀況進行評估。

當交易對方互為關係企業時，本公司將其定義為具相似特性之交易對方。本公司之客戶群廣大且相互無關聯，故信用風險之中度有限。

### 3. 流動性風險

本公司係透過管理及維持足夠部位之現金及約當現金以支應集團營運並減輕現金流量波動之影響。本公司管理階層監督銀行融資額度使用狀況並確保借款合同條款之遵循。

銀行借款對本公司而言係為一項重要流動性來源。截至 108 年及 107 年 12 月 31 日止，本公司未動用之融資額度，參閱下列融資額度之說明。

#### 融資額度

	<u>108年12月31日</u>	<u>107年12月31日</u>
無擔保銀行借款額度		
— 已動用金額	\$ 11,925	\$ -
— 未動用金額	<u>138,075</u>	<u>70,000</u>
	<u>\$ 150,000</u>	<u>\$ 70,000</u>
有擔保銀行借款額度		
— 已動用金額	\$ 180,839	\$ 171,970
— 未動用金額	<u>121,161</u>	<u>81,750</u>
	<u>\$ 302,000</u>	<u>\$ 253,720</u>

### 二七、關係人交易

除已於其他附註揭露外，本公司與關係人間之交易如下。

#### (一) 關係人名稱及其關係

<u>關 係 人 名 稱</u>	<u>與 本 公 司 之 關 係</u>
CAVORT INTERNATIONAL GROUP CO., LTD. (簡稱 CAVORT)	子 公 司
台灣吉悌科技股份有限公司 (簡稱台灣吉悌)	子 公 司
福肯國際貿易股份有限公司 (簡稱福肯國際)	子 公 司
JDV CONTROL VALVES S.E.A PTE. LTD. (簡稱 JDV S.E.A)	子 公 司
ZURCHER - TECHNIK AG (簡稱 ZTAG)	關 聯 企 業
上海進典控制閥有限公司 (簡稱上海進典)	孫 公 司
江蘇進典控制閥有限公司 (簡稱江蘇進典)	孫 公 司
景順穎投資股份有限公司	本 公 司 之 監 察 人



(二) 營業收入

帳 列 項 目	關 係 人 類 別 / 名 稱	108年度	107年度
銷貨收入	孫公司／江蘇進典	\$ 48,708	\$ 59,692
	子 公 司	22,180	9,366
	孫 公 司	100	9,626
		<u>\$ 70,988</u>	<u>\$ 78,684</u>

對關係人之銷貨與本公司對非關係人之定價並無重大差異。

(三) 進 貨

關 係 人 類 別	108年度	107年度
子 公 司	\$ 1,375	\$ 962
孫 公 司	67,796	22,870
關聯企業	182	-
	<u>\$ 69,353</u>	<u>\$ 23,832</u>

對關係人之進貨與本公司對非關係人之定價並無重大差異。

(四) 應收關係人款項 (不含對關係人放款)

帳 列 項 目	關 係 人 類 別 / 名 稱	108年12月31日	107年12月31日
應收帳款	孫公司／江蘇進典	\$ 17,321	\$ 45,435
	子 公 司	-	4,402
	孫 公 司	126	27
	關聯企業	477	168
		<u>\$ 17,924</u>	<u>\$ 50,032</u>
其他應收款	子 公 司	<u>\$ 2,606</u>	<u>\$ 1,682</u>

流通在外之應收關係人款項未收取保證。108及107年度應收關係人款項並未提列備抵損失。

(五) 應付關係人款項 (不含向關係人借款)

帳 列 項 目	關 係 人 類 別	108年12月31日	107年12月31日
應付帳款	孫公司／江蘇進典	\$ 34,772	\$ 17,130
	孫 公 司	-	699
		<u>\$ 34,772</u>	<u>\$ 17,829</u>
其他應付款	子公司／台灣吉悌	\$ 568	\$ 7,643
	子 公 司	571	499
	孫 公 司	-	2
		<u>\$ 1,139</u>	<u>\$ 8,144</u>

流通在外之應付關係人款項餘額係未提供擔保。

(六) 承租協議

帳列項目	關係人類別 / 名稱	108年12月31日	107年12月31日
租賃負債	本公司之監察人	\$ 16	\$ -
<u>關係人類別 / 名稱</u>			
		108年度	107年度
<u>利息費用</u>			
本公司之監察人		\$ 2	\$ -

(七) 對關係人放款

關係人類別	108年12月31日	107年12月31日
關聯企業/JDV S.E.A	\$ 20,536	\$ 16,558

(八) 背書保證

為他人背書保證

關係人類別	108年12月31日	107年12月31日
子公司		
保證金額	\$ 10,000	\$ 20,000
實際動支金額	\$ 10,000	\$ 50

(九) 對主要管理階層之獎酬

108及107年度對董事及其他主要管理階層之薪酬總額如下：

	108年度	107年度
短期員工福利	\$ 5,577	\$ 5,246

董事及其他主要管理階層之薪酬係依照個人績效及市場趨勢決定。

二八、質抵押之資產

本公司下列資產業經提供為向銀行借款擔保品、銷售商品之履約保證金及關聯企業背書保證擔保品，其各該科目及帳面價值如下：

	108年12月31日	107年12月31日
質押定存單（帳列按攤銷後成本 衡量之金融資產）	\$ 60,240	\$ 38,427
自有土地	81,830	81,830
建築物	81,371	85,691
	<u>\$ 223,441</u>	<u>\$ 205,948</u>

## 二九、外幣金融資產及負債之匯率資訊

本公司具重大影響之外幣金融資產及負債資訊如下：

單位：各外幣／新台幣仟元

108年12月31日

	外	幣	匯	率	帳	面	金	額
<u>金融資產</u>								
<u>貨幣性項目</u>								
美元	\$	3,898	29.980	(美元：新台幣)	\$	116,864		
人民幣		6,951	4.305	(人民幣：新台幣)		29,923		
新加坡幣		988	22.280	(新加坡幣：新台幣)		22,021		
<u>採權益法之長期股權投資</u>								
人民幣		27,794	4.305	(人民幣：新台幣)		119,655		
瑞士法郎		1,160	30.925	(瑞士法郎：新台幣)		35,888		
<u>金融負債</u>								
<u>貨幣性項目</u>								
美元		669	29.980	(美元：新台幣)		20,045		
人民幣		6,999	4.305	(人民幣：新台幣)		30,132		
<u>採權益法之長期股權投資</u>								
<u>貸餘</u>								
新加坡幣		839	22.280	(新加坡幣：新台幣)		18,702		

107年12月31日

	外	幣	匯	率	帳	面	金	額
<u>金融資產</u>								
<u>貨幣性項目</u>								
美元	\$	1,930	30.715	(美元：新台幣)	\$	59,280		
人民幣		12,561	4.472	(人民幣：新台幣)		56,174		
新加坡幣		737	22.48	(新加坡幣：新台幣)		16,564		
<u>採權益法之長期股權投資</u>								
人民幣		23,621	4.472	(人民幣：新台幣)		105,634		
瑞士法郎		1,145	31.85	(瑞士法郎：新台幣)		35,702		

(接次頁)

(承前頁)

	外	幣	匯	率	帳	面	金	額
<u>金融負債</u>								
<u>貨幣性項目</u>								
美元	\$	4,215	30.715	(美元：新台幣)	\$	129,451		
<u>採權益法之長期股權投資</u>								
<u>貸餘</u>								
新加坡幣		684	22.48	(新加坡幣：新台幣)		15,368		

三十、重大或有負債及未認列之合約承諾：無。

三一、附註揭露事項

(一) 重大交易事項及(二)轉投資事業相關資訊：

1. 資金貸與他人。(附表一)
2. 為他人背書保證。(附表二)
3. 期末持有有價證券情形。(附表三)
4. 累積買進或賣出同一有價證券之金額達新臺幣 3 億元或實收資本額 20% 以上。(無)
5. 取得不動產之金額達新臺幣 3 億元或實收資本額 20% 以上。(無)
6. 處分不動產之金額達新臺幣 3 億元或實收資本額 20% 以上。(無)
7. 與關係人進、銷貨之金額達新臺幣 1 億元或實收資本額 20% 以上。(無)
8. 應收關係人款項達新臺幣 1 億元或實收資本額 20% 以上。(無)
9. 從事衍生工具交易。(無)
10. 被投資公司資訊。(附表四)

(三) 大陸投資資訊：

1. 大陸被投資公司名稱、主要營業項目、實收資本額、投資方式、資金匯出入情形、持股比例、投資損益、期末投資帳面金額、已匯回投資損益及赴大陸地區投資限額。(附表五)

2. 與大陸被投資公司直接或間接經由第三地區所發生下列之重大交易事項，及其價格、付款條件、未實現損益。(無)

- (1) 進貨金額及百分比與相關應付款項之期末餘額及百分比。
- (2) 銷貨金額及百分比與相關應收款項之期末餘額及百分比。
- (3) 財產交易金額及其所產生之損益數額。
- (4) 票據背書保證或提供擔保品之期末餘額及其目的。
- (5) 資金融通之最高餘額、期末餘額、利率區間及當期利息總額。
- (6) 其他對當期損益或財務狀況有重大影響之交易事項，如勞務之提供或收受等。

進典工業股份有限公司  
資金貸與他人  
民國 108 年度

附表一

單位：除另予註明者外  
，為新台幣仟元

編號	貸出資金之公司	貸與對象	往來項目	是否為關係人	本期最高餘額	期末餘額	實際動支金額	利率區間	資金貸與性質	業務往來金額	有短期融通資金必要之原因	提列備抵呆帳金額	擔保品		對個別對象資金貸與限額 (註 1)	資金貸與總限額 (註 1)	備註
													名稱	價值			
0	進典工業股份有限公司	JDV Control Valves S.E.A PTE. LTD	其他應收款－關係人	是	\$ 20,536 (SGD 922)	\$ 20,536 (SGD 922)	\$ 20,536 (SGD 922)	-	有短期融通資金之必要	\$ -	營運週轉	\$ -	無	\$ -	\$ 194,890	\$ 194,890	

註 1：與公司有短期融通資金必要之公司或行號：資金貸與之總額為以不超過進典工業股份有限公司最近經會計師查核之財務報表淨值 487,225 (仟元) ×40%=194,890 (仟元)，個別貸與金額以不超過淨值 487,225 (仟元) ×40%=194,890 (仟元) 為限。

進典工業股份有限公司

為他人背書保證

民國 108 年度

附表二

單位：除另與註明者外，為新台幣仟元

編號 (註 1)	背書保證者公司名稱	被背書保證對象		對單一企業 背書保證限額 (註 2)	本期最高背書 保證餘額	期末背書 保證餘額	實際動支金額	以財產擔保之 背書保證金額	累計背書保證 金額佔最近期 財務報表淨值 之比率(%)	背書保證 最高限額 (註 2)	屬母公司 對子公司 背書保證	屬子公司 對母公司 背書保證	屬對大陸地 區背書保證	備註
		公司名稱	關係											
0	本公司	台灣吉悌科技股份有限 公司	子公司	\$ 97,445	\$ 20,000	\$ 10,000	\$ 10,000	\$ -	-	\$ 243,613	Y	N	N	

註 1：發行人填 0。

註 2：背書保證限額係本公司依證券交易法第三十六條之一暨財政部證券暨期貨管理委員會規定及股東會同意通過之背書保證作業程序辦理：本公司對外辦理背書保證之總額為淨值之 50% 及對單一企業背書保證之限額為淨值 20%。依上述規定，進典公司 108 年度對外辦理背書保證之最高限額為淨值 487,225 (仟元)  $\times 50\% = 243,613$  (仟元)；另對單一企業背書保證之限額為淨值 487,225 (仟元)  $\times 20\% = 97,445$  (仟元)。

進典工業股份有限公司  
 期末持有有價證券情形  
 民國 108 年 12 月 31 日

附表三

單位：除另與註明者外  
 ，為新台幣仟元

持 有 之 公 司	有價證券種類及名稱(註1)	與 有 價 證 券 發 行 人 之 關 係	帳 列 科 目	期 末				備 註
				股 數	帳 面 金 額	持 股 比 例	公 允 價 值	
本 公 司	非上市櫃股票 金澤金屬科技股份有限公司	無	透過其他綜合損益按公允價值衡 量之金融資產－非流動	1,000	\$ 3,723	2%	\$ 3,723	
台灣吉悌科技股份有限公司	興櫃股票 寶德能源科技股份有限公司	無	透過其他綜合損益按公允價值衡 量之金融資產－非流動	923	-	0.07%	-	
上海進典控制閥有限公司	日積月累系列理財產品	無	透過損益按公允價值衡量之金融 資產－流動	-	30,135 (RMB 7,000)	-	30,135 (RMB 7,000)	
	日升月恒系列理財產品	無	透過損益按公允價值衡量之金融 資產－流動	-	4,305 (RMB 1,000)	-	4,305 (RMB 1,000)	

註 1：本表所稱有價證券，係指屬國際財務報導準則第 9 號「金融工具」範圍內之股票、債券、受益憑證及上述項目所衍生之有價證券。

註 2：折合新台幣以 108 年 12 月 31 日人民幣對新台幣之即期匯率 4.305 換算。



進典工業股份有限公司  
被投資公司資訊、所在地區...等相關資訊  
民國 108 年度

附表四

單位：新台幣仟元

投資公司名稱	被投資公司名稱	所在地區	主要營業項目	原始投資金額		期末		持有 帳面金額	被投資公司 本期損益	本期認列之 投資損益	備註
				本期	期末	股數	比率 %				
進典工業股份有限公司	CAVORT INTERNATIONAL GROUP CO. LTD.	薩摩亞群島	投資	\$ 104,310	\$ 104,310	3,500,000	100	\$ 116,707	\$ 18,628	\$ 18,517	註1
	台灣吉悌科技股份有限公司	台灣桃園	控制閥相關組件之批 發零售與安裝工程	13,000	13,000	1,000,000	100	14,364	( 3,074)	( 3,074)	
	福肯國際貿易股份有限公司	台灣桃園	控制閥相關組件之貿 易	1,200	1,200	100,000	100	1,297	( 8)	( 8)	
	JDV CONTROL VALVES S.E.A. PTE. LTD	新加坡	控制閥相關組件之貿 易	7,156	7,156	300,000	100	( 18,702)	( 3,530)	( 3,530)	
	ZURCHER - TECHNIK AG	瑞士	控制閥相關組件之貿 易	37,889	37,889	1,538	30.02	41,358	1,619	486	

註 1：108 年度進典工業股份有限公司認列 CAVORT INTERNATIONAL GROUP CO. LTD. 收益 18,628 仟元減未實現銷貨毛利 471 仟元。

註 2：母子公司交易已於合併報表中沖銷。

註 3：大陸被投資公司相關資訊請參閱附表五。

進典工業股份有限公司  
大陸投資資訊  
民國 108 年度

附表五

單位：新台幣仟元，美金仟元

大陸被投資公司名稱	主要營業項目	實收資本額	投資方式	本期期初自台灣匯出累積投資金額	本期匯出或收回投資金額		本期期末自台灣匯出累積投資金額	被投資公司本期損益	本公司直接或間接投資之持股比例	本期認列投資損益	期末投資帳面金額	截至本期止已匯回投資收益	備註
					匯出	收回							
上海進典控制閥有限公司	控制閥製造加工買賣	USD 3,500	透過 CAVORT INTERNATIONAL GROUP CO. LTD. 再投資大陸公司	USD 3,500	\$ -	\$ -	USD 3,500	\$ 17,966	100	\$ 17,966	\$ 119,655	\$ -	註
江蘇進典控制閥有限公司	控制閥製造加工買賣	RMB 6,504	透過上海進典控制閥有限公司再投資大陸公司	-	-	-	-	19,700	100	19,700	48,954	-	註

本期期末累計自台灣匯出赴大陸地區投資金額	經濟部投審會核准投資金額	依經濟部投審會規定赴大陸地區投資限額
USD3,500	USD3,500	\$292,335

註：投資損益認列基礎係經本公司簽證會計師簽證之財務報表。

# 附件四

# 進典工業股份有限公司

## 個體財務報告暨會計師查核報告 民國109及108年度

地址：桃園市楊梅區青年路6-1號

電話：(03)4965066

## § 目 錄 §

項	目 頁	次	財 務 報 表 附 註 編 號
一、封 面	1		-
二、目 錄	2		-
三、會計師查核報告	3~5		-
四、個體資產負債表	6		-
五、個體綜合損益表	7~8		-
六、個體權益變動表	9		-
七、個體現金流量表	10~11		-
八、個體財務報表附註			
(一) 公司沿革	12		一
(二) 通過財務報告之日期及程序	12		二
(三) 新發布及修訂準則及解釋之適用	12~15		三
(四) 重大會計政策之彙總說明	15~25		四
(五) 重大會計判斷、估計及假設不確定性之主要來源	26		五
(六) 重要會計項目之說明	26~47		六~二七
(七) 關係人交易	47~50		二八
(八) 質抵押之資產	50		二九
(九) 重大或有負債及未認列之合約承諾	50		三十
(十) 重大之災害損失	50		三一
(十一) 其他事項	51		三二
(十二) 重大之期後事項	51		三三
(十三) 具重大影響之外幣資產及負債資訊	51~52		三四
(十四) 附註揭露事項			
1. 重大交易事項相關資訊	52、54~58		三五
2. 轉投資事業相關資訊	52、54~58		三五
3. 大陸投資資訊	53、59		三五
九、重要會計項目明細表	60~73		-

## 會計師查核報告

進典工業股份有限公司 公鑒：

### 查核意見

進典工業股份有限公司民國 109 年及 108 年 12 月 31 日之個體資產負債表，暨民國 109 年及 108 年 1 月 1 日至 12 月 31 日之個體綜合損益表、個體權益變動表、個體現金流量表，以及個體財務報表附註（包括重大會計政策彙總），業經本會計師查核竣事。

依本會計師之意見，上開個體財務報表在所有重大方面係證券發行人財務報告編製準則及經金融監督管理委員會認可並發布生效之國際財務報導準則、國際會計準則、解釋及解釋公告編製，足以允當表達進典工業股份有限公司民國 109 年及 108 年 12 月 31 日之個體財務狀況，暨民國 109 年及 108 年 1 月 1 日至 12 月 31 日之個體財務績效及個體現金流量。

### 查核意見之基礎

本會計師民國 109 年度係依照會計師查核簽證財務報表規則及一般公認審計準則執行查核工作；民國 108 年度係依照會計師查核簽證財務報表規則、金融監督管理委員會 109 年 2 月 25 日金管證審字第 1090360805 號函、金融監督管理委員會 109 年 3 月 23 日金管證審字第 1090361269 號函及一般公認審計準則執行查核工作。本會計師於該等準則下之責任將於會計師查核財務報表之責任段進一步說明。本會計師所隸屬事務所受獨立性規範之人員已依會計師職業道德規範，與進典工業股份有限公司保持超然獨立，並履行該規範之其他責任。本會計師相信已取得足夠及適切之查核證據，以作為表示查核意見之基礎。

## 管理階層對財務報表之責任

管理階層之責任係依照證券發行人財務報告編製準則及經金融監督管理委員會認可並發布生效之國際財務報導準則、國際會計準則、解釋及解釋公告編製允當表達之個體財務報表，且維持與個體財務報表編製有關之必要內部控制，以確保個體財務報表未存有導因於舞弊或錯誤之重大不實表達。

於編製個體財務報表時，管理階層之責任亦包括評估進典工業股份有限公司繼續經營之能力、相關事項之揭露，以及繼續經營會計基礎之採用，除非管理階層意圖清算進典工業股份有限公司或停止營業，或除清算或停業外別無實際可行之其他方案。

進典工業股份有限公司之治理單位負有監督財務報導流程之責任。

## 會計師查核個體財務報表之責任

本會計師查核個體財務報表之目的，係對個體財務報表整體是否存有導因於舞弊或錯誤之重大不實表達取得合理確信，並出具查核報告。合理確信係高度確信，惟依照一般公認審計準則執行之查核工作無法保證必能偵出個體財務報表存有之重大不實表達。不實表達可能導因於舞弊或錯誤。如不實表達之個別金額或彙總數可合理預期將影響個體財務報表使用者所作之經濟決策，則被認為具有重大性。

本會計師依照一般公認審計準則查核時，運用專業判斷並保持專業上之懷疑。本會計師亦執行下列工作：

1. 辨認並評估個體財務報表導因於舞弊或錯誤之重大不實表達風險；對所評估之風險設計及執行適當之因應對策；並取得足夠及適切之查核證據以作為查核意見之基礎。因舞弊可能涉及共謀、偽造、故意遺漏、不實聲明或逾越內部控制，故未偵出導因於舞弊之重大不實表達之風險高於導因於錯誤者。
2. 對與查核攸關之內部控制取得必要之瞭解，以設計當時情況下適當之查核程序，惟其目的非對進典工業股份有限公司內部控制之有效性表示意見。
3. 評估管理階層所採用會計政策之適當性，及其所作會計估計與相關揭露之合理性。

4. 依據所取得之查核證據，對管理階層採用繼續經營會計基礎之適當性，以及使進典工業股份有限公司繼續經營之能力可能產生重大疑慮之事件或情況是否存在重大不確定性，作出結論。本會計師若認為該等事件或情況存在重大不確定性，則須於查核報告中提醒個體財務報表使用者注意個體財務報表之相關揭露，或於該等揭露係屬不適當時修正查核意見。本會計師之結論係以截至查核報告日所取得之查核證據為基礎。惟未來事件或情況可能導致進典工業股份有限公司不再具有繼續經營之能力。
  5. 評估個體財務報表（包括相關附註）之整體表達、結構及內容，以及個體財務報表是否允當表達相關交易及事件。
  6. 對於進典工業股份有限公司內組成個體之財務資訊取得足夠及適切之查核證據，以對個體財務報表表示意見。本會計師負責查核案件之指導、監督及執行，並負責形成進典工業股份有限公司查核意見。
- 本會計師溝通之事項，包括所規劃之查核範圍及時間，以及重大查核發現（包括於查核過程中所辨認之內部控制顯著缺失）。

勤業眾信聯合會計師事務所

會計師 呂宜真

呂宜真



會計師 謝明忠

謝明忠



金融監督管理委員會核准文號  
金管證審字第 1080321204 號

金融監督管理委員會核准文號  
金管證審字第 1000028068 號

中 華 民 國 110 年 5 月 17 日



進興工業股份有限公司  
 進興工業股份有限公司  
 民國 109 年 12 月 31 日

單位：新台幣仟元

代 碼	資 產	109年12月31日		108年12月31日	
		金 額	%	金 額	%
<b>流動資產</b>					
1100	現金及約當現金 (附註六)	\$ 42,074	5	\$ 64,771	7
1136	按攤銷後成本衡量之金融資產－流動 (附註八及二九)	-	-	47,200	5
1151	應收票據	992	-	4,234	1
1170	應收帳款 (附註九及二十)	147,100	17	137,999	16
1180	應收帳款－關係人 (附註九、二十及二八)	10,055	1	17,924	2
1210	其他應收款－關係人 (附註二八)	26,302	3	23,142	3
130X	存貨 (附註十)	124,187	15	114,040	13
1410	預付款項 (附註十四)	6,190	1	5,356	1
1470	其他流動資產	106	-	627	-
11XX	流動資產總計	<u>357,006</u>	<u>42</u>	<u>415,293</u>	<u>48</u>
<b>非流動資產</b>					
1517	透過其他綜合損益按公允價值衡量之金融資產－非流動 (附註七及二七)	3,392	1	3,723	-
1535	按攤銷後成本衡量之金融資產－非流動 (附註八及二九)	45,139	5	13,040	2
1550	採用權益法之投資 (附註十一)	196,057	23	173,726	20
1600	不動產、廠房及設備 (附註十二及二九)	191,537	23	199,377	23
1755	使用權資產 (附註十三)	26,175	3	37,917	4
1780	無形資產	2,258	-	1,219	-
1840	遞延所得稅資產 (附註二二)	15,809	2	15,168	2
1990	其他非流動資產 (附註十四)	10,326	1	11,823	1
15XX	非流動資產總計	<u>490,693</u>	<u>58</u>	<u>455,993</u>	<u>52</u>
1XXX	資 產 總 計	<u>\$ 847,699</u>	<u>100</u>	<u>\$ 871,286</u>	<u>100</u>
<b>負債及權益</b>					
<b>流動負債</b>					
2100	短期借款 (附註十五及二九)	\$ 53,253	6	\$ 135,000	16
2130	合約負債－流動 (附註二十)	24,295	3	1,637	-
2150	應付票據 (附註十六)	530	-	1,429	-
2170	應付帳款 (附註十六)	32,664	4	35,470	4
2180	應付帳款－關係人 (附註二八)	38,254	5	34,772	4
2219	其他應付款 (附註十七)	43,426	5	40,888	5
2220	其他應付款－關係人 (附註二八)	2,329	-	1,139	-
2280	租賃負債－流動 (附註十三)	11,066	1	11,928	1
2250	負債準備－流動	2,847	-	-	-
2230	本期所得稅負債 (附註二二)	22,143	3	16,839	2
2320	一年內到期之長期借款 (附註十五及二九)	8,103	1	7,981	1
2399	其他流動負債	865	-	468	-
21XX	流動負債總計	<u>239,775</u>	<u>28</u>	<u>287,551</u>	<u>33</u>
<b>非流動負債</b>					
2540	長期借款 (附註十五及二九)	41,663	5	49,783	6
2570	遞延所得稅負債 (附註二二)	3,101	-	-	-
2580	租賃負債－非流動 (附註十三)	15,785	2	26,383	3
2640	淨確定福利負債－非流動 (附註十八)	2,614	-	1,642	-
2650	採用權益法之投資貸餘 (附註十一)	20,486	3	18,702	2
25XX	非流動負債總計	<u>83,649</u>	<u>10</u>	<u>96,510</u>	<u>11</u>
2XXX	負債總計	<u>323,424</u>	<u>38</u>	<u>384,061</u>	<u>44</u>
<b>權益 (附註十九)</b>					
<b>股本</b>					
3110	普通股	286,020	34	272,400	31
3200	資本公積	149,443	17	149,443	17
<b>保留盈餘</b>					
3310	法定盈餘公積	9,921	1	5,206	1
3350	未分配盈餘	80,872	10	65,716	7
3300	保留盈餘總計	<u>90,793</u>	<u>11</u>	<u>70,922</u>	<u>8</u>
<b>其他權益</b>					
3410	國外營運機構財務報表換算之兌換差額	( 1,716)	-	( 5,540)	-
3420	透過其他綜合損益按公允價值衡量之金融資產未實現評價損益	( 265)	-	-	-
3XXX	權益總計	<u>524,275</u>	<u>62</u>	<u>487,225</u>	<u>56</u>
負債與權益總計		<u>\$ 847,699</u>	<u>100</u>	<u>\$ 871,286</u>	<u>100</u>

後附之附註係本個體財務報告之一部分。

董事長：范義明



經理人：范義鑫



會計主管：翁鳳如



進典工業股份有限公司

個體綜合損益表

民國 109 年及 108 年 1 月 1 日至 12 月 31 日

單位：新台幣仟元，惟  
每股盈餘為元

代碼		109年度		108年度	
		金	額 %	金	額 %
	營業收入（附註二十及二八）				
4100	銷貨收入	\$ 439,692	100	\$ 393,627	100
	營業成本（附註十、二一及二八）				
5110	銷貨成本	( 285,028)	( 65)	( 240,632)	( 61)
5900	營業毛利	154,664	35	152,995	39
5910	未實現銷貨利益	( 1,574)	-	( 820)	-
5920	已實現銷貨利益	1,291	-	5,189	1
5950	已實現營業毛利	154,381	35	157,364	40
	營業費用（附註二一及二八）				
6100	推銷費用	( 48,798)	( 11)	( 55,681)	( 14)
6200	管理費用	( 27,077)	( 6)	( 19,648)	( 5)
6300	研究發展費用	( 20,463)	( 5)	( 20,720)	( 5)
6450	預期信用減損（損失）迴轉利益	( 889)	-	436	-
6000	營業費用合計	( 97,227)	( 22)	( 95,613)	( 24)
6900	營業淨利	57,154	13	61,751	16
	營業外收入及支出（附註二一及二八）				
7100	利息收入	253	-	418	-
7010	其他收入	10,345	2	1,745	-
7020	其他利益及損失	( 6,732)	( 1)	( 4,998)	( 1)
7070	採用權益法之子公司、關聯企業及合資損益份額	17,533	4	12,031	3
7510	財務成本	( 2,479)	( 1)	( 3,277)	( 1)
7000	營業外收入及支出合計	18,920	4	5,919	1

（接次頁）

(承前頁)

代碼		109年度		108年度					
		金	額	金	額				
7900	稅前淨利	\$	76,074	17	\$	67,670	17		
7950	所得稅費用(附註二二)	(	14,399)	(	3)	(	20,529)	(	5)
8200	本期淨利		<u>61,675</u>		<u>14</u>		<u>47,141</u>		<u>12</u>
	其他綜合損益								
8310	不重分類至損益之項目								
8311	確定福利計畫之再衡 量數	(	1,180)	-	(	1,021)	-		
8316	透過其他綜合損益按 公允價值衡量之權 益工具投資未實現 評價損益	(	331)	-	-	-	-		
8349	與不重分類之項目相 關之所得稅(附註 二二)		302	-		204	-		
8360	後續可能重分類至損益之 項目								
8361	國外營運機構財務報 表換算之兌換差額		4,780	1	(	4,746)	(	1)	
8399	與可能重分類至損益 之項目相關之所得 稅(附註二二)	(	956)	-		949	-		
8300	本期其他綜合損益 (淨額)合計		<u>2,615</u>	<u>1</u>	(	<u>4,614</u>	(	<u>1</u>	
8500	本期綜合損益總額	\$	<u>64,290</u>	<u>15</u>	\$	<u>42,527</u>	<u>11</u>		
	每股盈餘(附註二三)								
9710	基 本	\$	<u>2.16</u>		\$	<u>1.65</u>			
9810	稀 釋	\$	<u>2.15</u>		\$	<u>1.64</u>			

後附之附註係本個體財務報告之一部分。

董事長：范義明



經理人：范義鑫



會計主管：翁鳳嫻







## 進典工業股份有限公司

## 個體現金流量表

民國 109 年及 108 年 1 月 1 日至 12 月 31 日

單位：新台幣仟元

代 碼		109年度	108年度
	營業活動之現金流量		
A00010	本年度稅前淨利	\$ 76,074	\$ 67,670
A20010	收益費損項目		
A23600	預期信用減損損失(迴轉利益)	889	( 436)
A20100	折舊費用	22,023	22,749
A20200	攤銷費用	984	387
A20900	財務成本	2,479	3,277
A21200	利息收入	( 253)	( 418)
A22400	採用權益法之子公司及關聯企業投資利益	( 17,533)	( 12,031)
A23700	存貨跌價及呆滯損失	8,358	2,653
A23500	金融資產減損損失	-	677
A23900	與子公司、關聯企業及合資之未實現利益	1,574	820
A24000	與子公司、關聯企業及合資之已實現利益	( 1,291)	( 5,189)
A30000	營業資產及負債之淨變動數		
A31130	應收票據	3,242	( 2,820)
A31150	應收帳款	( 9,990)	( 10,791)
A31160	應收帳款—關係人	7,869	32,108
A31190	其他應收款—關係人	( 3,160)	-
A31200	存 貨	( 18,505)	( 36,963)
A31230	預付款項	( 834)	2,019
A31240	其他流動資產	478	( 4,908)
A31990	其他非流動資產	741	( 1,810)
A32125	合約負債	22,658	1,142
A32130	應付票據	( 899)	( 500)
A32150	應付帳款	( 2,806)	( 1,667)
A32160	應付帳款—關係人	3,482	16,943
A32180	其他應付款	2,622	10,224
A32190	其他應付款—關係人	1,190	( 7,005)
A32200	負債準備	2,847	-

(接次頁)

(承前頁)

代 碼		109年度	108年度
A32230	其他流動負債	\$ 397	\$ 161
A32240	淨確定福利負債	( 208)	( 165)
A33000	營運產生之現金流入	102,428	76,127
A33100	收取之利息	296	425
A33300	支付之利息	( 2,266)	( 2,663)
A33500	支付之所得稅	( 7,289)	( 4,328)
AAAA	營業活動之淨現金流入	<u>93,169</u>	<u>69,561</u>
投資活動之現金流量			
B02300	子公司清算退回現金	-	1,373
B07600	收取子公司之股利	-	6,000
B00040	取得按攤銷後成本衡量之金融資產	-	( 21,813)
B00050	處分按攤銷後成本衡量之金融資產	15,101	-
B02300	處分子公司淨現金流入	1,483	-
B02700	購置不動產、廠房及設備	( 2,223)	( 3,840)
B02800	處分不動產、廠房及設備	-	8
B03700	存出保證金增加	( 989)	( 46)
B04500	購置無形資產	( 277)	( 300)
B07100	預付設備款減少	-	2,380
BBBB	投資活動之淨現金流入(出)	<u>13,095</u>	<u>( 16,238)</u>
籌資活動之現金流量			
C00100	短期借款增加	-	29,280
C00200	短期借款減少	( 81,747)	-
C01700	償還長期借款	( 7,998)	( 8,486)
C04000	租賃負債本金償還	( 11,976)	( 12,086)
C04500	發放現金股利	( 27,240)	( 27,240)
CCCC	籌資活動之淨現金流出	<u>( 128,961)</u>	<u>( 18,532)</u>
EEEE	現金及約當現金淨(減少)增加數	( 22,697)	34,791
E00100	年初現金及約當現金餘額	<u>64,771</u>	<u>29,980</u>
E00200	年底現金及約當現金餘額	<u>\$ 42,074</u>	<u>\$ 64,771</u>

後附之附註係本個體財務報告之一部分。

董事長：范義明



經理人：范義鑫



會計主管：翁鳳姻



進典工業股份有限公司

個體財務報表附註

民國 109 年及 108 年 1 月 1 日至 12 月 31 日

(金額除另予註明者外，係以新台幣仟元為單位)

一、公司沿革

進典工業股份有限公司(以下簡稱本公司)成立於 67 年 8 月 12 日。主要經營業務為各種機械五金、控制開關製造加工及買賣業務。

本個體財務報告係以本公司之功能性貨幣新台幣表達。

二、通過財務報告之日期及程序

本個體財務報告於 110 年 4 月 15 日經董事會通過。

三、新發布及修訂準則及解釋之適用

- (一) 首次適用金融監督管理委員會(以下稱「金管會」)認可並發布生效之國際財務報導準則(IFRS)、國際會計準則(IAS)、解釋(IFRIC)及解釋公告(SIC)(以下稱「IFRSs」)

除下列說明外，適用金管會認可並發布生效之 IFRSs 將不致造成本公司會計政策之重大變動：

IAS 1 及 IAS 8 之修正「重大性之定義」

本公司自 109 年 1 月 1 日開始適用該修正，改以「可被合理預期將影響使用者」作為重大性之門檻，並調整財務報告之揭露，刪除可能使重大資訊模糊化之不重大資訊。

- (二) 110 年適用之金融監督管理委員會(以下稱「金管會」)認可之 IFRSs

<u>新發布 / 修正 / 修訂準則及解釋</u>	<u>IASB 發布之生效日</u>
IFRS 4 之修正「適用 IFRS 9 之暫時豁免之展延」	發布日起生效
IFRS 9、IAS 39、IFRS 7、IFRS 4 及 IFRS 16 之修正「利率指標變革—第二階段」	2021 年 1 月 1 日以後開始之年度報導期間生效
IFRS 16 之修正「新型冠狀病毒肺炎相關租金減讓」	2020 年 6 月 1 日以後開始之年度報導期間生效

截至本個體財務報告通過發布日止，本公司仍持續評估其他準則、解釋之修正對財務狀況與財務績效之影響，相關影響待評估完成時予以揭露。

(三) IASB 已發布但尚未經金管會認可並發布生效之 IFRSs

新發布 / 修正 / 修訂準則及解釋	IASB 發布之生效日(註1)
「2018-2020 週期之年度改善」	2022 年 1 月 1 日 (註 2)
IFRS 3 之修正「更新對觀念架構之索引」	2022 年 1 月 1 日 (註 3)
IFRS 10 及 IAS 28 之修正「投資者與其關聯企業或合資間之資產出售或投入」	未 定
IFRS 16 之修正「超過 2021 年 6 月 30 日之新型冠狀病毒肺炎相關租金減讓」	2021 年 4 月 1 日 (註 8)
IFRS 17「保險合約」	2023 年 1 月 1 日
IFRS 17 之修正	2023 年 1 月 1 日
IAS 1 之修正「負債分類為流動或非流動」	2023 年 1 月 1 日
IAS 1 之修正「會計政策之揭露」	2023 年 1 月 1 日 (註 6)
IAS 8 之修正「會計估計之定義」	2023 年 1 月 1 日 (註 7)
IAS 16 之修正「不動產、廠房及設備：達到預定使用狀態前之價款」	2022 年 1 月 1 日 (註 4)
IAS 37 之修正「虧損性合約－履行合約之成本」	2022 年 1 月 1 日 (註 5)

註 1：除另註明外，上述新發布 / 修正 / 修訂準則或解釋係於各該日期以後開始之年度報導期間生效。

註 2：IFRS 9 之修正適用於 2022 年 1 月 1 日以後開始之年度報導期間所發生之金融負債之交換或條款修改；IAS 41「農業」之修正適用於 2022 年 1 月 1 日以後開始之年度報導期間之公允價值衡量；IFRS 1「首次採用 IFRSs」之修正係追溯適用於 2022 年 1 月 1 日以後開始之年度報導期間。

註 3：收購日在年度報導期間開始於 2022 年 1 月 1 日以後之企業合併適用此項修正。

註 4：於 2021 年 1 月 1 日以後始達管理階層預期運作方式之必要地點及狀態之廠房、不動產及設備適用此項修正。

註 5：於 2022 年 1 月 1 日尚未履行所有義務之合約適用此項修正。

註 6：於 2023 年 1 月 1 日以後開始之年度報導期間推延適用此項修正。

註 7：於 2023 年 1 月 1 日以後開始之年度報導期間所發生之會計估計變動及會計政策變動適用此項修正。

註 8：承租人於 2021 年 4 月 1 日開始之年度報導期間開始適用修正內容，累積影響數認列於年度報導期間期初。



## 1. IAS 1 之修正「會計政策之揭露」

該修正明訂本公司應依重大之定義，決定應揭露之重大會計政策資訊。若會計政策資訊可被合理預期將影響一般用途財務報表之主要使用者以該等財務報表為基礎所作之決策，則該會計政策資訊係屬重大。該修正並釐清：

- 與不重大之交易、其他事項或情況相關之會計政策資訊係屬不重大，合併公司無需揭露該等資訊。
- 本公司可能因交易、其他事項或情況之性質而判斷相關會計政策資訊屬重大，即使金額不重大亦然。
- 並非與重大交易、其他事項或情況相關之所有會計政策資訊皆屬重大。

此外，該修正並舉例說明若會計政策資訊係與重大交易、其他事項或情況相關，且有下列情況時，該資訊可能屬重大：

- (1) 本公司於報導期間改變會計政策，且該變動導致財務報表資訊之重大變動；
- (2) 本公司自準則允許之選項中選擇其適用之會計政策；
- (3) 因缺乏特定準則之規定，合併公司依 IAS 8「會計政策、會計估計變動及錯誤」建立之會計政策；
- (4) 本公司揭露其須運用重大判斷或假設所決定之相關會計政策；或
- (5) 涉及複雜之會計處理規定且財務報表使用者仰賴該等資訊方能了解該等重大交易、其他事項或情況。

## 2. IAS 8 之修正「會計估計之定義」

該修正明訂會計估計係指財務報表中受衡量不確定性影響之貨幣金額。本公司於適用會計政策時，可能須以無法直接觀察而必須估計之貨幣金額衡量財務報表項目，故須使用衡量技術及輸入值建立會計估計以達此目的。衡量技術或輸入值之變動對會計估計之影響若非屬前期錯誤之更正，該等變動係屬會計估計變動。

除上述影響外，截至本個體財務報告通過發布日止，本公司仍持續評估其他準則、解釋之修正對財務狀況與財務績效之影響，相關影響待評估完成時予以揭露。

#### 四、重大會計政策之彙總說明

##### (一) 遵循聲明

本個體財務報告係依照證券發行人財務報告編製準則編製。

##### (二) 編製基礎

除按公允價值衡量之金融工具外，本個體財務報告係依歷史成本基礎編製。

公允價值衡量依照相關輸入值之可觀察程度及重要性分為第 1 等級至第 3 等級：

1. 第 1 等級輸入值：係指於衡量日可取得之相同資產或負債於活躍市場之報價（未經調整）。
2. 第 2 等級輸入值：係指除第 1 等級之報價外，資產或負債直接（亦即價格）或間接（亦即由價格推導而得）之可觀察輸入值。
3. 第 3 等級輸入值：係指資產或負債之不可觀察之輸入值。

本公司於編製個體財務報告時，對投資子公司及關聯企業係採權益法處理。為使本個體財務報告之本年度損益、其他綜合損益及權益與本公司個體財務報表中歸屬於本公司業主之本年度損益、其他綜合損益及權益相同，個體基礎與個體基礎下若干會計處理差異調整「採用權益法之投資」、「採用權益法之子公司、關聯企業及合資損益份額」、「採用權益法之子公司、關聯企業及合資其他綜合損益份額」暨相關權益項目。

##### (三) 資產與負債區分流動與非流動之標準

流動資產包括：

1. 主要為交易目的而持有之資產；
2. 預期於資產負債表日後 12 個月內實現之資產；及
3. 現金及約當現金（但不包括於資產負債表日後逾 12 個月用以交換或清償負債而受到限制者）。

流動負債包括：

1. 主要為交易目的而持有之負債；
2. 於資產負債表日後 12 個月內到期清償之負債（即使於資產負債表日後至通過發布財務報告前已完成長期性之再融資或重新安排付款協議，亦屬流動負債），以及
3. 不能無條件將清償期限遞延至資產負債表日後至少 12 個月之負債。惟負債之條款可能依交易對方之選擇，以發行權益工具而導致其清償者，並不影響分類。

非屬上述流動資產或流動負債者，係分類為非流動資產或非流動負債。

#### (四) 外 幣

本公司編製財務報告時，以本公司功能性貨幣以外之（外幣）貨幣交易者，依交易日匯率換算為功能性貨幣記錄。

外幣貨幣性項目於每一資產負債表日收盤匯率換算。

因交割貨幣性項目或換算貨幣性項目產生之兌換差額，於發生當期認列於損益。

以歷史成本衡量之外幣非貨幣性項目係以交易日之匯率換算，不再重新換算。

於編製財務報告時，本公司及其國外營運機構（包含營運所在國家或使用之貨幣與本公司不同之子公司）之資產及負債以每一資產負債表日匯率換算為新台幣。收益及費損項目係以當期平均匯率換算，所產生之兌換差額認列於其他綜合損益。其中屬功能性貨幣換算至表達貨幣所產生之兌換差額，後續將重分類至損益。

#### (五) 存 貨

存貨包括商品存貨、原物料、製成品及在製品。存貨係以成本與淨變現價值孰低衡量，比較成本與淨變現價值時除同類別存貨外係以個別項目為基礎。淨變現價值係指在正常情況下之估計售價減除至完工尚需投入之估計成本及完成出售所需之估計成本後之餘額。存貨成本之計算係採加權平均法。

## (六) 投資子公司

本公司採用權益法處理對子公司之投資。

子公司係指本公司具有控制之個體。

權益法下，投資原始依成本認列，取得日後帳面金額係隨本公司所享有之子公司損益及其他綜合損益份額與利潤分配而增減。此外，針對本公司可享有子公司其他權益之變動係按持股比例認列。

當本公司對子公司所有權權益之變動未導致喪失控制者，係作為權益交易處理。投資帳面金額與所支付或收取對價之公允價值間之差額，係直接認列為權益。

本公司評估減損時，係以財務報告整體考量現金產生單位並比較其可回收金額與帳面金額。嗣後若資產可回收金額增加時，將減損損失之迴轉認列為利益，惟資產於減損損失迴轉後之帳面金額，不得超過該項資產在未認列減損損失之情況下，減除應提列攤銷後之帳面金額。歸屬於商譽之減損損失不得於後續期間迴轉。

本公司與子公司之順流交易未實現損益於個體財務報告予以銷除。本公司與子公司之逆流及側流交易所產生之損益，僅在與本公司對子公司權益無關之範圍內，認列於個體財務報告。

## (七) 投資關聯企業

關聯企業係指本公司具有重大影響，但非屬子公司或合資之企業。

本公司對投資關聯企業係採用權益法。

權益法下，投資關聯企業原始依成本認列，取得日後帳面金額係隨本公司所享有之關聯企業損益及其他綜合損益份額與利潤分配而增減。此外，針對本公司可享有關聯企業權益之變動係按持股比例認列。

取得成本超過本公司於取得日所享有關聯企業可辨認資產及負債淨公允價值份額之數額列為商譽，該商譽係包含於該投資之帳面金額且不得攤銷；本公司於取得日所享有關聯企業可辨認資產及負債淨公允價值份額超過取得成本之數額列為當期損益。

#### (八) 不動產、廠房及設備

不動產、廠房及設備係以成本認列，後續以成本減除累計折舊及累計減損損失後之金額衡量。

不動產、廠房及設備於耐用年限內按直線基礎提列折舊，對於每一重大部分則單獨提列折舊。本公司至少於每一年度結束日對估計耐用年限、殘值及折舊方法進行檢視，並推延適用會計估計變動之影響。

不動產、廠房及設備除列時，淨處分價款與該資產帳面金額間之差額係認列於當期損益。

#### (九) 無形資產

##### 1. 單獨取得

單獨取得之有限耐用年限無形資產原始以成本衡量，後續係以成本減除累計攤銷及累計減損損失後之金額衡量。無形資產於耐用年限內按直線基礎進行攤銷，本公司至少於每一年度結束日對估計耐用年限、殘值及攤銷方法進行檢視，並推延適用會計估計變動之影響。

##### 2. 除 列

無形資產除列時，淨處分價款與該資產帳面金額間之差額係認列於當期損益。

#### (十) 不動產、廠房及設備、使用權資產、無形資產及合約成本相關資產之減損

本公司於每一資產負債表日評估是否有任何跡象顯示不動產、廠房及設備、使用權資產、無形資產及合約成本相關資產可能已減損。若有任一減損跡象存在，則估計該資產之可回收金額。倘無法估計個別資產之可回收金額，本公司估計該資產所屬現金產生單位之可回收金額。共用資產係依合理一致之基礎分攤至個別現金產生單位。

可回收金額為公允價值減出售成本與其使用價值之較高者。個別資產或現金產生單位之可回收金額若低於其帳面金額時，將該資產或現金產生單位之帳面金額調減至其可回收金額減損損失係認列於損益。

因客戶合約所認列之存貨、不動產、廠房及設備及無形資產先依存貨減損規定及上述規定認列減損，次依合約成本相關資產之帳面金額超過提供相關商品或勞務預期可收取之對價剩餘金額扣除直接相關成本後之金額認列為減損損失，續將合約成本相關資產之帳面金額計入所屬現金產生單位，以進行現金產生單位之減損評估。

當減損損失於後續迴轉時，該資產、現金產生單位或合約成本相關資產之帳面金額調增至修訂後之可回收金額，惟增加後之帳面金額以不超過該資產、現金產生單位或合約成本相關資產若未於以前年度認列減損損失時所決定之帳面金額（減除攤銷或折舊）。減損損失之迴轉係認列於損益。

#### (十一) 金融工具

金融資產與金融負債於本公司成為該工具合約條款之一方時認列於資產負債表。

原始認列金融資產與金融負債時，若金融資產或金融負債非屬透過損益按公允價值衡量者，係按公允價值加計直接可歸屬於取得或發行金融資產或金融負債之交易成本衡量。直接可歸屬於取得或發行透過損益按公允價值衡量之金融資產或金融負債之交易成本，則立即認列為損益。

##### 1. 金融資產

金融資產之慣例交易係採交易日會計認列及除列。

##### (1) 衡量種類

本公司所持有之金融資產種類為按攤銷後成本衡量之金融資產與透過其他綜合損益按公允價值衡量之權益工具投資。

#### A. 按攤銷後成本衡量之金融資產

本公司投資金融資產若同時符合下列兩條件，則分類為按攤銷後成本衡量之金融資產：

- a. 係於某經營模式下持有，該模式之目的係持有金融資產以收取合約現金流量；及
- b. 合約條款產生特定日期之現金流量，該等現金流量完全為支付本金及流通在外本金金額之利息。

按攤銷後成本衡量之金融資產（包括現金及約當現金、按攤銷後成本衡量之應收票據、應收帳款、其他應收款、其他金融資產—非流動及存出保證金）於原始認列後，係以有效利息法決定之總帳面金額減除任何減損損失之攤銷後成本衡量，任何外幣兌換損益則認列於損益。

除下列兩種情況外，利息收入係以有效利率乘以金融資產總帳面金額計算：

- a. 購入或創始之信用減損金融資產，利息收入係以信用調整後有效利率乘以金融資產攤銷後成本計算。
- b. 非屬購入或創始之信用減損，但後續變成信用減損之金融資產，應自信用減損後之次一報導期間起以有效利率乘以金融資產攤銷後成本計算利息收入。

約當現金包括自取得日起 3 個月內、高度流動性、可隨時轉換成定額現金且價值變動風險甚小之定期存款，係用於滿足短期現金承諾。

#### B. 透過其他綜合損益按公允價值衡量之權益工具投資

本公司於原始認列時，可作一不可撤銷之選擇，將非持有供交易且非企業個體收購者所認列或有對價之權益工具投資，指定透過其他綜合損益按公允價值衡量。

透過其他綜合損益按公允價值衡量之權益工具投資係按公允價值衡量，後續公允價值變動列報於其他綜合

損益，並累計於其他權益中。於投資處分時，累積損益直接移轉至保留盈餘，並不重分類為損益。

透過其他綜合損益按公允價值衡量之權益工具投資之股利於本公司收款之權利確立時認列於損益中，除非該股利明顯代表部分投資成本之回收。

## (2) 金融資產之減損

本公司於每一資產負債表日按預期信用損失評估按攤銷後成本衡量之金融資產（含應收帳款）及透過其他綜合損益按公允價值衡量之權益工具投資。

應收票據及應收帳款均按存續期間預期信用損失認列備抵損失。其他金融資產係先評估自原始認列後信用風險是否顯著增加，若未顯著增加，則按 12 個月預期信用損失認列備抵損失，若已顯著增加，則按存續期間預期信用損失認列備抵損失。

預期信用損失係以發生違約之風險作為權重之加權平均信用損失。12 個月預期信用損失係代表金融工具於報導日後 12 個月內可能違約事項所產生之預期信用損失，存續期間預期信用損失則代表金融工具於預期存續期間所有可能違約事項產生之預期信用損失。

所有金融資產之減損損失係藉由備抵帳戶調降其帳面金額，惟透過其他綜合損益按公允價值衡量之債務工具投資之備抵損失係認列於其他綜合損益，並不減少其帳面金額。

## (3) 金融資產之除列

本公司僅於對來自金融資產現金流量之合約權利失效，或已移轉金融資產且該資產所有權之幾乎所有風險及報酬已移轉予其他企業時，始將金融資產除列。

按攤銷後成本衡量之金融資產整體除列時，其帳面金額與所收取對價間之差額係認列於損益。透過其他綜合損益按公允價值衡量之債務工具投資整體除列時，其帳面金



額與所收取對價加計已認列於其他綜合損益之任何累計利益或損失之總和間之差額係認列於損益。透過其他綜合損益按公允價值衡量之權益工具投資整體除列時，累積損益直接移轉至保留盈餘，並不重分類為損益。

## 2. 金融負債

### (1) 後續衡量

所有金融負債係以有效利息法按攤銷後成本衡量。

### (2) 金融負債之除列

除列金融負債時，其帳面金額與所支付對價（包含任何所移轉之非現金資產或承擔之負債）間之差額認列為損益。

## (十二) 負債準備

認列為負債準備之金額係考量義務之風險及不確定性，而為資產負債表日清償義務所需支出之最佳估計。負債準備係以清償義務之估計現金流量折現值衡量。

### 保 固

保固負債準備係依銷售商品合約約定，本公司管理階層對於因保固義務所導致未來經濟效益流出最佳估計數之現值。該估計係以歷史保固經驗為基礎。

## (十三) 收入認列

本公司於客戶合約辨認履約義務後，將交易價格分攤至各履約義務，並於滿足各履約義務時認列收入。

### 1. 商品銷貨收入

商品銷貨收入來自機械五金、控制開關產品之銷售。除部分產品係於完成安裝驗收後方認列收入外，由於產品於起運時，客戶對商品已有訂定價格與使用之權利且負有再銷售之主要責任，並承擔商品陳舊過時風險，本公司係於該時點認列收入及應收帳款。

## 2. 勞務收入

勞務收入來自延伸保固服務，相關收入係於勞務提供時認列。

### (十四) 租賃

本公司於合約成立日評估合約是否係屬（或包含）租賃。

#### 本公司為承租人

除適用認列豁免之低價值標的資產租賃及短期租賃之租賃給付係按直線基礎於租賃期間內認列為費用，其他租賃皆於租賃開始日認列使用權資產及租賃負債。

使用權資產原始按成本（包含租賃負債之原始衡量金額及租賃開始日前支付之租賃給付）衡量，後續按成本減除累計折舊及累計減損損失後之金額衡量，並調整租賃負債之再衡量數。使用權資產係單獨表達於資產負債表。

使用權資產採直線基礎自租賃開始日起至耐用年限屆滿時或租賃期間屆滿時兩者之較早者提列折舊。

租賃負債原始按租賃給付之現值衡量。若租賃隱含利率容易確定，租賃給付使用該利率折現。若該利率並非容易確定，則使用承租人增額借款利率。

後續，租賃負債採有效利息法按攤銷後成本基礎衡量，且利息費用係於租賃期間分攤。本公司再衡量租賃負債，並相對調整使用權資產，惟若使用權資產之帳面金額已減至零，則剩餘之再衡量金額認列於損益中。租賃負債係單獨表達於資產負債表。

租賃協議中非取決於指數或費率之變動租金於發生當期認列為費用。

### (十五) 借款成本

直接可歸屬於取得、建造或生產符合要件之資產之借款成本，係作為該資產成本之一部分，直到該資產達到預定使用或出售狀態之幾乎所有必要活動已完成為止。

特定借款如於符合要件之資本支出發生前進行暫時投資而賺取之投資收入，係自符合資本化條件之借款成本中減除。

除上述外，所有其他借款成本係於發生當期認列為損益。

#### (十六) 政府補助

政府補助僅於可合理確信本公司將遵循政府補助所附加之條件，且將可收到該項補助時，始予以認列。

政府補助係於其意圖補償之相關成本於本公司認列為費用之期間內，按有系統之基礎認列於其他收入。

若政府補助係用於補償已發生之費用或損失，或係以給與本公司立即財務支援為目的且無未來相關成本，則於其可收取之期間認列於損益。

#### (十七) 員工福利

##### 1. 短期員工福利

短期員工福利相關負債係以換取員工服務而預期支付之非折現金額衡量。

##### 2. 退職後福利

確定提撥退休計畫之退休金係於員工提供服務期間將應提撥之退休金數額認列為費用。

確定福利退休計畫之確定福利成本（含服務成本、淨利息及再衡量數）係採預計單位福利法精算。服務成本（含當期服務成本）及淨確定福利負債（資產）淨利息於發生時認列為員工福利費用。再衡量數（含精算損益、資產上限影響數之變動及扣除利息後之計畫資產報酬）於發生時認列於其他綜合損益並列入保留盈餘，後續期間不重分類至損益。

淨確定福利負債（資產）係確定福利退休計畫之提撥短絀（剩餘）。淨確定福利資產不得超過從該計畫退還提撥金或可減少未來提撥金之現值。

#### (十八) 所得稅

所得稅費用係當期所得稅及遞延所得稅之總和。

##### 1. 當期所得稅

依我國所得稅法規定計算之未分配盈餘加徵所得稅，係於股東會決議年度認列。

以前年度應付所得稅之調整，列入當期所得稅。

## 2. 遞延所得稅

遞延所得稅係依帳載資產及負債帳面金額與計算課稅所得之課稅基礎二者所產生之暫時性差異計算。

遞延所得稅負債一般係就所有應課稅暫時性差異予以認列，而遞延所得稅資產則於很有可能有課稅所得以供可減除暫時性差異及虧損扣抵所產生之所得稅抵減使用時認列。

與投資子公司及關聯企業相關之應課稅暫時性差異皆認列遞延所得稅負債，惟本公司若可控制暫時性差異迴轉之時點，且該暫時性差異很有可能於可預見之未來不會迴轉者除外。與此類投資有關之可減除暫時性差異，僅於其很有可能有足夠課稅所得用以實現暫時性差異，且於可預見之未來預期將迴轉的範圍內，予以認列遞延所得稅資產。

遞延所得稅資產之帳面金額於每一資產負債表日予以重新檢視，並針對已不再很有可能有足夠之課稅所得以供其回收所有或部分資產者，調減帳面金額。原未認列為遞延所得稅資產者，亦於每一資產負債表日予以重新檢視，並在未來很有可能產生課稅所得以供其回收所有或部分資產者，調增帳面金額。

遞延所得稅資產及負債係以預期負債清償或資產實現當期之稅率衡量，該稅率係以資產負債表日已立法或已實質性立法之稅率及稅法為基礎。遞延所得稅負債及資產之衡量係反映本公司於資產負債表日預期回收或清償其資產及負債帳面金額之方式所產生之租稅後果。

## 3. 當期及遞延所得稅

當期及遞延所得稅係認列於損益，惟與認列於其他綜合損益或直接計入權益之項目相關之當期及遞延所得稅係分別認列於其他綜合損益或直接計入權益。

### (十九) 科目重分類

108 年度之財務報表若干項目經重分類，俾配合 109 年度財務報表之表達。

## 五、重大會計判斷、估計及假設不確定性之主要來源

本公司已將2019年新型冠狀病毒肺炎疫情造成之經濟影響納入重大會計估計之考量，並將持續評估其對財務狀況與財務績效之影響。

本公司於採用會計政策時，對於不易自其他來源取得相關資訊者，管理階層必須基於歷史經驗及其他視為攸關之因素作出相關之判斷、估計及假設。實際結果可能與估計有所不同。

管理階層將持續檢視估計與基本假設。若估計之修正僅影響當期，則於修正當期認列；若會計估計之修正同時影響當期及未來期間，則於修正當期及未來期間認列。

## 六、現金及約當現金

	<u>109年12月31日</u>	<u>108年12月31日</u>
庫存現金及週轉金	\$ 292	\$ 248
銀行支票及活期存款	<u>41,782</u>	<u>64,523</u>
	<u>\$ 42,074</u>	<u>\$ 64,771</u>

銀行存款於資產負債表日之市場利率區間如下：

	<u>109年12月31日</u>	<u>108年12月31日</u>
銀行存款	0.001%-0.76%	0.001%-0.35%

## 七、透過其他綜合損益按公允價值衡量之金融資產

	<u>109年12月31日</u>	<u>108年12月31日</u>
<u>非流動</u>		
<u>國內投資</u>		
未上市(櫃)股票	<u>\$ 3,392</u>	<u>\$ 3,723</u>

本公司依中長期策略目的投資金澤金屬科技股份有限公司普通股，並預期透過長期投資獲利。本公司管理階層認為若將該等投資之短期公允價值波動列入損益，與前述長期投資規劃並不一致，因此選擇指定該等投資為透過其他綜合損益按公允價值衡量。

八、按攤銷後成本衡量之金融資產

	<u>109年12月31日</u>	<u>108年12月31日</u>
<u>流動</u>		
國內投資		
質押銀行存款	\$ <u>          -</u>	\$ <u>47,200</u>
<u>非流動</u>		
國內投資		
質押銀行存款	\$ <u>45,139</u>	\$ <u>13,040</u>

(一) 截至 109 年及 108 年 12 月 31 日止，質押銀行存款利率區間分別為年利率 0.02%~0.77% 及 0.08%~1.90%。

(二) 按攤銷後成本衡量之金融資產質押之資訊，參閱附註二九。

九、應收帳款

	<u>109年12月31日</u>	<u>108年12月31日</u>
<u>應收帳款</u>		
按攤銷後成本衡量		
總帳面金額	\$ 148,110	\$ 138,120
減：備抵損失	( <u>1,010</u> )	( <u>121</u> )
	<u>\$ 147,100</u>	<u>\$ 137,999</u>
<u>應收帳款－關係人</u>	<u>\$ 10,055</u>	<u>\$ 17,924</u>

本公司對商品銷售之平均授信期間為 120 天，應收帳款不予計息，本公司考量自原始授信日至資產負債表日信用品質之任何改變。

本公司按存續期間預期信用損失認列應收帳款之備抵損失。存續期間預期信用損失係使用準備矩陣計算，其考量客戶過去違約紀錄與現時財務狀況。因本公司之信用損失歷史經驗顯示，不同客戶群之損失型態並無顯著差異，因此準備矩陣未進一步區分客戶群，僅以應收帳款帳齡天數訂定預期信用損失率。

若有證據顯示交易對方面臨嚴重財務困難且本公司無法合理預期可回收金額，例如交易對方正進行清算或債款已逾期超過 365 天，本公司直接沖銷相關應收帳款，惟仍會持續追索活動，因追索回收之金額則認列於損益。

本公司依準備矩陣衡量應收帳款之備抵損失如下：

109年12月31日

	未逾期	逾期 1~90天	逾期 91~180天	逾期 181~365天	逾期超過 365天	合計
預期信用損失率	0%	0%~1%	0%~5%	0%~50%	0%~100%	
總帳面金額	\$ 155,625	\$ 1,329	\$ 100	\$ -	\$ 1,111	\$ 158,165
備抵損失(存續期間預 期信用損失)	-	( 9)	( 5)	-	( 996)	( 1,010)
攤銷後成本	<u>\$ 155,625</u>	<u>\$ 1,320</u>	<u>\$ 95</u>	<u>\$ -</u>	<u>\$ 115</u>	<u>\$ 157,155</u>

108年12月31日

	未逾期	逾期 1~90天	逾期 91~180天	逾期 181~365天	逾期超過 365天	合計
預期信用損失率	0%	0%~1%	0%~5%	0%~50%	0%~100%	
總帳面金額	\$ 143,887	\$ 12,122	\$ -	\$ 13	\$ 22	\$ 156,044
備抵損失(存續期間預 期信用損失)	-	( 121)	-	-	-	( 121)
攤銷後成本	<u>\$ 143,887</u>	<u>\$ 12,001</u>	<u>\$ -</u>	<u>\$ 13</u>	<u>\$ 22</u>	<u>\$ 155,923</u>

應收帳款備抵損失之變動資訊如下：

	109年度	108年度
年初餘額	\$ 121	\$ 557
加：本年度提列(迴轉)減損 損失	889	( 436)
年底餘額	<u>\$ 1,010</u>	<u>\$ 121</u>

十、存 貨

	109年12月31日	108年12月31日
商品存貨	\$ 16,488	\$ 18,756
製成品	17,388	7,379
在製品	62,088	69,948
原物料	21,718	13,816
在途存貨	6,505	4,141
	<u>\$ 124,187</u>	<u>\$ 114,040</u>

109年及108年12月31日之備抵存貨跌價及呆滯損失分別52,401仟元及44,043仟元。

109及108年度與存貨相關之銷貨成本分別為285,028仟元及240,632仟元。銷貨成本包括存貨跌價損失分別為8,358仟元及2,653仟元。

## 十一、採用權益法之投資

	109年12月31日	108年12月31日
投資子公司	\$ 150,193	\$ 132,368
投資關聯企業	<u>45,864</u>	<u>41,358</u>
	<u>\$ 196,057</u>	<u>\$ 173,726</u>

### (一) 投資子公司

	109年12月31日	108年12月31日
<u>非上市櫃公司</u>		
CAVORT		
INTERNATIONAL		
GROUP CO., LTD.	\$ 134,981	\$ 116,707
台灣吉悌科技股份有限公司	15,212	14,364
福肯國際貿易股份有限公司	-	1,297
JDV CONTROL VALVES		
S.E.A PTE. LTD.	( 20,486)	( 18,702)
採權益法之投資貸餘	<u>20,486</u>	<u>18,702</u>
	<u>\$ 150,193</u>	<u>\$ 132,368</u>

本公司為簡化投資架構，將福肯國際貿易股份有限公司於 109 年 11 月處分。

除本年度處分之子公司，本公司於資產負債表日對子公司之所有權權益及表決權百分比皆為 100%。

109 及 108 年度採用權益法之子公司認列之損益及其他綜合損益分額，係依據各會計師查核之財務報告認列。

本公司並無設定質押作為借款擔保之投資子公司。

### (二) 投資關聯企業

	109年12月31日	108年12月31日
具重大性之關聯企業		
ZUERCHER - TECHNIK		
AG (簡稱 ZTAG)	<u>\$ 45,864</u>	<u>\$ 41,358</u>

#### 具重大性之關聯企業

公司名稱	業務性質	主要營業場所	所持股權及表決權比例	
			109年 12月31日	108年 12月31日
ZTAG	控制閥相關零組件 之貿易業務	瑞士	30.02%	30.02%



本公司採用權益法之投資 ZTAG 對所享有之損益及其他綜合損益份額，係按未經會計師查核之財務報告計算；惟本公司管理階層認為上述被投資公司財務報告未經會計師查核，尚不致產生重大影響。

## 十二、不動產、廠房及設備

	自有土地	建築物	機器設備	運輸設備	辦公設備	其他設備	合計
<u>成本</u>							
108年1月1日餘額	\$ 81,830	\$ 133,283	\$ 81,355	\$ 3,970	\$ 7,750	\$ 6,721	\$ 314,909
增添	-	-	1,649	1,870	314	-	3,833
處分	-	( 2,904)	( 21,746)	( 1,100)	( 6,875)	( 6,154)	( 38,779)
108年12月31日餘額	<u>\$ 81,830</u>	<u>\$ 130,379</u>	<u>\$ 61,258</u>	<u>\$ 4,740</u>	<u>\$ 1,189</u>	<u>\$ 567</u>	<u>\$ 279,963</u>
<u>累計折舊及減損</u>							
108年1月1日餘額	\$ -	\$ 47,592	\$ 44,953	\$ 2,230	\$ 7,126	\$ 6,681	\$ 108,582
折舊費用	-	4,320	5,387	509	519	40	10,775
處分	-	( 2,904)	( 21,746)	( 1,100)	( 6,867)	( 6,154)	( 38,771)
108年12月31日餘額	<u>\$ -</u>	<u>\$ 49,008</u>	<u>\$ 28,594</u>	<u>\$ 1,639</u>	<u>\$ 778</u>	<u>\$ 567</u>	<u>\$ 80,586</u>
108年12月31日淨額	<u>\$ 81,830</u>	<u>\$ 81,371</u>	<u>\$ 32,664</u>	<u>\$ 3,101</u>	<u>\$ 411</u>	<u>\$ -</u>	<u>\$ 199,377</u>
<u>成本</u>							
109年1月1日餘額	\$ 81,830	\$ 130,379	\$ 61,258	\$ 4,740	\$ 1,189	\$ 567	\$ 279,963
增添	-	-	335	1,464	424	-	2,223
109年12月31日餘額	<u>\$ 81,830</u>	<u>\$ 130,379</u>	<u>\$ 61,593</u>	<u>\$ 6,204</u>	<u>\$ 1,613</u>	<u>\$ 567</u>	<u>\$ 282,186</u>
<u>累計折舊及減損</u>							
109年1月1日餘額	\$ -	\$ 49,008	\$ 28,594	\$ 1,639	\$ 778	\$ 567	\$ 80,586
折舊費用	-	4,193	4,560	1,087	223	-	10,063
重分類	-	( 125)	125	-	-	-	-
109年12月31日餘額	<u>\$ -</u>	<u>\$ 53,076</u>	<u>\$ 33,279</u>	<u>\$ 2,726</u>	<u>\$ 1,001</u>	<u>\$ 567</u>	<u>\$ 90,649</u>
109年12月31日淨額	<u>\$ 81,830</u>	<u>\$ 77,303</u>	<u>\$ 28,314</u>	<u>\$ 3,478</u>	<u>\$ 612</u>	<u>\$ -</u>	<u>\$ 191,537</u>

109及108年度上述不動產、廠房及設備均無利息資本化之情事。

折舊費用係以直線基礎按下列耐用年數計提折舊：

建築物	
廠房主建物	8至20年
機電動力設備	8至10年
建築改良物	3至10年
機器設備	5至15年
運輸設備	1至5年
辦公設備	3至5年
其他設備	5年

設定作為借款擔保之不動產、廠房及設備金額，請參閱附註二九。

### 十三、租賃協議

#### (一) 使用權資產

	<u>109年12月31日</u>	<u>108年12月31日</u>
使用權資產帳面金額		
建築物	\$ 25,059	\$ 35,799
運輸設備	<u>1,116</u>	<u>2,118</u>
	<u>\$ 26,175</u>	<u>\$ 37,917</u>
	<u>109年度</u>	<u>108年度</u>
使用權資產之增添	\$ 218	\$ 1,293
使用權資產之折舊費用		
建築物	\$ 10,868	\$ 10,819
運輸設備	<u>1,092</u>	<u>1,155</u>
	<u>\$ 11,960</u>	<u>\$ 11,974</u>

#### (二) 租賃負債

	<u>109年12月31日</u>	<u>108年12月31日</u>
租賃負債帳面金額		
流動	<u>\$ 11,066</u>	<u>\$ 11,928</u>
非流動	<u>\$ 15,785</u>	<u>\$ 26,383</u>

租賃負債之折現率區間如下：

	<u>109年12月31日</u>	<u>108年12月31日</u>
建築物	1.25%	1.52%
運輸設備	1.25%	1.52%

#### (三) 重要承租活動及條款

本公司亦承租若干建築物做為廠房及辦公室使用，租賃期間為1~10年。於租賃期間終止時，本公司對所租賃之建築物並無優惠承購權，並約定未經出租人同意，本公司不得將租賃標的之全部或一部轉租或轉讓。

(四) 其他租賃資訊

	109年度	108年度
短期租賃費用	\$ -	\$ 59
低價值資產租賃費用	\$ 237	\$ 264
不計入租賃負債衡量中之變動		
租賃給付費用	\$ 168	\$ 36
租賃之現金(流出)總額	(\$ 12,381)	(\$ 12,434)

本公司選擇對符合低價值資產租賃之若干辦公設備租賃適用認列之豁免，不對該等租賃認列相關使用權資產及租賃負債。

十四、其他資產

	109年12月31日	108年12月31日
<u>流動</u>		
預付費用	\$ 4,134	\$ 4,917
預付貨款	2,056	439
	<u>\$ 6,190</u>	<u>\$ 5,356</u>
<u>非流動</u>		
預付設備款	\$ -	\$ 1,746
存出保證金	6,185	5,196
其他非流動資產	4,141	4,881
	<u>\$ 10,326</u>	<u>\$ 11,823</u>

十五、借 款

(一) 短期借款

	109年12月31日	108年12月31日
<u>擔保借款</u> (附註二九)		
銀行借款	\$ 18,000	\$ 123,045
<u>無擔保借款</u>		
信用額度借款	35,253	11,955
	<u>\$ 53,253</u>	<u>\$ 135,000</u>

銀行週轉性借款之利率於 109 年及 108 年 12 月 31 日分別為 0.595%~1.50% 及 1.52%~1.80%。

(二) 長期借款

	109年12月31日	108年12月31日
<u>擔保借款</u> (附註二九)		
銀行借款	\$ 49,766	\$ 57,764
減：列為一年內到期部分	( 8,103)	( 7,981)
長期借款	<u>\$ 41,663</u>	<u>\$ 49,783</u>

該銀行借款係以本公司自有土地及建築物抵押擔保（參閱附註二九），截至 109 年及 108 年 12 月 31 日止，銀行週轉性借款之利率分別為 1.40% 及 1.52%。

#### 十六、應付票據及應付帳款

本公司進貨之平均付款賒帳期約 90 至 120 天。本公司訂有財務風險管理政策，以確保所有應付款於預先約定之信用期限內償還。

#### 十七、其他負債

<u>流    動</u>	<u>109年12月31日</u>	<u>108年12月31日</u>
其他應付款		
應付薪資及獎金	\$ 18,154	\$ 12,888
應付佣金	12,715	14,576
應付加工費	2,947	5,047
其    他	<u>9,610</u>	<u>8,377</u>
	<u>\$ 43,426</u>	<u>\$ 40,888</u>

#### 十八、退職後福利計畫

##### (一) 確定提撥計畫

本公司所適用「勞工退休金條例」之退休金制度，係屬政府管理之確定提撥退休計畫，依員工每月薪資 6% 提撥退休金至勞工保險局之個人專戶。

##### (二) 確定福利計畫

本公司依我國「勞動基準法」辦理之退休金制度係屬政府管理之確定福利退休計畫。員工退休金之支付，係根據服務年資及核准退休日前 6 個月平均工資計算。本公司按員工每月薪資總額 2% 提撥退休金，交由勞工退休準備金監督委員會以該委員會名義存入台灣銀行之專戶，年度終了前，若估算專戶餘額不足給付次一年度內預估達到退休條件之勞工，次年度 3 月底前將一次提撥其差額。該專戶係委託勞動部勞動基金運用局管理，本公司並無影響投資管理策略之權利。

列入個體資產負債表之確定福利計畫金額列示如下：

	109年12月31日	108年12月31日
確定福利義務現值	\$ 5,624	\$ 4,244
計畫資產公允價值	( 3,010)	( 2,602)
提撥短絀 (剩餘)	2,614	1,642
淨確定福利負債	<u>\$ 2,614</u>	<u>\$ 1,642</u>

淨確定福利負債 (資產) 變動如下：

	確 定 福 利 義 務 現 值	計 畫 資 產 公 允 價 值	淨 確 定 福 利 負 債 (資 產)
108年1月1日	\$ 3,054	(\$ 2,268)	\$ 786
服務成本			
當期服務成本	62	-	62
利息費用 (收入)	34	( 27)	7
認列於損益	96	( 27)	69
再衡量數			
計畫資產報酬 (除包含於 淨利息之金額外)	-	( 73)	( 73)
精算損失—財務假設變動	177	-	177
精算損失—經驗調整	917	-	917
認列於其他綜合損益	1,094	( 73)	1,021
雇主提撥	-	( 234)	( 234)
108年12月31日	<u>\$ 4,244</u>	<u>(\$ 2,602)</u>	<u>\$ 1,642</u>
109年1月1日	\$ 4,244	(\$ 2,602)	\$ 1,642
服務成本			
當期服務成本	87	-	87
利息費用 (收入)	32	( 20)	12
認列於損益	119	( 20)	99
再衡量數			
計畫資產報酬 (除包含於 淨利息之金額外)	-	( 81)	( 81)
精算損失—財務假設變動	144	-	144
精算損失—經驗調整	1,117	-	1,117
認列於其他綜合損益	1,261	( 81)	1,180
雇主提撥	-	( 307)	( 307)
109年12月31日	<u>\$ 5,624</u>	<u>(\$ 3,010)</u>	<u>\$ 2,614</u>

確定福利計畫認列於損益之金額依功能別彙總如下：

	109年度	108年度
管理費用	<u>\$ 99</u>	<u>\$ 69</u>

本公司因「勞動基準法」之退休金制度暴露於下列風險：

1. 投資風險：勞動部勞動基金運用局透過自行運用及委託經營方式，將勞工退休基金分別投資於國內（外）權益證券與債務證券及銀行存款等標的，惟本公司之計畫資產得分配金額係以不低於當地銀行 2 年定期存款利率計算而得之收益。
2. 利率風險：政府公債之利率下降將使確定福利義務現值增加，惟計畫資產之債務投資報酬亦會隨之增加，兩者對淨確定福利負債之影響具有部分抵銷之效果。
3. 薪資風險：確定福利義務現值之計算係參考計畫成員之未來薪資。因此計畫成員薪資之增加將使確定福利義務現值增加。

本公司之確定福利義務現值係由合格精算師進行精算，衡量日之重大假設如下：

	<u>109年12月31日</u>	<u>108年12月31日</u>
折現率	0.500%	0.750%
薪資預期增加率	2.750%	2.750%

若重大精算假設分別發生合理可能之變動，在所有其他假設維持不變之情況下，將使確定福利義務現值增加（減少）之金額如下：

	<u>109年12月31日</u>	<u>108年12月31日</u>
折現率		
增加 0.25%	(\$ <u>145</u> )	(\$ <u>119</u> )
減少 0.25%	<u>\$ 149</u>	<u>\$ 122</u>
薪資預期增加率		
增加 0.25%	<u>\$ 144</u>	<u>\$ 119</u>
減少 0.25%	( <u>\$ 140</u> )	( <u>\$ 115</u> )

由於精算假設可能彼此相關，僅單一假設變動之可能性不大，故上述敏感度分析可能無法反映確定福利義務現值實際變動情形。

	<u>109年12月31日</u>	<u>108年12月31日</u>
預期 1 年內提撥金額	<u>\$ 490</u>	<u>\$ 246</u>
確定福利義務平均到期期間	10.4年	11.3年

## 十九、權益

### (一) 股本

#### 普通股

	109年12月31日	108年12月31日
額定股數(仟股)	<u>60,000</u>	<u>60,000</u>
額定股本	<u>\$ 600,000</u>	<u>\$ 600,000</u>
已發行且已收足股款之股數 (仟股)	<u>28,602</u>	<u>27,240</u>
已發行股本	<u>\$ 286,020</u>	<u>\$ 272,400</u>

已發行之普通股每股面額為 10 元，每股享有一表決權及收取股利之權利。

### (二) 資本公積

	109年12月31日	108年12月31日
股票發行溢價	<u>\$ 149,443</u>	<u>\$ 149,443</u>

此類資本公積得用以彌補虧損，亦得於公司無虧損時，用以發放現金或撥充股本，惟撥充股本時每年以實收股本之一定比率為限。

### (三) 保留盈餘及股利政策

依本公司章程之盈餘分派政策規定，年度決算如有盈餘，依法繳納稅捐，彌補累積虧損後，再提 10% 為法定盈餘公積；如尚有餘額，併同累積未分配盈餘，由董事會擬具盈餘分配議案，提請股東會決議分派股東股息紅利。本公司章程規定之員工酬勞分派政策，參閱附註二一之(七)員工酬勞。

法定盈餘公積應提撥至其餘額達公司實收股本總額時為止。法定盈餘公積得用以彌補虧損。公司無虧損時，法定盈餘公積超過實收股本總額 25% 之部分除得撥充股本外，尚得以現金分配。

本公司分別於 109 年 6 月 5 日及 108 年 6 月 14 日舉行股東常會，決議通過 108 及 107 年度盈餘分配案如下：

	盈 餘 分 配 案		每 股 股 利 ( 元 )	
	108年度	107年度	108年度	107年度
法定盈餘公積	\$ 4,715	\$ 4,838	\$ -	\$ -
現金股利	27,240	27,240	1	1
股票股利	13,620	-	0.5	-

本公司 110 年 4 月 15 日董事會擬議 109 年度盈餘分配案如下：

	<u>盈餘分配案</u>	<u>每股股利(元)</u>
法定盈餘公積	\$ 6,073	\$ -
現金股利	57,204	2

有關 109 年度之盈餘分配案尚待預計於 110 年 5 月 19 日召開之股東常會決議。

## 二十、收 入

	<u>109年度</u>	<u>108年度</u>
客戶合約收入		
商品銷貨收入	\$ 439,470	\$ 391,768
其他收入	<u>222</u>	<u>1,859</u>
	<u>\$ 439,692</u>	<u>\$ 393,627</u>

### (一) 客戶合約之說明

#### 商品銷貨收入

控制開關產品係銷售予客戶及經銷商。本公司係以合約約定價格銷售。

### (二) 合約餘額

	<u>109年12月31日</u>	<u>108年12月31日</u>
應收帳款(附註九)	<u>\$ 147,100</u>	<u>\$ 137,999</u>
應收帳款—關係人(附註九)	<u>\$ 10,055</u>	<u>\$ 17,924</u>
合約負債		
合約負債—流動	<u>\$ 24,295</u>	<u>\$ 1,637</u>

合約資產之變動主要係來自滿足履約義務之時點與客戶付款時點之差異，其他無重大變動。

來自年初合約負債於 109 及 108 年度認列於營業收入之金額分別為 1,637 仟元及 495 仟元。



## 二一、繼續營業單位淨利

本期淨利係包含以下項目：

### (一) 利息收入

	109年度	108年度
銀行存款	\$ 140	\$ 359
按攤銷後成本衡量之金融資產	88	-
其他	25	59
	<u>\$ 253</u>	<u>\$ 418</u>

### (二) 其他收入

	109年度	108年度
租金收入	\$ 53	\$ -
政府補助(附註二四)	5,616	-
其他	4,676	1,745
	<u>\$ 10,345</u>	<u>\$ 1,745</u>

### (三) 其他利益及損失

	109年度	108年度
淨外幣兌換(損)益	(\$ 6,732)	(\$ 4,321)
金融資產減損損失	-	(677)
	<u>(\$ 6,732)</u>	<u>(\$ 4,998)</u>

### (四) 財務成本

	109年度	108年度
銀行借款利息	(\$ 2,077)	(\$ 2,616)
租賃負債之利息	(402)	(661)
	<u>(\$ 2,479)</u>	<u>(\$ 3,277)</u>

### (五) 折舊及攤銷

	109年度	108年度
不動產、廠房及設備	\$ 10,063	\$ 10,775
使用權資產	11,960	11,974
無形資產	984	387
合計	<u>\$ 23,007</u>	<u>\$ 23,136</u>

(接次頁)

(承前頁)

	<u>109年度</u>	<u>108年度</u>
折舊費用依功能別彙總		
營業成本	\$ 19,302	\$ 20,112
營業費用	<u>2,721</u>	<u>2,637</u>
	<u>\$ 22,023</u>	<u>\$ 22,749</u>
攤銷費用依功能別彙總		
營業費用	<u>\$ 984</u>	<u>\$ 387</u>

(六) 員工福利費用

	<u>109年度</u>	<u>108年度</u>
退職後福利(附註十八)		
確定提撥計畫	\$ 3,048	\$ 2,934
確定福利計畫	<u>99</u>	<u>69</u>
	3,147	3,003
其他員工福利	<u>82,340</u>	<u>73,640</u>
	<u>\$ 85,487</u>	<u>\$ 76,643</u>
依功能別彙總		
營業成本	\$ 35,147	\$ 35,962
營業費用	<u>50,340</u>	<u>40,681</u>
	<u>\$ 85,487</u>	<u>\$ 76,643</u>

(七) 員工酬勞

本公司依章程規定係按當年度扣除分派員工酬勞前之稅前利益分別以不低於1%提撥員工酬勞。109及108年度估列之員工酬勞分別於110年4月15日及109年4月17日經董事會決議如下：

估列比例

	<u>109年度</u>	<u>108年度</u>
員工酬勞	1%	1%

金額

	<u>109年度</u>	<u>108年度</u>
員工酬勞	<u>現          金</u>	<u>現          金</u>
	\$ 617	\$ 471

年度個體財務報告通過發布日後若金額仍有變動，則依會計估計變動處理，於次一年度調整入帳。

(八) 外幣兌換 (損) 益

	109年度	108年度
外幣兌換利益總額	\$ 1,229	\$ 2,172
外幣兌換 (損失) 總額	( 7,961)	( 6,493)
淨 (損) 益	( \$ 6,732)	( \$ 4,321)

二二、所得稅

(一) 認列於損益之所得稅主要組成項目

	109年度	108年度
當期所得稅		
本年度產生者	\$ 13,685	\$ 11,921
未分配盈餘加徵	37	811
以前年度之調整	( 1,129)	3,903
	12,593	16,635
遞延所得稅		
本年度產生者	1,806	3,894
認列於損益之所得稅費用	\$ 14,399	\$ 20,529

會計所得與所得稅費用之調節如下：

	109年度	108年度
稅前淨利	\$ 76,074	\$ 67,670
稅前淨利按法定稅率計算之		
所得稅費用	\$ 15,214	\$ 13,534
稅上不可減除之費損	277	616
未分配盈餘加徵	37	811
未認列之虧損扣抵 / 暫時性		
差異	-	1,665
以前年度之當期所得稅費用		
於本年度之調整	( 1,129)	3,903
認列於損益之所得稅費用	\$ 14,399	\$ 20,529

(二) 認列於其他綜合損益之所得稅

	<u>109年度</u>	<u>108年度</u>
<u>遞延所得稅</u>		
本年度產生		
— 國外營運機構財務報 表之換算	956	( 949)
— 透過其他綜合損益按 公允價值衡量之金融 資產未實現損益	( 66)	-
— 確定福利之精算損益	( 236)	( 204)
認列於其他綜合損益之所得 稅	<u>\$ 654</u>	<u>(\$ 1,153)</u>

(三) 本期所得稅資產與負債

	<u>109年12月31日</u>	<u>108年12月31日</u>
本期所得稅負債		
應付所得稅	<u>\$ 22,143</u>	<u>\$ 16,839</u>

(四) 遞延所得稅資產與負債

遞延所得稅資產及負債之變動如下：

109 年度

	<u>年 初 餘 額</u>	<u>認 列 於 損 益</u>	<u>認 列 於 其 他 綜 合 損 益</u>	<u>年 底 餘 額</u>
<u>遞 延 所 得 稅 資 產</u>				
暫時性差異				
投資損益	\$ 198	(\$ 198)	\$ -	\$ -
確定福利退休計畫	1,963	( 42)	236	2,157
備抵存貨跌價	8,809	1,671	-	10,480
兌換損益	588	( 193)	-	395
減損損失	616	-	-	616
應收帳款估計折讓	700	-	-	700
國外營運機構兌換 差額	2,130	-	( 956)	1,174
透過其他綜合損益按 公允價值衡量之金 融資產未實現損益	-	-	66	66
未實現銷貨損益	164	57	-	221
	<u>\$ 15,168</u>	<u>\$ 1,295</u>	<u>(\$ 654)</u>	<u>\$ 15,809</u>
<u>遞 延 所 得 稅 負 債</u>				
暫時性差異				
投資損益	<u>\$ -</u>	<u>(\$ 3,101)</u>	<u>\$ -</u>	<u>(\$ 3,101)</u>

108 年度

遞延所得稅資產	年初餘額	認列於損益	認列於其他	
			綜合損益	年底餘額
暫時性差異				
投資損益	\$ 3,315	(\$ 3,117)	\$ -	\$ 198
確定福利退休計畫	2,537	( 778)	204	1,963
備抵存貨跌價	8,278	531	-	8,809
兌換損益	1,643	( 1,055)	-	588
減損損失	664	( 48)	-	616
應收帳款估計折讓	-	700	-	700
國外營運機構兌換 差額	434	747	949	2,130
未實現銷貨損益	1,038	( 874)	-	164
	<u>\$ 17,909</u>	<u>(\$ 3,894)</u>	<u>\$ 1,153</u>	<u>\$ 15,168</u>

(五) 所得稅核定情形

本公司之營利事業所得稅截至 107 年度以前之申報案件業經稅捐稽徵機關核定。

二三、每股盈餘

單位：每股新台幣元

	109年度	108年度
基本每股盈餘	<u>\$ 2.16</u>	<u>\$ 1.65</u>
稀釋每股盈餘	<u>\$ 2.15</u>	<u>\$ 1.64</u>

計算每股盈餘時，無償配股之影響業已追溯調整，該無償配股基準日訂於 109 年 6 月 13 日。因追溯調整，108 年度基本及稀釋每股盈餘變動如下：

單位：每股新台幣元

	追溯調整前	追溯調整後
基本每股盈餘	<u>\$ 1.73</u>	<u>\$ 1.65</u>
稀釋每股盈餘	<u>\$ 1.73</u>	<u>\$ 1.64</u>

用以計算每股盈餘之盈餘及普通股加權平均股數如下：

本期淨利

	109年度	108年度
用以計算每股盈餘之淨利	<u>\$ 61,675</u>	<u>\$ 47,141</u>

股 數	單位：仟股	
	109年度	108年度
用以計算每股盈餘之普通股加權平均股數	28,602	28,602
具稀釋作用潛在普通股之影響：		
員工酬勞	<u>40</u>	<u>62</u>
用以計算稀釋每股盈餘之普通股加權平均股數	<u>28,642</u>	<u>28,664</u>

若本公司得選擇以股票或現金發放員工酬勞，則計算稀釋每股盈餘時，假設員工酬勞將採發放股票方式，並於該潛在普通股具有稀釋作用時計入加權平均流通在外股數，以計算稀釋每股盈餘。於次年度股東會決議員工酬勞發放股數前計算稀釋每股盈餘時，亦繼續考量該等潛在普通股之稀釋作用。

#### 二四、政府補助

本公司於 109 年 6 月取得經濟部依據「對受嚴重特殊傳染性肺炎影響發生營運困難產業事業紓困振興辦法」提供之政府薪資補助 5,616 仟元，帳列其他收入項下。

#### 二五、非現金交易

本公司於 108 年取得購置公允價值合計 3,833 仟元之不動產、廠房及設備，應付設備款減少 7 仟元，購置不動產、廠房及設備支付現金數共計 3,840 仟元（參閱附註十二）。

#### 二六、資本風險管理

本公司進行資本管理以確保能夠於繼續經營之前提下，藉由將債務及權益餘額最適化，以使股東報酬極大化。

本公司資本結構係由淨債務（即借款減除現金及約當現金）及權益（即股本、資本公積、保留盈餘及其他權益項目）組成。

本公司不須遵守其他外部資本規定。

本公司主要管理階層每季重新檢視本公司資本結構，其檢視內容包括考量各類資本之成本及相關風險。本公司依據主要管理階層之建議，將藉由支付股利及發行新股等方式平衡其整體資本結構。

## 二七、金融工具

### (一) 公允價值資訊－以重複性基礎按公允價值衡量之金融工具

#### 公允價值層級

109年12月31日

	<u>第 1 等級</u>	<u>第 2 等級</u>	<u>第 3 等級</u>	<u>合 計</u>
<u>透過其他綜合損益按公允價值</u>				
<u>  <u>衡量之金融資產</u></u>				
權益工具投資				
國內未上市(櫃)股票	\$ -	\$ -	\$ 3,392	\$ 3,392

108年12月31日

	<u>第 1 等級</u>	<u>第 2 等級</u>	<u>第 3 等級</u>	<u>合 計</u>
<u>透過其他綜合損益按公允價值</u>				
<u>  <u>衡量之金融資產</u></u>				
權益工具投資				
國內未上市(櫃)股票	\$ -	\$ -	\$ 3,723	\$ 3,723

### (二) 金融工具之種類

	<u>109年12月31日</u>	<u>108年12月31日</u>
<u>金融資產</u>		
按攤銷後成本衡量之金融資產(註1)	\$ 277,857	\$ 313,559
透過其他綜合損益按公允價值衡量之金融資產		
權益工具投資	3,392	3,723
<u>金融負債</u>		
按攤銷後成本衡量(註2)	220,222	306,462

註1：餘額係包含現金及約當現金、應收票據、應收帳款、應收帳款－關係人、其他應收款、其他應收款－關係人及存出保證金等按攤銷後成本衡量之金融資產。

註2：餘額係包含短期借款、應付票據、應付帳款、應付帳款－關係人、其他應付款、其他應付款－關係人、一年內到期之長期借款、長期借款及存入保證金等按攤銷後成本衡量之金融負債。

### (三) 財務風險管理目的與政策

本公司主要金融工具包括權益、應收帳款、應付帳款、借款及租賃負債。本公司之財務管理部門係為各業務單位提供服務，統籌協調進入國內金融市場操作，藉由依照風險程度與廣度分析暴險之內部風險報告監督及管理本公司營運有關之財務風險。該等風險包括市場風險、信用風險及流動性風險。

#### 1. 市場風險

本公司之營運活動使本公司承擔之主要財務風險為外幣匯率變動風險（參閱下述(1)）以及利率變動風險（參閱下述(2)）。

##### (1) 匯率風險

本公司從事外幣計價之銷貨與進貨交易，因而使本公司產生匯率變動暴險。

##### 敏感度分析

本公司主要受到美金匯率波動之影響。

下表詳細說明當新台幣（功能性貨幣）對各攸關外幣之匯率增加及減少 1% 時，本公司之敏感度分析。1% 係為本公司向主要管理階層報告匯率風險時所使用之敏感度比率，亦代表管理階層對外幣匯率之合理可能變動範圍之評估。敏感度分析僅包括流通在外之外幣貨幣性項目，並將其年底之換算以匯率變動 1% 予以調整。下表之正數係表示當新台幣相對於各相關貨幣升值 1% 時，將使稅前淨利減少之金額；當新台幣相對於各相關外幣貶值 1% 時，其對稅前淨利之影響將為同金額之負數。

	美 金 之 影 響	
	109年度	108年度
損 益	\$ 780	\$ 968

主要源自於本公司於資產負債表日尚流通在外且未進行現金流量避險之美金計價應收、應付款項。



## (2) 利率風險

因本公司內之同時以固定及浮動利率借入資金，因而產生利率暴險。本公司藉由維持一適當之固定及浮動利率組合，來管理利率風險。

本公司於資產負債表日受利率暴險之金融資產及金融負債帳面金額如下：

	109年12月31日	108年12月31日
具公允價值利率風險		
—金融負債	\$ 26,851	\$ 38,311
具現金流量利率風險		
—金融資產	86,921	124,763
—金融負債	103,019	192,764

### 敏感度分析

下列敏感度分析係依非衍生工具於資產負債表日之利率暴險而決定。對於浮動利率負債，其分析方式係假設資產負債表日流通在外之負債金額於報導期間皆流通在外。集團內部向主要管理階層報告利率時所使用之變動率為利率增加或減少 1%，此亦代表管理階層對利率之合理可能變動範圍之評估。

若利率增加 1%，在所有其他變數維持不變之情況下，本公司 109 及 108 年度之稅前淨利將減少 161 仟元及 680 仟元，主因為本公司之變動利率借款變動。

本公司因持有變動利率銀行借款而面臨現金流量利率風險之暴險。此等情況符合本公司維持浮動利率借款以降低利率公允價值風險之政策。本公司之現金流量利率風險主要係因新台幣計價借款相關之指標利率波動。

## 2. 信用風險

信用風險係指交易對方拖欠合約義務而造成集團財務損失之風險。截至資產負債表日，本公司可能因交易對方未履行義務及本公司提供財務保證造成財務損失之最大信用風險暴險主要係來自於個體資產負債表所認列之金融資產帳面金額。

應收帳款之對象涵蓋眾多客戶，分散於不同產業。本公司持續地針對應收帳款客戶之財務狀況進行評估。

當交易對方互為關係企業時，本公司將其定義為具相似特性之交易對方。本公司之客戶群廣大且相互無關聯，故信用風險之中度有限。

### 3. 流動性風險

本公司係透過管理及維持足夠部位之現金及約當現金以支應集團營運並減輕現金流量波動之影響。本公司管理階層監督銀行融資額度使用狀況並確保借款合同條款之遵循。

銀行借款對本公司而言係為一項重要流動性來源。截至 109 年及 108 年 12 月 31 日止，本公司未動用之融資額度，參閱下列融資額度之說明。

#### 融資額度

	<u>109年12月31日</u>	<u>108年12月31日</u>
無擔保銀行借款額度		
－已動用金額	\$ 35,253	\$ 11,955
－未動用金額	<u>103,947</u>	<u>138,045</u>
	<u>\$ 139,200</u>	<u>\$ 150,000</u>
有擔保銀行借款額度		
－已動用金額	\$ 67,766	\$ 180,809
－未動用金額	<u>233,034</u>	<u>121,191</u>
	<u>\$ 300,800</u>	<u>\$ 302,000</u>

### 二八、關係人交易

除已於其他附註揭露外，本公司與關係人間之交易如下。

#### (一) 關係人名稱及其關係

<u>關 係 人 名 稱</u>	<u>與 本 公 司 之 關 係</u>
CAVORT INTERNATIONAL GROUP CO., LTD. (簡稱 CAVORT)	子 公 司
台灣吉悌科技股份有限公司 (簡稱台灣吉悌)	子 公 司
JDV CONTROL VALVES S.E.A PTE. LTD. (簡稱 JDV S.E.A)	子 公 司

(接次頁)

(承前頁)

關 係 人 名 稱	與 本 公 司 之 關 係
ZUERCHER - TECHNIK AG (簡稱 ZTAG)	關聯企業
上海進典控制閥有限公司 (簡稱上海進典)	孫公司
江蘇進典控制閥有限公司 (簡稱江蘇進典)	孫公司
范義明	本公司之董事長
范義鑫	本公司之總經理
劉克強	本公司之董事

(二) 營業收入

帳 列 項 目	關 係 人 類 別 / 名 稱	109年度	108年度
銷貨收入	子公司/台灣吉悌	\$ 1,963	\$ 22,180
	孫公司/上海進典	-	100
	孫公司/江蘇進典	43,221	48,708
	關聯企業/ZTAG	<u>1,730</u>	<u>-</u>
		<u>\$ 46,914</u>	<u>\$ 70,988</u>

對關係人之銷貨與本公司對非關係人之定價並無重大差異。

(三) 進 貨

關 係 人 類 別	109年度	108年度
子公司/台灣吉悌	\$ 636	\$ 1,375
子公司/JDV S.E.A	6,652	-
孫公司/江蘇進典	91,070	67,796
關聯企業/ZTAG	<u>-</u>	<u>182</u>
	<u>\$ 98,358</u>	<u>\$ 69,353</u>

對關係人之進貨與本公司對非關係人之定價並無重大差異。

(四) 應收關係人款項 (不含對關係人放款)

帳 列 項 目	關 係 人 類 別 / 名 稱	109年12月31日	108年12月31日
應收帳款	子公司/台灣吉悌	\$ 1,057	\$ -
	子公司/JDV S.E.A	31	-
	孫公司/上海進典	-	126
	孫公司/江蘇進典	8,852	17,321
	關聯企業/ZTAG	<u>115</u>	<u>477</u>
		<u>\$ 10,055</u>	<u>\$ 17,924</u>
其他應收款	子公司/台灣吉悌	<u>\$ 1,208</u>	<u>\$ 96</u>

流通在外之應收關係人款項未收取保證。109 及 108 年度應收關係人款項並未提列備抵損失。

(五) 應付關係人款項 (不含向關係人借款)

帳 列 項 目	關 係 人 類 別	109年12月31日	108年12月31日
應付帳款	孫 公 司 / 江 蘇 進 典	<u>\$ 38,254</u>	<u>\$ 34,772</u>
其他應付款	子 公 司 / 台 灣 吉 悌	\$ 44	\$ 568
	子 公 司 / JDV S.E.A	<u>2,285</u>	<u>571</u>
		<u>\$ 2,329</u>	<u>\$ 1,139</u>

流通在外之應付關係人款項餘額係未提供擔保。

(六) 預付款項

關 係 人 類 別 / 名 稱	109年度	108年度
子 公 司 / JDV S.E.A	<u>\$ 1,590</u>	<u>\$ -</u>

(七) 對關係人放款

關 係 人 類 別	109年12月31日	108年12月31日
子 公 司 / CAVORT	\$ 1,730	\$ 1,680
子 公 司 / JDV S.E.A	<u>23,364</u>	<u>21,366</u>
	<u>\$ 25,094</u>	<u>\$ 23,046</u>

(八) 背書保證

為他人背書保證

關 係 人 類 別	109年12月31日	108年12月31日
子 公 司		
保證金額	<u>\$ 5,000</u>	<u>\$ 10,000</u>
實際動支金額	<u>\$ 5,000</u>	<u>\$ 10,000</u>

取得背書保證

本公司之管理階層為本公司向銀行融資或取得保證額度而提供背書保證金額如下：

關 係 人 類 別 / 名 稱	109年12月31日	108年12月31日
本公司之董事長 / 范義明	\$ 305,000	\$ 30,000
本公司之總經理 / 范義鑫	<u>117,000</u>	<u>137,000</u>
	<u>\$ 422,000</u>	<u>\$ 167,000</u>

(九) 主要管理階層薪酬

109 及 108 年度對董事及其他主要管理階層之薪酬總額如下：

	109年度	108年度
短期員工福利	<u>\$ 6,631</u>	<u>\$ 5,577</u>

董事及其他主要管理階層之薪酬係依照個人績效及市場趨勢決定。

(十) 其他關係人交易

本公司 109 年度將子公司福肯國際貿易股份有限公司之股權，全數出售予本公司之總經理范義鑫，出售價款 1,483 仟元係參酌福肯國際貿易股份有限公司股權淨值，故未產生處分投資損益

(十一) 其他

帳列項目	關係人類別／名稱	109年12月31日	108年12月31日
推銷費用	子公司/JDV S.E.A	\$ 100	\$ -
	孫公司/江蘇進典	1,284	-
	關聯企業/ZTAG	21	-
管一勞務費	本公司之董事/劉克強	736	761
管一交通費	本公司之董事/劉克強	36	35
		<u>\$ 2,177</u>	<u>\$ 796</u>
其他收入	關聯企業	<u>\$ 879</u>	<u>\$ -</u>

二九、質抵押之資產

本公司下列資產業經提供為向銀行借款擔保品、銷售商品之履約保證金及關聯企業背書保證擔保品，其各該科目及帳面價值如下：

	109年12月31日	108年12月31日
質押定存單（帳列按攤銷後成本 衡量之金融資產）	\$ 23,049	\$ 60,240
擔保帳戶（帳列按攤銷後成本衡 量之金融資產）	22,090	-
自有土地	81,830	81,830
建築物	<u>77,303</u>	<u>81,371</u>
	<u>\$ 204,272</u>	<u>\$ 223,441</u>

三十、重大或有負債及未認列之合約承諾：無。

三一、重大之災害損失：無。

### 三二、其他事項

本公司在 109 年初新型冠狀病毒肺炎 (COVID-19) 全球大流行之際，大陸子公司僅部分員工返鄉致復工稍有影響，惟全面復工時間迅速，供給及需求趨於穩定，經評估未對本公司整體營運產生重大影響。

### 三三、重大之期後事項：無。

### 三四、外幣金融資產及負債之匯率資訊

本公司具重大影響之外幣金融資產及負債資訊如下：

單位：各外幣 / 新台幣仟元

109 年 12 月 31 日

	外	幣	匯	率	帳	面	金	額
<u>金 融 資 產</u>								
<u>貨幣性項目</u>								
美 元	\$	3,414	28.480	(美元：新台幣)	\$	97,227		
人 民 幣		2,032	4.377	(人民幣：新台幣)		8,893		
新加坡幣		1,000	21.560	(新加坡幣：新台幣)		21,566		
<u>採權益法之長期</u>								
<u>股權投資</u>								
人 民 幣		33,169	4.377	(人民幣：新台幣)		145,182		
瑞士法郎		1,250	32.305	(瑞士法郎：新台幣)		40,394		
<u>金 融 負 債</u>								
<u>貨幣性項目</u>								
美 元		675	28.480	(美元：新台幣)		19,235		
人 民 幣		9,933	4.377	(人民幣：新台幣)		43,477		
<u>採權益法之長期</u>								
<u>股權投資貸餘</u>								
新加坡幣		947	21.560	(新加坡幣：新台幣)		20,420		

108 年 12 月 31 日

	外	幣	匯	率	帳	面	金	額
<u>金 融 資 產</u>								
<u>貨幣性項目</u>								
美 元	\$	3,898	29.980	(美元：新台幣)	\$	116,864		
人 民 幣		6,951	4.305	(人民幣：新台幣)		29,923		
新加坡幣		988	22.280	(新加坡幣：新台幣)		22,021		

(接次頁)

(承前頁)

	外	幣 匯	率	帳 面 金 額
<u>採權益法之長期</u>				
<u>股權投資</u>				
人民幣	\$ 27,794	4.305	(人民幣：新台幣)	\$ 119,655
瑞士法郎	1,160	30.925	(瑞士法郎：新台幣)	35,888
<u>金 融 負 債</u>				
<u>貨幣性項目</u>				
美 元	669	29.980	(美元：新台幣)	20,045
人 民 幣	6,999	4.305	(人民幣：新台幣)	30,132
<u>採權益法之長期</u>				
<u>股權投資貸餘</u>				
新加坡幣	839	22.280	(新加坡幣：新台幣)	18,702

### 三五、附註揭露事項

(一) 重大交易事項及(二)轉投資事業相關資訊：

1. 資金貸與他人。(附表一)
2. 為他人背書保證。(附表二)
3. 期末持有有價證券情形。(附表三)
4. 累積買進或賣出同一有價證券之金額達新臺幣 3 億元或實收資本額 20% 以上。(無)
5. 取得不動產之金額達新臺幣 3 億元或實收資本額 20% 以上。(無)
6. 處分不動產之金額達新臺幣 3 億元或實收資本額 20% 以上。(無)
7. 與關係人進、銷貨之金額達新臺幣 1 億元或實收資本額 20% 以上。(附表四)
8. 應收關係人款項達新臺幣 1 億元或實收資本額 20% 以上。(無)
9. 從事衍生工具交易。(無)
10. 被投資公司資訊。(附表五)

(三) 大陸投資資訊：

1. 大陸被投資公司名稱、主要營業項目、實收資本額、投資方式、資金匯出入情形、持股比例、投資損益、期末投資帳面金額、已匯回投資損益及赴大陸地區投資限額。(附表六)

2. 與大陸被投資公司直接或間接經由第三地區所發生下列之重大交易事項，及其價格、付款條件、未實現損益。(無)

(1) 進貨金額及百分比與相關應付款項之期末餘額及百分比。

(2) 銷貨金額及百分比與相關應收款項之期末餘額及百分比。

(3) 財產交易金額及其所產生之損益數額。

(4) 票據背書保證或提供擔保品之期末餘額及其目的。

(5) 資金融通之最高餘額、期末餘額、利率區間及當期利息總額。

(6) 其他對當期損益或財務狀況有重大影響之交易事項，如勞務之提供或收受等。



進典工業股份有限公司  
資金貸與他人  
民國 109 年度

附表一

單位：新台幣仟元/外幣仟元

編號	貸出資金之公司	貸與對象	往來項目	是否為關係人	本期最高餘額	期末餘額	實際動支金額	利率區間	資金貸與性質	業務往來金額	有短期融通資金必要之原因	提列備抵呆帳金額	擔保品		對個別對象資金貸與限額 (註 1)	資金貸與總限額 (註 1)	備註
													名稱	價值			
0	進典工業股份有限公司	JDV Control Valves S.E.A PTE. LTD	其他應收款—關係人	是	\$ 21,541 (SGD 999)	\$ 21,541 (SGD 999)	\$ 21,541 (SGD 999)	-	有短期融通資金之必要	\$ -	營運週轉	\$ -	無	\$ -	\$ 209,710	\$ 209,710	註 1
0	進典工業股份有限公司	JDV Control Valves S.E.A PTE. LTD	其他應收款—關係人	是	1,823 (USD 64)	1,823 (USD 64)	1,823 (USD 64)	-	有短期融通資金之必要	-	營運週轉	-	無	-	209,710	209,710	註 1
0	進典工業股份有限公司	CAVORT International Grop C LTD	其他應收款—關係人	是	1,730	1,730	1,730	-	有短期融通資金之必要	-	營運週轉	-	無	-	209,710	209,710	註 1
1	江蘇進典控制閥有限公司	上海進典控制閥有限公司	其他應收款—關係人	是	2,626 (RMB 600)	2,626 (RMB 600)	2,626 (RMB 600)	-	有短期融通資金之必要	-	營運週轉	-	無	-	30,373	30,373	註 2

註 1：與公司有短期融通資金必要之公司或行號：資金貸與之總額為以不超過進典工業股份有限公司最近經會計師查核之財務報表淨值 524,275 (仟元) x40%=209,710 (仟元)，個別貸與金額以不超過淨值 524,275 (仟元) x40%=209,710 (仟元) 為限。

註 2：與公司有短期融通資金必要之公司或行號：資金貸與之總額為以不超過江蘇進典控制閥有限公司最近經會計師查核之財務報表淨值 75,934 (仟元) x40%=30,373 (仟元)，個別貸與金額以不超過淨值 75,934 (仟元) x40%=30,373 (仟元) 為限。

進典工業股份有限公司

為他人背書保證

民國 109 年度

附表二

單位：除另與註明者外，為新台幣仟元

編號 (註 1)	背書保證者公司名稱	被背書保證對象		對單一企業 背書保證限額 (註 2)	本期最高背書 保證餘額	期末背書 保證餘額	實際動支金額	以財產擔保之 背書保證金額	累計背書保證 金額佔最近期 財務報表淨值 之比率(%)	背書保證 最高限額 (註 2)	屬母公司 對子公司 背書保證	屬子公司 對母公司 背書保證	屬對大陸地 區背書保證	備註
		公司名稱	關係											
0	本公司	台灣吉悌科技股份有限 公司	子公司	\$ 104,855	\$ 18,000	\$ 5,000	\$ 5,000	\$ -	-	\$ 262,137	Y	N	N	

註 1：發行人填 0。

註 2：背書保證限額係本公司依證券交易法第三十六條之一暨財政部證券暨期貨管理委員會規定及股東會同意通過之背書保證作業程序辦理：本公司對外辦理背書保證之總額為淨值之 50% 及對單一企業背書保證之限額為淨值 20%。依上述規定，進典公司 109 年度對外辦理背書保證之最高限額為淨值 524,275 (仟元) × 50% = 262,137 (仟元)；另對單一企業背書保證之限額為淨值 524,275 (仟元) × 20% = 104,855 (仟元)。

進典工業股份有限公司  
 期末持有有價證券情形  
 民國 109 年 12 月 31 日

附表三

單位：新台幣仟元/外幣仟元

持 有 之 公 司	有價證券種類及名稱(註1)	與 有 價 證 券 發 行 人 之 關 係	帳 列 科 目	期 末				備 註
				股 數	帳 面 金 額	持 股 比 例	公 允 價 值	
本 公 司	非上市櫃股票 金澤金屬科技股份有限公司	無	透過其他綜合損益按公允價值 衡量之金融資產—非流動	440,000	\$ 3,392	1.91%	\$ 3,392	
台灣吉悌科技股份有限 公司	興櫃股票 寶德電化材科技股份有限公司	無	透過其他綜合損益按公允價值 衡量之金融資產—非流動	923	-	0.07%	-	
上海進典控制閥有限公司	日積月累系列理財產品	無	透過損益按公允價值衡量之金融 資產—流動	-	77,910 (RMB 17,800)	-	77,910 (RMB 17,800)	
	日升月恒系列理財產品	無	透過損益按公允價值衡量之金融 資產—流動	-	4,377 (RMB 1,000)	-	4,377 (RMB 1,000)	
	樂享天天	無	透過損益按公允價值衡量之金融 資產—流動	-	11,643 (RMB 2,660)	-	11,643 (RMB 2,660)	

註 1：本表所稱有價證券，係指屬國際財務報導準則第 9 號「金融工具」範圍內之股票、債券、受益憑證及上述項目所衍生之有價證券。

註 2：折合新台幣以 109 年 12 月 31 日人民幣對新台幣之即期匯率 4.377 換算。

進典工業股份有限公司

與關係人進、銷貨之金額達新臺幣 1 億元或實收資本額 20% 以上

民國 109 年度

附表四

單位：除另予註明者外，  
為新台幣仟元

進（銷）貨之公司	交易對象名稱	關係	交易情形				交易條件與一般交易不同之情形及原因		應收（付）票據、帳款		備註
			進（銷）貨	金額	佔總進（銷）貨之比率	授信期間	單價	授信期間	餘額	佔總應收（付）票據、帳款之比率	
上海進典控制閥有限公司	江蘇進典控制閥有限公司	母子公司	進貨	\$ 110,826	84.88%	月結 90 天	依本集團移轉訂價政策制度	—	應付帳款 \$ 16,588	64.51%	
進典工業股份有限公司	江蘇進典控制閥有限公司	母子公司	進貨	91,070	31.95%	150 天	依本集團移轉訂價政策制度	—	應付帳款 38,254	65.94%	

進典工業股份有限公司  
被投資公司資訊、所在地區...等相關資訊

民國 109 年度

附表五

單位：新台幣仟元/外幣仟元

投資公司名稱	被投資公司名稱	所在地區	主要營業項目	原始投資金額		期末		持有 帳面金額	被投資公司 本期損益	本期認列之 投資損益	備註
				本期	期末	股數	比率 %				
進典工業股份有限公司	CAVORT INTERNATIONAL GROUP CO. LTD.	薩摩亞群島	投資	\$ 104,310 (USD 3,500)	\$ 104,310 (USD 3,500)	3,500,000	100	\$ 134,981	\$ 22,980	\$ 16,042	
	台灣吉梯科技股份有限公司	台灣桃園	控制閥相關組件之批發 零售與安裝工程	13,000	13,000	1,000,000	100	15,212	849	849	
	福肯國際貿易股份有限公司 JDV CONTROL VALVES S.E.A. PTE. LTD	台灣桃園 新加坡	控制閥相關組件之貿易	-	1,200	-	-	-	186	186	
	ZUERCHER - TECHNIK AG	瑞士	控制閥相關組件之貿易	7,156 (SGD 300)	7,156 (SGD 300)	300,000	100	( 20,486)	( 2,374)	( 2,374)	
				37,889 (CHF 1,172)	37,889 (CHF 1,172)	1,538	30.02	45,864	9,426	2,830	

註 1：母子公司交易已於合併報表中沖銷。

註 2：大陸被投資公司相關資訊請參閱附表六。

進典工業股份有限公司  
大陸投資資訊  
民國 109 年度

附表六

單位：新台幣仟元/外幣仟元

大陸被投資公司名稱	主要營業項目	實收資本額	投資方式	本期期初	本期匯出或收回投資金額		本期期末	被投資公司 本期損益	本公司直接 或間接投資 之持股比例	本期認列 投資損益	期末投資 帳面金額	截至本期止 已匯回投資收益	備註
				自台灣匯出 投資金額	匯出	匯回	自台灣匯出 投資金額						
上海進典控制閥有限公司	控制閥製造加工買賣	USD 3,500	透過 CAVORT INTERNATIO NAL GROUP CO. LTD.再投 資大陸公司	USD 3,500	\$ -	\$ -	USD 3,500	\$ 23,014	100	\$ 23,014	\$ 145,182	\$ -	註
江蘇進典控制閥有限公司	控制閥製造加工買賣	RMB 6,504	透過上海進典控 制閥有限公司 再投資大陸公 司	-	-	-	-	25,592	100	25,592	75,934	-	註

本期期末累計自台灣匯出 赴大陸地區投資金額	經濟部投審會 核准投資金額	依經濟部投審會規定 赴大陸地區投資限額
USD 3,500	USD 3,500	\$ 314,565

註：投資損益認列基礎係經本公司簽證會計師簽證之財務報表。

# 附件五

進典工業股份有限公司

內部控制制度聲明書

日期：110 年 4 月 15 日

本公司民國 109 年度之內部控制制度，依據自行評估的結果，謹聲明如下：

- 一、本公司確知建立、實施和維護內部控制制度係本公司董事會及經理人之責任，本公司業已建立此一制度。其目的係在對營運之效果及效率(含獲利、績效及保障資產安全等)、報導具可靠性、及時性、透明性及符合相關規範暨相關法令規章之遵循等目標的達成，提供合理的確保。
- 二、內部控制制度有其先天限制，不論設計如何完善，有效之內部控制制度亦僅能對上述三項目標之達成提供合理的確保；而且，由於環境、情況之改變，內部控制制度之有效性可能隨之改變。惟本公司之內部控制制度設有自我監督之機制，缺失一經辨認，本公司即採取更正之行動。
- 三、本公司係依據「公開發行公司建立內部控制制度處理準則」（以下簡稱「處理準則」）規定之內部控制制度有效性之判斷項目，判斷內部控制制度之設計及執行是否有效。該「處理準則」所採用之內部控制制度判斷項目，係為依管理控制之過程，將內部控制制度劃分為五個組成要素：1. 控制環境，2. 風險評估，3. 控制作業，4. 資訊與溝通，及 5. 監督作業。每個組成要素又包括若干項目。  
前述項目請參見「處理準則」之規定。
- 四、公司業已採用上述內部控制制度判斷項目，評估內部控制制度之設計及執行的有效性。
- 五、本公司基於前項評估結果，認為本公司於民國 109 年 12 月 31 日之內部控制制度(含對子公司之監督與管理)，包括瞭解營運之效果及效率目標達成之程度、報導係屬可靠、及時、透明及符合相關規範暨相關法令規章之遵循有關的內部控制制度等之設計及執行係屬有效，其能合理確保上述目標之達成。
- 六、為首次辦理股票公開發行之需要，本公司依據「處理準則」第三十七條之規定，委託會計師專案審查上開期間與外部財務報導之可靠性及與保障資產安全(使資產不致在未經授權之情況下取得、使用或處分)有關的內部控制制度，如前項所述，其設計及執行係屬有效，並無影響財務資訊之記錄、處理、彙總及報告可靠性之重大缺失，亦無影響保障資產安全，使資產在未經授權之情況下逕行取得、使用或處分之重大缺失。
- 七、本聲明書將成為本公司年報及公開說明書之主要內容，並對外公開。上述公開之內容如有虛偽、隱匿等不法情事，將涉及證券交易法第二十條、第三十二條、第一百七十一條及第一百七十四條等之法律責任。
- 八、本聲明書業經本公司民國 110 年 4 月 15 日董事會通過，出席董事 7 人中，有 0 人持反對意見，餘均同意本聲明書之內容，併此聲明。

進典工業股份有限公司

董事長：范義明 簽章

總經理：范義鑫 簽章





# 附件六

### 內部控制制度審查報告

後附進典工業股份有限公司民國 110 年 5 月 17 日謂經評估認為其與財務報導及保障資產安全有關之內部控制制度，於民國 109 年 1 月 1 日至 109 年 12 月 31 日係有效設計及執行之聲明書，業經本會計師審查竣事。維持有效之內部控制制度及評估其有效性係公司管理階層之責任，本會計師之責任則為根據審查結果對公司內部控制制度之有效性及上開公司之內部控制制度聲明書表示意見。

本會計師係依照「公開發行公司建立內部控制制度處理準則」及一般公認審計準則規劃並執行審查工作，以合理確信公司上述內部控制制度是否在所有重大方面維持有效性。此項審查工作包括瞭解公司內部控制制度、評估管理階層評估整體內部控制制度有效性之過程、測試及評估內部控制制度設計及執行之有效性，以及本會計師認為必要之其他審查程序。本會計師相信此項審查工作可對所表示之意見提供合理之依據。


任何內部控制制度均有其先天上之限制，故進典工業股份有限公司上述內部控制制度仍可能未能預防或偵測出業已發生之錯誤或舞弊。此外，未來之環境可能變遷，遵循內部控制制度之程度亦可能降低，故在本期有效之內部控制制度，並不表示在未來亦必有效。

依本會計師意見，依照「公開發行公司建立內部控制制度處理準則」之內部控制有效性判斷項目判斷，進典工業股份有限公司與財務報導及保障資產安全有關之內部控制制度，於民國 109 年 1 月 1 日至 109 年 12 月 31 日之設計及執行，在所有重大方面可維持有效性；進典工業股份有限公司於民國 110 年 5 月 17 日所出具謂經評估認為其上述與財務報導及保障資產安全有關之內部控制制度係有效設計及執行之聲明書，在所有重大方面則屬允當。

進典工業股份有限公司業已依照「公開發行公司取得或處分資產處理準則」、「公開發行公司資金貸與及背書保證處理準則」、「公開發行公司建立內部控制制度處理準則」及有關法令規定，針對取得或處分資產、從事衍生性商品交易、資金貸與他人之管理、為他人背書或提供保證之管理、關係人交易之管理、財務報表編制流程之管理及對子公司之監督與管理訂定相關作業程序。

勤業眾信聯合會計師事務所

會計師 呂 宜 真



會計師 謝 明 忠



中 華 民 國 1 1 0 年 6 月 2 4 日

# 附件七

# 進典工業股份有限公司申報案件檢查表

## 會計師複核彙總意見


進典工業股份有限公司本次為首次辦理股票公開發行普通股 29,602,000 股，每股面額 10 元，計新台幣 296,020,000 元，向財團法人中華民國證券櫃檯買賣中心提出申報，業依規定填報案件檢查表，並經本會計師採取必要程序予以複核，特依「發行人募集與發行有價證券處理準則」（以下簡稱處理準則）規定，出具本複核意見。

依本會計師意見，進典工業股份有限公司本次向財團法人中華民國證券櫃檯買賣中心提出之案件檢查表所載事項，並未發現有違反法令致影響首次辦理股票公開發行之情事。

此致

進典工業股份有限公司

勤業眾信聯合會計師事務所  
會計師 呂宜真



中華民國 一 一 〇 年 六 月 二 十 四 日

# 附件八

進典工業股份有限公司  
第12屆第3次董事會議事錄



- 一、時間：中華民國109年12月17日 上午10時43分
- 二、地點：本公司會議室
- 三、出席董事：范義明、范義鑫、黃彥文、吳德偉、智元創業投資股份有限公司張秋煌、詠硯投資股份有限公司劉克強、瑋益誠投資股份有限公司翁鳳嫻(請詳簽到簿)
- 出席監察人：范姿穎、李傳三(請詳簽到簿)
- 列席人員：稽核主管李佳蓉、中盈公司李瑛娟、兆豐銀翁明志
- 四、主席：范義明 記錄：翁鳳嫻
- 五、報告事項：(略)
- 六、討論事項：
- (一)上次會議保留之討論事項：無。
- (二)本次會議討論事項：
- 討論議案第四案：案由：擬向「證券櫃檯買賣中心」申請辦理股票公開發行案，謹提請討論決議。
- 決議：經主席徵詢全體出席董事無異議照案通過，如下表述。

主席：范義明



記錄：翁鳳嫻





進典工業股份有限公司  
110年股東常會議事錄

- 一、時間：中華民國 110 年 5 月 19 日（星期三）上午 10 時 40 分
- 二、地點：桃園市楊梅區青年路 6-1 號 進典公司 2 樓會議室
- 三、出席：出席及委託出席股份總數為 21,642,905 股，佔已發行股份總數 28,602,000 股之 75.67%。
- 四、主席：范義鑫 記錄：翁鳳嫻
- 五、列席：吳德偉、范姿穎
- 六、宣佈開會：出席股東代表股份總數已達開會法定成數，主席依法宣佈開會。
- 七、主席致詞：(略)
- 八、報告事項：(略)
- 九、承認事項：(略)
- 十、討論事項：
- 第一案：董事會提
- 案由：修訂本公司公司章程案，提請選舉。
- 說明：1、依據「公司法」及相關法規辦理，修正時亦同。
- 2、公司章程修訂條文對照表，請詳閱附件五。
- 決議：經主席徵全體出席股東無異議照案承認。
- 十一、臨時動議：無。
- 十二、散會：同日上午 10 時 55 分。

主席：范義鑫  
記錄：翁鳳嫻





# 附件九

# 進典工業股份有限公司章程



## 第一章 總 則

第一條：本公司依照公司法規定組織之，定名為進典工業股份有限公司，英文名稱為「JDV CONTROL VALVES CO., LTD.」。

第二條：本公司所營事業如下：

CA02050 閥類製造業。

CA02080 金屬鍛造業。

CA02990 其他金屬製品製造業。

CB01010 機械設備製造業。

F106010 五金批發業。

F113010 機械批發業。

F113030 精密儀器批發業。

F113990 其他機械器具批發業。

F213040 精密儀器零售業。

F213080 機械器具零售業。

F401010 國際貿易業。

E599010 配管工程業。

E603050 自動控制設備工程業

EZ05010 儀器、儀表安裝工程業。

ZZ99999 除許可業務外，得經營法令非禁止或限制之業務。

第三條：本公司設總公司於桃園市，必要時經董事會之決議得在國內外設立分支機構。

第四條：本公司之公告方法依照公司法第廿八條及其他相關法令規定辦理。

第四條之一：本公司就業務所需，得對外轉投資其他事業，其投資總額不受公司法第十三條所訂實收股本百分之四十之限制，授權董事會執行。

## 第二章 股 份

第五條：本公司資本總額定為新台幣 600,000,000 元，分為 60,000,000 股，每股金額新台幣 10 元整，得分次發行，其餘未發行股份由董事會視業務需要分次發行之。

前項資本總額內前項資本總額內保留新台幣 40,000,000 元，共計 4,000,000 股，供發行員工認股權憑證使用，並依相關法令辦理。

第六條：本公司上市櫃後，如擬買回庫藏股，得以低於實際買回股份之平均價格轉讓於員工，惟需依相關法令及股東會代表已發行股份總數過半數股東之出席，出席股東表決權三分之二以上同意行之。

第七條：本公司股票概為記名式，並應編號，由代表公司之董事簽名或蓋章，並依法經主管機關或其核定之發行登記機構簽證後發行之。

本公司股票公開發行後，得依法令規定以帳簿劃撥方式交付股票，而不印製實體股票，但應洽證券集中保管事業機構登錄。

本公司股票公開發行後，股務之處理，除法令另有規定外，悉依『公開發行股票公司股務處理準則』之規定辦理。

第八條：股東名簿記載之變更，自股東常會開會前三十日內，股東臨時會開會前十五日內或公司決定分派股息及紅利或其他利益之基準日前五日內均停止之。本公司股票公開發行後，前項股東名簿記載之變更，於股東常會開會前六十日內、股東臨時會開會前三十日內、或本公司決定分派股息及紅利或其他利益之基準日前五日內，均停止之。

### 第三章 股東會

第九條：股東會分常會及臨時會二種，常會每年至少召集一次，於每會計年度終了後六個月內由董事會依法召開之。臨時會於必要時依法召集之。

股東常會之召集應於二十日前，股東臨時會應於十日前將開會之日期、地點及召集事由通知各股東。股東會之召集通知經相對人同意者，得以電子方式為之。

本公司股票公開發行後，股東常會之召集應於三十日前、股東臨時會應於十五日前將開會之日期、地點及召集事由通知各股東。

對於持有記名股票未滿一千股之股東，前項召集通知得以公告方式為之。

第十條：股東因故不能出席股東會時，得出具公司印發之委託書，載明授權範圍委託代理人出席。但一人同時受兩人以上股東之委託時，其代理之表決權，不得超過已發行股份總表決數之百分之三，超過時，

其超過之表決權，不予計算。

本公司股票公開發行後，股東委託出席股東會之辦法，依公司法及「公開發行公司出席股東會使用委託書規則」之規定辦理。

第十一條：本公司各股東，除法令另有規定外，每股有一表決權。但公司若有發生公司法第一七九條第二項規定之情事者，無表決權。

第十二條：股東會之決議除法令另有規定外，應有代表已發行股份總數過半數股東之出席，以出席股東表決權過半數之同意行之。

本公司股票上市(櫃)後，本公司於召開股東會時，應提供股東以書面或電子作為行使表決權方式，其以電子方式使表決權之股東視為親自出席，相關事宜悉依法令規定辦理。

第十二條之一：董事長為股東會主席，如董事長請假或因故不能執行其職務時，由董事長指定董事一人代理之，董事長未指定代理人者，由董事互推一人代理之；股東會如由董事會以外之其他召集權人召集者，主席由該召集權人擔任之，召集權人有二人以上時，應互推一人擔任之。

第十二條之二：股東會之議決事項，應作成議事錄，載明會議之時日、場所、議事經過要領及結果、主席姓名及決議方法與出席股東人數、代表股數，由股東會主席簽名或蓋章，並於會後二十日內將議事錄分發各股東，議事錄在公司存續期間應永久保存，出席股東簽名簿及代理出席之委託書保存期限，除公司法另有規定外，保存期限至少一年。

前項議事錄之製作及分發，得以電子方式為之。

本公司股票公開發行後，第一項議事錄之分發，得以公告為之。

第十二條之三：本公司上市(櫃)後，於召開股東會時，得採行以書面或電子方式行使其表決權；其以書面或電子方式行使表決權時，其行使方法應載明於股東會召集通知。

第十二條之四：本公司股票公開發行後，非經股東會決議，不得申請停止公開發行，且於興櫃及上市櫃期間均不變動本條文。

#### **第四章 董事及監察人**

第十三條：本公司設董事七至九人，監察人一至三人，任期三年，由股東會就

有行為能力之人中選任，連選得連任。法人股東及其代表人得依公司法第二十七條規定被選為董事、監察人。

本公司股票公開發行後，全體董監事合計持股比例依證券主管機關之規定辦理。

本公司於股票公開發行後，若依據證券交易法第十四條之四規定設置審計委員會，審計委員會或審計委員會之成員負責執行公司法、證券交易法、暨其他法令規定監察人之職權。審計委員會應由全體獨立董事組成且人數不少於三人，其中一人為召集人，且至少一人具備會計或財務專長。審計委員會之決議，應有全體成員二分之一以上之同意。審計委員會成立之日同時廢除監察人機制。

本公司股票公開發行後，全體董事、監察人之持股比例悉依主管機關頒訂之『公開發行公司董事監察人股權成數及查核實施規則』之規定辦理。

本公司上市(櫃)後，全體董事選舉採公司法第一九二條之一之採候選人提名制度，董事候選人提名之受理方式及公告等相關事宜，悉依公司法、證券交易法等相關法令規定辦理。獨立董事與非獨立董事應一併進行選舉，分別計算當選名額。

第十三條之一：本公司股票公開發行後，上述董事名額中，選任獨立董事人數不少於二人，且不得少於董事席次五分之一，採候選人提名制，由股東就獨立董事候選人名單中選任之。有關獨立董事之專業資格、持股、兼職限制、提名及選任方式及其他應遵行事項，依主管機關規定辦理。

本公司董事及監察人之選舉，採用記名累積選舉法，獨立董事與非獨立董事一併進行選舉，分別計算當選名額，由所得選票代表選舉權較多者，當選為獨立董事及非獨立董事。

第十三條之二：董事缺額達三分之一或監察人全體解任時，董事會應於三十日內召開股東臨時會補選之，其任期以補足原任之期限為限。本公司股票公開發行股票後，董事會應於六十日內召開股東臨時會補選之。獨立董事因故解任(含辭職、解任等)，致人數不足章程規定者，應於最近一次股東會補選之。獨立董事均解任時，公司應自事實發生之日起六十日內，召開股東臨時會補選之。

第十四條：董事會由董事組織之，由三分之二以上之董事出席及出席董事過半數之同意互推董事長一人，董事長對外代表本公司；董事會開會時，董事若無法親自出席，應於每次出具委託書，並列舉召集事由之授權範圍，委託其他董事代理出席，但以一人受一人委託為限。

董事會至少每季召開一次，但遇有緊急情事時，得隨時召集之。董事會之召集應載明事由，於七日前通知各董事。但有緊急情事時，得隨時召集之。

前項之召集通知得以書面、傳真或電子郵件（E-mail）等方式為之。

第十五條：董事長請假或因故不能行使職權時，其代理依公司法第二百零八條規定辦理。

第十六條：本公司全體董事及監察人之報酬，授權董事會依其對公司營運參與之程度及貢獻之價值，並參考同業通常水準支給之。如公司有盈餘時，另依第十九條之規定分配酬勞。

本公司得為全體董事、監察人及本公司派任於轉投資公司擔任董事、監察人之代表人於任期內就執行業務範圍依法應負之賠償責任為其購買責任保險。

## 第五章 經 理 人

第十七條：本公司得設經理人，其委任、解任及報酬依照公司法第廿九條規定辦理。

本公司得於經理人任期內，就其執行業務範圍，依法應負之賠償責任。

## 第六章 會 計

第十八條：本公司會計年度自一月一日至十二月卅一日止。本公司應於每會計年度終了，由董事會造具

一、營業報告書

二、財務報表

三、盈餘分派或虧損撥補之議案等各項表冊，於股東常會開會三十日前交監察人查核後，依法提交股東常會，請求承認。

第十九條：本公司年度如有獲利，應提撥員工酬勞不低於 1% 及董監事酬勞不高於 5%，由董事會決議分派之。但公司尚有累積虧損時，應預先保留彌補數額。

前項員工酬勞發給股票或現金之對象，包括符合一定條件之從屬公司員工；董事及監察人酬勞以現金方式發放。

第二十條：本公司年度總決算如有盈餘，應先提繳稅款，彌補以往虧損，次提百分之十為法定盈餘公積，但法定盈餘公積已達本公司實收資本額時不在此限，其餘額再依法令規定提列或迴轉特別盈餘公積，如尚有盈餘，則併同期初未分配盈餘，由董事會擬具盈餘分配案提請股東會決議分派股東股息紅利。

第二十條之一：本公司原則上維持穩定之股利政策，唯目前所處產業環境多變，企業生命週期雖值穩定成長階段，基於健全財務規劃以求永續經營發展，同時考量公司未來之資本支出預算及資金需求，並衡量以盈餘支應資金之必要性，以決定盈餘保留或分配及以現金或股票方式分配股東股息或紅利之比例。盈餘分派之數額，應不低於當年度可分配盈餘之百分之十，現金股利之比例至少為擬分配盈餘總額之百分之十。

## 第七章 附 則

第廿一條：本公司因業務所需，得對外背書保證事項，背書保證事項悉依本公司「背書保證作業程序」辦理。

第廿二條：本章程未盡事宜悉依照公司法之規定辦理。

第廿三條：本章程訂立於民國六十九年七月二十五日。

第一次修正於民國七十四年九月九日。

第二次修正於民國七十六年四月二十二日。

第三次修正於民國八十一年十月二十三日。

第四次修正於民國八十四年十月三十日。

第五次修正於民國九十四年五月十一日。

第六次修正於民國九十五年九月十五日。

第七次修正於民國九十七年十二月三十日。

第八次修正於民國九十八年七月三日。

第九次修正於民國九十九年九月十日。

第十次修正於民國九十九年十一月八日。

第十一次修正於民國一〇〇年四月二十日。

第十二次修正於民國一〇〇年六月廿四日。

第十三次修正於民國一〇〇年九月十三日。

- 第十四次修正於民國一〇一年九月十日。
- 第十五次修正於民國一〇二年六月二十二日。
- 第十六次修正於民國一〇二年八月廿三日。
- 第十七次修正於民國一〇三年四月十八日。
- 第十八次修正於民國一〇四年五月廿一日。
- 第十九次修正於民國一〇五年六月十六日。
- 第二十次修正於民國一一〇年五月十九日。



進典工業股份有限公司  
 公司章程修正條文對照表



修正日期：110.05.19

條次	原 條 文	修 正 後 條 文
第 一 條	本公司依照公司法規定組織之，定名為進典工業股份有限公司。	本公司依照公司法規定組織之，定名為進典工業股份有限公司，英文名稱為「JDV CONTROL VALVES CO., LTD.」
第 二 條	本公司所營事業如下： CA02050 閥類製造業。 CA02080 金屬鍛造業。 CA02990 其他金屬製品製造業。 F113010 機械批發業。 F113990 其他機械器具批發業。 EZ05010 儀器、儀表安裝工程業。 F401010 國際貿易業。 ZZ99999 除許可業務外，得經營法令非禁止或限制之業務。	本公司所營事業如下： CA02050 閥類製造業。 CA02080 金屬鍛造業。 CA02990 其他金屬製品製造業。 CB01010 機械設備製造業。 F106010 五金批發業。 F113010 機械批發業。 F113030 精密儀器批發業。 F113990 其他機械器具批發業。 F213040 精密儀器零售業。 F213080 機械器具零售業。 F401010 國際貿易業。 E599010 配管工程業。 E603050 自動控制設備工程業 EZ05010 儀器、儀表安裝工程業。 ZZ99999 除許可業務外，得經營法令非禁止或限制之業務。
第 三 條	本公司設總公司於桃園市，必要時經董事會之決議得在國內外設立分公司	本公司設總公司於桃園市，必要時經董事會之決議得在國內外設立分支機構。
第 四 條	本公司之公告方法依照公司法第廿八條規定辦理。	本公司之公告方法依照公司法第廿八條及其他相關法令規定辦理。

條次	原文	修正後條文
第四條之一	本公司對外轉投資得超過實收資本額百分之四十以上，其授權董事會執行。	本公司就業務所需，得對外轉投資其他事業，其投資總額不受公司法第十三條所訂實收股本百分之四十之限制，授權董事會執行。
第五條	本公司資本總額定為新台幣 600,000,000 元，分為 60,000,000 股，每股金額新台幣 10 元整，得分次發行，其餘未發行股份由董事會視業務需要分次發行之。	本公司資本總額定為新台幣 600,000,000 元，分為 60,000,000 股，每股金額新台幣 10 元整，得分次發行，其餘未發行股份由董事會視業務需要分次發行之。 前項資本總額內保留新台幣 40,000,000 元，共計 4,000,000 股，供發行員工認股權憑證使用，並依相關法令辦理。
第六條	刪除。	本公司上市櫃後，如擬買回庫藏股，得以低於實際買回股份之平均價格轉讓於員工，惟需依相關法令及股東會代表已發行股份總數過半數股東之出席，出席股東表決權三分之二以上同意行之。
第七條	本公司股票概為記名式由董事三人以上簽名或蓋章，並依法經主管機關或其核定之發行登記機構簽證後發行之。本公司之股務處理依公司法及有關法令規定辦理。 本公司股票公開發行後，所發行之股份得合併印製或免印製股票，但應洽證券集中保管事業機構保管或登錄。 本公司股務作業悉依公司法及主管機關所頒佈之『公開發行股票公司股務處理準則』之規定辦理。	本公司股票概為記名式，並應編號，由代表公司之董事簽名或蓋章，並依法經主管機關或其核定之發行登記機構簽證後發行之。 本公司股票公開發行後，得依法令規定以帳簿劃撥方式交付股票，而不印製實體股票，但應洽證券集中保管事業機構登錄。 本公司股票公開發行後，股務之處理，除法令另有規定外，悉依『公開發行股票公司股務處理準則』之規定辦理。
第九條	股東會分常會及臨時會二種，常會每年至少召集一次，於每會計年度終了後六個月內由董事會依法召開之。臨時會於必要時依法召集之。	股東會分常會及臨時會二種，常會每年至少召集一次，於每會計年度終了後六個月內由董事會依法召開之。臨時會於必要時依法召集之。 股東常會之召集應於二十日前，股東臨時會應於十日前將開會之日期、地點及召集事由

條次	原文	修正後條文
		<p>通知各股東。股東會之召集通知經相對人同意者，得以電子方式為之。</p> <p>本公司股票公開發行後，股東常會之召集應於三十日前、股東臨時會應於十五日前將開會之日期、地點及召集事由通知各股東。</p> <p>對於持有記名股票未滿一千股之股東，前項召集通知得以公告方式為之。</p>
第十一條	本公司各股東，除法令另有規定外，每股有一表決權。	本公司各股東，除法令另有規定外，每股有一表決權。但公司若有發生公司法第一七九條第二項規定之情事者，無表決權。
第十二條	股東會之決議除法令另有規定外，應有代表已發行股份總數過半數股東之出席，以出席股東表決權過半數之同意行之。	<p>股東會之決議除法令另有規定外，應有代表已發行股份總數過半數股東之出席，以出席股東表決權過半數之同意行之。</p> <p>本公司股票上市(櫃)後，本公司於召開股東會時，應提供股東以書面或電子作為行使表決權方式，其以電子方式行使表決權之股東視為親自出席，相關事宜悉依法令規定辦理。</p>
第十二條之一	本公司股票公開發行後，非經股東會決議，不得申請停止公開發行，且於興櫃及上市櫃期間均不變動本條文。	董事長為股東會主席，如董事長請假或因故不能執行其職務時，由董事長指定董事一人代理之，董事長未指定代理人者，由董事互推一人代理之；股東會如由董事會以外之其他召集權人召集者，主席由該召集權人擔任之，召集權人有二人以上時，應互推一人擔任之。
第十二條之二	無。	股東會之議決事項，應作成議事錄，載明會議之時日、場所、議事經過要領及結果、主席姓名及決議方法與出席股東人數、代表股數，由股東會主席簽名或蓋章，並於會後二十日內將議事錄分發各股東，議事錄在公司存續期間應永久保存，出席股東簽名簿及代理出席之委託書保存期限，除公司法另有規定外，保存期限至少一年。

條次	原文	修正後條文
		<p>前項議事錄之製作及分發，得以電子方式為之。</p> <p>本公司股票公開發行後，第一項議事錄之分發，得以公告為之。</p>
第十二條之三	無。	本公司上市(櫃)後，於召開股東會時，得採行以書面或電子方式行使其表決權；其以書面或電子方式行使表決權時，其行使方法應載明於股東會召集通知。
第十二條之四	無。	本公司股票公開發行後，非經股東會決議，不得申請停止公開發行，且於興櫃及上市櫃期間均不變動本條文。
第十三條	<p>本公司設董事七至九人，監察人一至三人，任期三年，由股東會就有行為能力之人中選任，連選得連任。</p> <p>本公司股票公開發行後，全體董監事合計持股比例依證券主管機關之規定辦理。</p>	<p>本公司設董事七至九人，監察人一至三人，任期三年，由股東會就有行為能力之人中選任，連選得連任。法人股東及其代表人得依公司法第二十七條規定被選為董事、監察人。</p> <p>本公司股票公開發行後，全體董監事合計持股比例依證券主管機關之規定辦理。</p> <p>本公司於股票公開發行後，若依據證券交易法第十四條之四規定設置審計委員會，審計委員會或審計委員會之成員負責執行公司法、證券交易法、暨其他法令規定監察人之職權。審計委員會應由全體獨立董事組成且人數不少於三人，其中一人為召集人，且至少一人具備會計或財務專長。審計委員會之決議，應有全體成員二分之一以上之同意。審計委員會成立之日同時廢除監察人機制。</p> <p>本公司股票公開發行後，全體董事、監察人之持股比例悉依主管機關頒訂之『公開發行公司董事監察人股權成數及查核實施規則』之規定辦理。</p> <p>本公司上市(櫃)後，全體董事選舉採公司法第一九二條之一之採候選人提名制度，董事</p>

條次	原文	修正後條文
		候選人提名之受理方式及公告等相關事宜，悉依公司法、證券交易法等相關法令規定辦理。獨立董事與非獨立董事應一併進行選舉，分別計算當選名額。
第十三條之二	無。	董事缺額達三分之一或監察人全體解任時，董事會應於三十日內召開股東臨時會補選之，其任期以補足原任之期限為限。本公司股票公開發行股票後，董事會應於六十日內召開股東臨時會補選之。獨立董事因故解任(含辭職、解任等)，致人數不足章程規定者，應於最近一次股東會補選之。獨立董事均解任時，公司應自事實發生之日起六十日內，召開股東臨時會補選之。
第十四條	<p>董事會由董事組織之，由三分之二以上之董事出席及出席董事過半數之同意互推董事長一人，董事長對外代表本公司；董事會開會時，董事若無法親自出席，應於每次出具委託書，並列舉召集事由之授權範圍，委託其他董事代理出席。</p> <p>董事會之召集應載明事由，於七日前通知各董事。但有緊急情事時，得隨時召集之。</p> <p>前項之召集通知得以書面或傳真或電子郵件(E-mail)等方式為之。</p>	<p>董事會由董事組織之，由三分之二以上之董事出席及出席董事過半數之同意互推董事長一人，董事長對外代表本公司；董事會開會時，董事若無法親自出席，應於每次出具委託書，並列舉召集事由之授權範圍，委託其他董事代理出席，但以一人受一人委託為限。</p> <p>董事會至少每季召開一次，但遇有緊急情事時，得隨時召集之。董事會之召集應載明事由，於七日前通知各董事。但有緊急情事時，得隨時召集之。</p> <p>前項之召集通知得以書面、傳真或電子郵件(E-mail)等方式為之。</p>
第十六條	<p>本公司全體董事及監察人之報酬，授權董事會依其對公司營運參與之程度及貢獻之價值，並參考同業通常水準支給之。</p> <p>本公司得為董事及監察人於任期內就執行業務範圍依法應負之賠償責任為其購買責任保險。</p>	<p>本公司全體董事及監察人之報酬，授權董事會依其對公司營運參與之程度及貢獻之價值，並參考同業通常水準支給之。如公司有盈餘時，另依第十九條之規定分配酬勞。</p> <p>本公司得為全體董事、監察人及本公司派任於轉投資公司擔任董事、監察人之代表人於</p>

條次	原條文	修正後條文
		任期內就執行業務範圍依法應負之賠償責任為其購買責任保險。
第十七條	本公司得設經理人，其委任、解任及報酬依照公司法第廿九條規定辦理。	本公司得設經理人，其委任、解任及報酬依照公司法第廿九條規定辦理。 本公司得於經理人任期內，就其執行業務範圍，依法應負之賠償責任。
第十八條	本公司應於每會計年度終了，由董事會造具一、營業報告書 二、財務報表 三、盈餘分派或虧損撥補之議案等各項表冊依法提交股東常會，請求承認。	本公司會計年度自一月一日至十二月卅一日止。本公司應於每會計年度終了，由董事會造具 一、營業報告書 二、財務報表 三、盈餘分派或虧損撥補之議案等各項表冊，於股東常會開會三十日前交監察人查核後，依法提交股東常會，請求承認。
第十九條	刪除。	本公司年度如有獲利，應提撥員工酬勞不低於1%及董監事酬勞不高於5%，由董事會決議分派之。但公司尚有累積虧損時，應預先保留彌補數額。 前項員工酬勞發給股票或現金之對象，包括符合一定條件之從屬公司員工；董事及監察人酬勞以現金方式發放。
第二十條	本公司年度如有獲利，應提撥百分之一為員工酬勞。但公司尚有累積虧損時，應預先保留彌補數額。	本公司年度總決算如有盈餘，應先提繳稅款，彌補以往虧損，次提百分之十為法定盈餘公積，但法定盈餘公積已達本公司實收資本額時不在此限，其餘額再依法令規定提列或迴轉特別盈餘公積，如尚有盈餘，則併同期初未分配盈餘，由董事會擬具盈餘分配案提請股東會決議分派股東股息紅利。
第二十條之一	本公司年度總決算如有盈餘，應先提繳稅款，彌補以往虧損，次提百分之十為法定盈餘公積，如尚有盈餘，再由董事會視實際情形決定提存特別盈餘公積及分派股利等，其分配內容應報經股東會決議通過。	本公司原則上維持穩定之股利政策，唯目前所處產業環境多變，企業生命週期雖值穩定成長階段，基於健全財務規劃以求永續經營發展，同時考量公司未來之資本支出預算及資金需求，並衡量以盈餘支應資金之必要

條次	原文	修正後條文
		性，以決定盈餘保留或分配及以現金或股票方式分配股東股息或紅利之比例。盈餘分派之數額，應不低於當年度可分配盈餘之百分之十，現金股利之比例至少為擬分配盈餘總額之百分之十。
第二十條之二	本公司原則上維持穩定之股利政策，唯目前所處產業環境多變，企業生命週期雖值穩定成長階段，基於健全財務規劃以求永續經營發展，同時考量公司未來之資本支出預算及資金需求，並衡量以盈餘支應資金之必要性，以決定盈餘保留或分配及以現金或股票方式分配股東股息或紅利之比例。分配股東紅利時，其中現金股利之比例，不低於股利總數之 20%，惟得依公司實際狀況調整之。	刪除。
第 廿三 條	<p>本章程訂立於民國六十九年七月二十五日。</p> <p>第一次修正於民國七十四年九月九日。</p> <p>第二次修正於民國七十六年四月二十二日。</p> <p>第三次修正於民國八十一年十月二十三日。</p> <p>第四次修正於民國八十四年十月三十日。</p> <p>第五次修正於民國九十四年五月十一日。</p> <p>第六次修正於民國九十五年九月十五日。</p> <p>第七次修正於民國九十七年十二月三十日。</p> <p>第八次修正於民國九十八年七月三日。</p> <p>第九次修正於民國九十九年九月十日。</p> <p>第十次修正於民國九十九年十一月八日。</p> <p>第十一次修正於民國一〇〇年四月二十日。</p> <p>第十二次修正於民國一〇〇年六月廿四日。</p> <p>第十三次修正於民國一〇〇年九月十三日。</p> <p>第十四次修正於民國一〇一年九月十日。</p> <p>第十五次修正於民國一〇二年六月二十二日。</p> <p>第十六次修正於民國一〇二年八月廿三日。</p>	<p>本章程訂立於民國六十九年七月二十五日。</p> <p>第一次修正於民國七十四年九月九日。</p> <p>第二次修正於民國七十六年四月二十二日。</p> <p>第三次修正於民國八十一年十月二十三日。</p> <p>第四次修正於民國八十四年十月三十日。</p> <p>第五次修正於民國九十四年五月十一日。</p> <p>第六次修正於民國九十五年九月十五日。</p> <p>第七次修正於民國九十七年十二月三十日。</p> <p>第八次修正於民國九十八年七月三日。</p> <p>第九次修正於民國九十九年九月十日。</p> <p>第十次修正於民國九十九年十一月八日。</p> <p>第十一次修正於民國一〇〇年四月二十日。</p> <p>第十二次修正於民國一〇〇年六月廿四日。</p> <p>第十三次修正於民國一〇〇年九月十三日。</p> <p>第十四次修正於民國一〇一年九月十日。</p> <p>第十五次修正於民國一〇二年六月二十二日。</p> <p>第十六次修正於民國一〇二年八月廿三日。</p>

條次	原文	修正後條文
	第十七次修正於民國一〇三年四月十八日。 第十八次修正於民國一〇四年五月廿一日。 第十九次修正於民國一〇五年六月十六日。	第十七次修正於民國一〇三年四月十八日。 第十八次修正於民國一〇四年五月廿一日。 第十九次修正於民國一〇五年六月十六日。 第二十次修正於民國一一〇年五月十九日。



# 附件十

  
**進典工業股份有限公司**  
**109 年度盈餘分配表**

單位：新台幣元

項 目	合 計
期初未分配盈餘	20,140,934
109 年本期淨利(損)	61,673,842
精算(損)益列入保留盈餘	(943,886)
提列法定盈餘公積(10%)	(6,072,996)
本期可供分配盈餘	74,797,894
待彌補虧損	0
分配項目	
股東股息(現金股息每股 2 元)	(57,204,000)
期末未分配盈餘	17,593,894

董事長：



總經理：



會計主管：



 進興工業股份有限公司

董事長：范義鑫 